

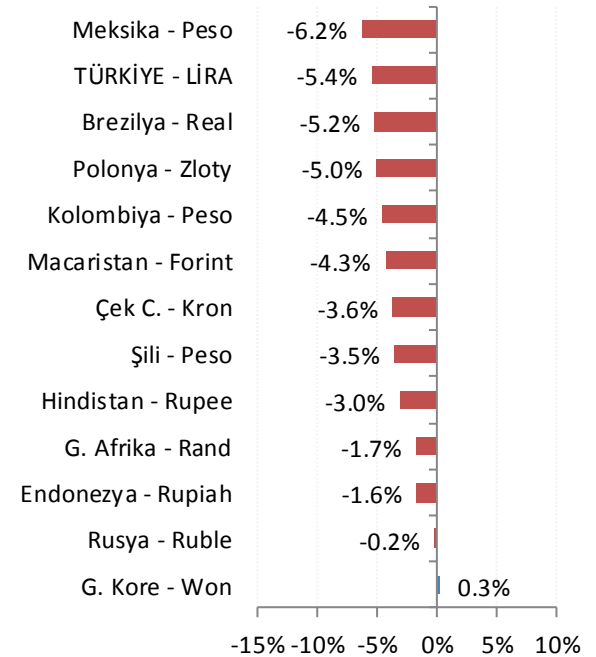
## Günlük FX & Emtia Strateji Notu

Küresel piyasalar haftaya moralli başlarken içeride TL'nin zayıf bir başlangıç yapması dikkat çekiyor. Euro/TL bu sabah erken saatlerde 5,2050 ile yeni bir tarihi zirve görürken Dolar/TL'de de 4,3520 test edildi. Sepet kur da (%50 USD + %50 EUR) 4,7790 ile tarihi zirvesini tazeledi. Diğer GOÜ para birimlerinde ise genel olarak değerlenme görüyoruz. TL'nin, GOÜ sepetinden sadece bir günlük negatif ayrışması %2'nin üzerinde gerçekleşiyor.

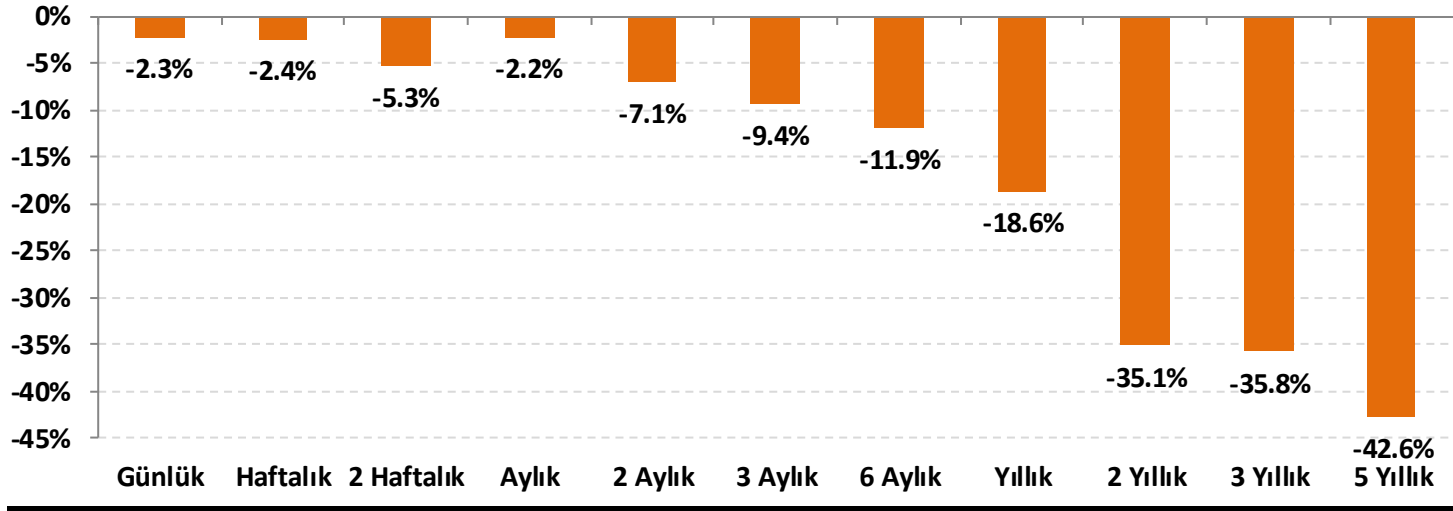
Yeni haftanın ajandasında, içeride cari denge (bugün, 4,1 mlr\$ açık bekliyoruz), işsizlik oranı (Salı) ve sanayi üretimi (Çrş, arındırılmamış olarak %7,5 yıllık büyüme bekliyoruz) takip edilirken; siyasi gelişmeler ve ekonomi alanında atılabilecek adımlar da yatırımcıların radarında olacak. Yurt dışında ise, Avrupa'da büyüme ve enflasyon verileri, ABD'de Fed yöneticilerinin açıklamaları ve tüketim odaklı göstergeler izlenecek.

**Dolar/TL:** Kurda Cuma günü kapanışa doğru 4,30 üzerine hızlanan alımların bu sabah da devam ettiğini görüyoruz. Erken saatlerde 4,3520 test edildikten sonra 4,3300 civarına geri çekilme yaşandı. Momentum dolar lehine kalmayı sürdürüyor. Hafta içinde ekonomi yönetiminin kurdaki yükselişi frenleme amacıyla atacağı adımlar ve gelecek açıklamalar takip edilecek. 4,3520 ve 3,3746 tarihi zirvesi direnç seviyeleri olarak izlenebilir. 4,3250 ve 4,2950 – 4,3050 bandı destek konumunda.

### Gelişmekte olan ülke (GOÜ) para birimlerinin dolara karşı performansları - (Son 1 Ay)



### Lira'nın diğer gelişen ülke para birimlerine göreceli performansı



Gelişen ülke para birimleri sepeti Brezilya, Şili, Çekya, Macaristan, Meksika, Polonya, G. Afrika, Endonezya, G. Kore, Kolombiya, Rusya ve Hindistan para birimleri üzerinden eşit ağırlıklı olarak hesaplanmıştır.

## USD/TRY Teknik Analizi

Geçtiğimiz hafta 4,3746 ile zirve tazeleyen dolar/TL kuru, Ekonomi Koordinasyon Kurulu'nun (EKK) toplanmasının ardından TL'ye destek beklentilerinin artması ile 4,22'ye kadar geriledi. Birkaç gün içinde 15 kuruş gibi oldukça yüksek marjlarda gerçekleşen işlemlerin ve yüksek volatilitenin bir süre daha devam edeceğini düşünüyoruz. Günlük bazda 4,3520 ve 3,3746 tarihi zirvesi direnç, 4,3250 ve 4,2950 – 4,3050 bandı destek olarak izlenebilir.



### Önemli Teknik Seviyeler

<b>Ana Direnç</b>	4.4000
<b>2. Ara Direnç</b>	4.3746
<b>1. Ara Direnç</b>	4.3520
<b>spot</b>	4.3314
<b>1. Ara Destek</b>	4.3250
<b>2. Ara Destek</b>	4.3050
<b>Ana Destek</b>	4.2950

### Teknik Görünüm

<b>Kısa Vade</b> 1 Ay'a kadar	↑
<b>Orta Vade</b> 1 - 6 Ay	↑
<b>Uzun Vade</b> 6 - 12 Ay	↑

(\* ) 22, 50, 100 ve 200 periyotluk basit hareketli ortalamalar

## EUR/USD Teknik Analizi

Üç hafta gibi kısa bir sürede 1,24'ten 1,18'e hızlı bir gerileyen parite, ABD'de son açıklanan enflasyon verilerinin beklentilerin altında kalması ile tepki vermeyi başardı. Teknik açıdan, kısa vadeli gevşeme kanalını yukarı kıran paritede 1,1950 üzerinde tutunma halinde 1,2100'e kadar tepkinin devamı beklenebilir. Fed'den gelecek açıklamalar ve veriler etkili olmayı sürdürecektir. 1,1900 ve 1,1820 – 1,1850 bandı destek, 1,2020 ve 1,2070 – 1,2100 bandı direnç olarak izlenmeli.



### Önemli Teknik Seviyeler

<b>Ana Direnç</b>	1.2100
<b>2. Ara Direnç</b>	1.2070
<b>1. Ara Direnç</b>	1.2020
<b>spot</b>	1.1963
<b>1. Ara Destek</b>	1.1950
<b>2. Ara Destek</b>	1.1900
<b>Ana Destek</b>	1.1820

### Teknik Görünüm

<b>Kısa Vadde</b> 1 Ay'a kadar	↔
<b>Orta Vadde</b> 1 - 6 Ay	↓
<b>Uzun Vadde</b> 6 - 12 Ay	↑

## Altın Teknik Analizi

1.350 \$/ons üzerinden başlayan gevşeme sonrasında 1.310-1.320 \$/ons bandında dengelenen ons altın fiyatları, paritede görülen tepki, ABD tahvil faizlerinin ivme kaybetmesi ve özellikle Ortadoğu eksenli olarak artan jeopolitik risklerden destek buluyor. Yeni haftada, 1.328-1.335 \$/ons bandı ve 1.350 \$/ons direnç, 1.300-1.310 \$/ons bandı destek olarak takip edilebilir.



### Önemli Teknik Seviyeler

<b>Ana Direnç</b>	1350
<b>2. Ara Direnç</b>	1335
<b>1. Ara Direnç</b>	1328
<b>spot</b>	1320
<b>1. Ara Destek</b>	1310
<b>2. Ara Destek</b>	1300
<b>Ana Destek</b>	1280

### Teknik Görünüm

<b>Kısa Vadde</b>	↔
1 Ay'a kadar	
<b>Orta Vadde</b>	↔
1 - 6 Ay	
<b>Uzun Vadde</b>	↑
6 - 12 Ay	

(\* ) 22, 50, 100 ve 200 periyotluk basit hareketli ortalamalar



## Petrol Teknik Analizi

Brent tipi ham petrolün varil fiyatı üç buçuk yılın zirvesinde tutunmaya devam ediyor. Ortadoğu'da devam eden yüksek siyasi tansiyon ve İran kaynaklı petrol arzında azalış endişeleri petrol fiyatlarının güçlü seyrine devam etmesine neden olabilir. 77,70 \$/varil üzerinde 80.00 \$/varil hedeflenecektir.



### Önemli Teknik Seviyeler

<b>Ana Direnç</b>	80.00
<b>2. Ara Direnç</b>	78.50
<b>1. Ara Direnç</b>	77.70
<b>spot</b>	76.95
<b>1. Ara Destek</b>	76.80
<b>2. Ara Destek</b>	75.00
<b>Ana Destek</b>	72.50





























### Teknik Görünüm

<b>Kısa Vade</b>	↑
1 Ay'a kadar	
<b>Orta Vade</b>	↑
1 - 6 Ay	
<b>Uzun Vade</b>	↑
6 - 12 Ay	

(\* ) 22, 50, 100 ve 200 periyotluk basit hareketli ortalamalar



## Ajanda

Tarih	Saat	Ülke	Veri	Dönemi	Beklenti	Önceki
14.May	09:45	ABD	 Mester'in Konuşması	-	-	-
14.May	10:00	Türkiye	 Cari İşlemler Dengesi (milyar dolar)	Mart	-4,10*	-4.15
14.May	14:20	ABD	 OPEC Aylık Rapor	-	-	-
14.May	16:40	ABD	 Bullard'ın Konuşması	-	-	-
15.May	05:00	Çin	 Sanayi Üretimi (Yıllık)	Nisan	6.3%	6.0%
15.May	10:00	Türkiye	 Çeyreklik İşsizlik Ortalaması	Şubat	-	10.8%
15.May	12:00	Türkiye	 Bütçe Dengesi (milyar TL)	Nisan	-	-20.20
15.May	12:00	Euro	 GSYH (Çeyreklik)	1. Çeyrek	0.4%	0.4%
15.May	12:00	Euro	 GSYH (Yıllık)	1. Çeyrek	2.5%	2.5%
15.May	12:00	Euro	 Sanayi Üretimi (Yıllık)	Mart	3.6%	2.9%
15.May	15:30	ABD	 Perakende Satışlar (Aylık)	Nisan	0.4%	0.6%
15.May	15:30	ABD	 Çekirdek Perakende Satışlar (Aylık)	Nisan	0.5%	0.2%
16.May	02:50	Japonya	 GSYH (Yıllık)	1. Çeyrek	-0.1%	1.6%
16.May	07:30	Japonya	 Sanayi Üretimi (Yıllık)	Mart	-	2.2%
16.May	10:00	Türkiye	 Sanayi Üretimi (Yıllık)	Mart	7,5%*	9.9%
16.May	11:00	ABD	 IEA Aylık Rapor	-	-	-
16.May	12:00	Euro	 TÜFE (Yıllık)	Nisan	0.7%	0.7%
16.May	12:00	Euro	 Çekirdek TÜFE (Yıllık)	Nisan	1.2%	1.3%
16.May	15:30	ABD	 Bostic'in Konuşması	-	-	-
16.May	16:15	ABD	 Sanayi Üretimi (Aylık)	Nisan	0.6%	0.5%
16.May	17:30	ABD	 Ham Petrol Stokları (milyon varil)	-	-	-2.197
17.May	01:30	ABD	 Bullard'ın Konuşması	-	-	-
17.May	02:50	Japonya	 Çekirdek Makine Siparişleri (Yıllık)	Mart	0.3%	2.4%
17.May	17:45	ABD	 Kashkari'nin Konuşması	-	-	-
18.May	02:30	Japonya	 Ulusal TÜFE (Yıllık)	Nisan	0.7%	1.1%
18.May	10:00	ABD	 Mester'in Konuşması	-	-	-
18.May	11:00	Euro	 Cari İşlemler Dengesi (milyar Euro)	Mart	-	35.1
18.May	12:00	Euro	 Ticaret Dengesi (milyar Euro)	Mart	-	18.9

\*HLY Araştırma



Bugünün doğru kararı  
geleceğin kazancı

## Künye

### Araştırma

Banu KIVCI TOKALI  
Araştırma Direktörü  
[BTokali@halkyatirim.com.tr](mailto:BTokali@halkyatirim.com.tr)  
+90 212 314 81 88

Serhan YENİGÜN  
Yönetmen  
[SYenigun@halkyatirim.com.tr](mailto:SYenigun@halkyatirim.com.tr)  
+90 212 314 87 29

İlknur HAYIR TURHAN  
Yönetmen  
[ITurhan@halkyatirim.com.tr](mailto:ITurhan@halkyatirim.com.tr)  
+90 212 314 81 85

Abdullah DEMİRER  
Uzman  
[ADemirer@halkyatirim.com.tr](mailto:ADemirer@halkyatirim.com.tr)  
+90 212 314 87 24

Uğur BOZKURT  
Uzman Yardımcısı  
[UBozkurt@halkyatirim.com.tr](mailto:UBozkurt@halkyatirim.com.tr)  
+90 212 314 87 26

**Çekince:** Bu rapor ve yorumlardaki yazılar, bilgiler ve grafikler yalnızca bilgi edinilmesi amacıyla derlenmiştir. Burada yer alan yatırım bilgi, yorum ve tavsiyeleri yatırım danışmanlığı kapsamında değildir. Yatırım danışmanlığı hizmeti, yetkili kuruluşlar tarafından kişilerin risk ve getiri tercihleri dikkate alınarak kişiye özel, imzalanacak yatırım danışmanlığı sözleşmesi çerçevesinde sunulmaktadır. Burada yer alan yorum ve tavsiyeler ise genel niteliktedir. Bu tavsiyeler mali durumunuz ile risk ve getiri tercihlerinize uygun olmayabilir. Bu nedenle, sadece burada yer alan bilgilere dayanarak yatırım kararı verilmesi beklentilerinize uygun sonuçlar doğurmayabilir.

Halk Yatırım, bu bilgilerin doğru, eksiksiz ve değişmez olduğunu garanti etmez, bilgi eksikliği ve yanlışlığından hiçbir şekilde sorumlu tutulamaz. Raporda yer alan ifadeler, hiçbir şekilde alış veya satış teklifi olarak değerlendirilemez. Halk Yatırım'ın, rapordaki bilgiler dolayısıyla ortaya çıkabilecek, doğrudan ve dolaylı kazanç ve zararlarla ilgili herhangi bir sorumluluğu yoktur.

Bu ileti 05 Kasım 2014 tarih ve 29166 sayılı Resmi Gazetede yayınlanan ve 01 Mayıs 2015 tarihinde yürürlüğü giren "Elektronik Ticaretin Düzenlenmesi Hakkında" çıkan kanunun 2.Maddesi c bendinde belirtilen Ticari Elektronik ileti kapsamında değildir.

