

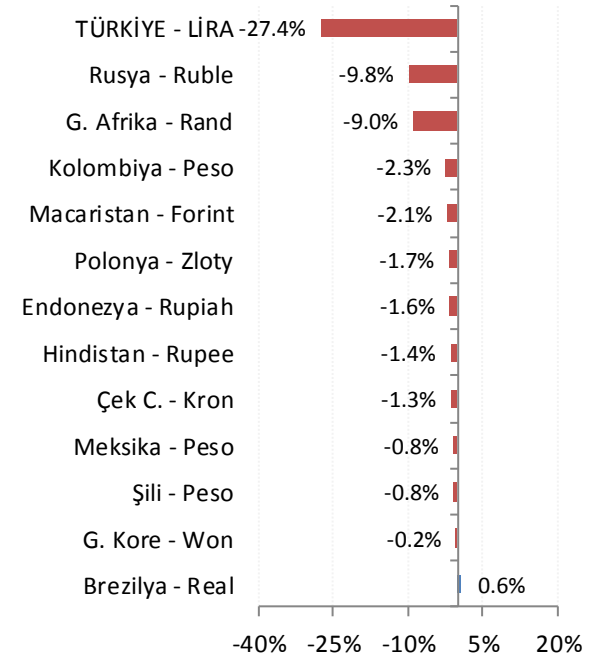
## Günlük FX & Emtia Strateji Notu

TL'de dalgalı kur rejimine geçildiğinden bu yana tarihinin en zayıf haftasını geride bıraktık. BDDK'nın ve TCMB'nin yurt içinde finansal istikrar ve piyasaların etkinliğini sağlama amaçlı adımları bu sabah TL'nin destek bulmasına yardımcı oluyor. Benzer adımların devamı ile, öncelikle kur oynaklıklarının normal değerlere döndüğünü, ardından da TL'de son dönemde yaşanan aşırı negatif ayrışmanın geri alındığı bir toparlanma sürecine girildiğini görebiliriz. Ancak bunun birkaç günle ifade edebileceğimiz kısa vadede değil, orta vadede ve kademeli olarak yaşanacağını düşünüyoruz. Bu nedenle, Dolar/TL, Euro/TL vb. TL bazlı kurlarda yüksek kaldıraç kullanılan pozisyonlarda dikkatli olunmalı ve gerektiğinde disiplinli bir şekilde stop-loss uygulanabilmeli.

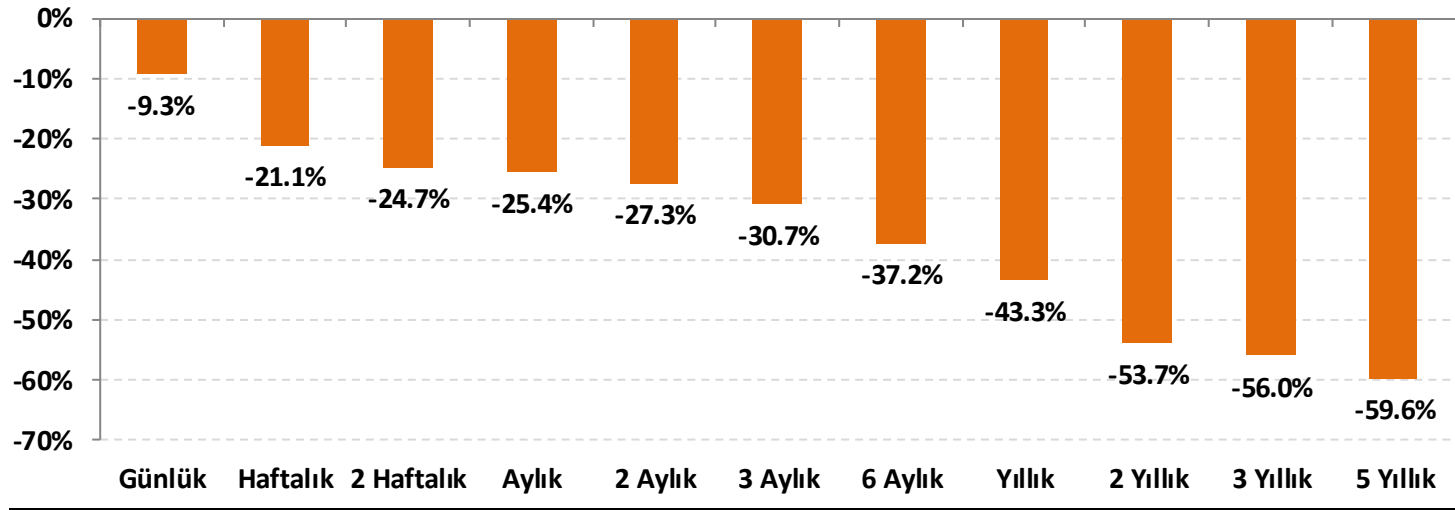
Küresel piyasalarda ise, ticaret savaşlarına ilişkin gündem ve TL'deki değer kaybının Türkiye'de yatırımları olan Avrupa ve Ortadoğu bankalarına ne derece etki edebileceği ve GOÜ para birimlerine olası bulaşma risklerinin tartışıldığını görüyoruz. EUR/USD'de yaşanan gerilemenin nedenleri arasında bu etkiler de takip ediliyor.

Yeni haftanın veri takviminde içeride işsizlik oranı, bütçe dengesi, sanayi üretimi, tüketici güveni ve S&P Türkiye değerlendirmesi; ABD'de tüketim ve büyümeye yönelik göstergeler, Avrupa'da ise büyüme, dış denge ve enflasyon verileri takip edilecek. İçeride ayrıca, ABD ile ilişkilerin seyri ve ekonomi yönetiminin son dönemde yaşanan gelişmeler ile ilgili attığı adımlar ve etkileri izlenecektir. Küresel piyasalarda ise, ABD ile Çin, İran ve Rusya arasında yaşanan gerginlik takip edilecek.

### Gelişmekte olan ülke (GOÜ) para birimlerinin dolara karşı performansları - (Son 1 Ay)



## Lira'nın diğer gelişen ülke para birimlerine göreceli performansı



Gelişen ülke para birimleri sepeti Brezilya, Şili, Çekya, Macaristan, Meksika, Polonya, G. Afrika, Endonezya, G. Kore, Kolombiya, Rusya ve Hindistan para birimleri üzerinden eşit ağırlıklı olarak hesaplanmıştır.

## USD/TRY Teknik Analizi

Kurda, son işlemlerde zirve bölgede hafif aşağı yönlü bir kanal oluşumu izliyoruz. Yurt içi piyasaların kapalı olduğu saatlerde düşük hacimli işlemlerle 7,2300 civarında tarihi zirve gören kurda sonraki işlemlerde 7,0000 TL altına gevşeme eğilimi görülüyor. 6,2500 seviyesi destek olarak izlenebilir.



(\* ) 22, 50, 100 ve 200 periyotluk basit hareketli ortalamalar

### Önemli Teknik Seviyeler

<b>Ana Direnç</b>	7.2300
<b>2. Ara Direnç</b>	7.0000
<b>1. Ara Direnç</b>	6.8200
<b>spot</b>	6.7924
<b>1. Ara Destek</b>	6.5000
<b>2. Ara Destek</b>	6.0800
<b>Ana Destek</b>	6.0000

### Teknik Görünüm

<b>Kısa Vade</b>	↑
1 Ay'a kadar	
<b>Orta Vade</b>	↑
1 - 6 Ay	
<b>Uzun Vade</b>	↑
6 - 12 Ay	

## EUR/USD Teknik Analizi

Paritede yaklaşık iki yıllık ana trend desteği kırıldı. Teknik görünüm zayıf. 1,1200 – 1,1300 bandına kadar gevşeme potansiyeli sürüyor. 1,1380 civarından geçen 200 günlük basit hareketli ortalama ilk destek olarak izlenebilir.



### Önemli Teknik Seviyeler

<b>Ana Direnç</b>	1.1550
<b>2. Ara Direnç</b>	1.1480
<b>1. Ara Direnç</b>	1.1420
<b>spot</b>	1.1388
<b>1. Ara Destek</b>	1.1380
<b>2. Ara Destek</b>	1.1320
<b>Ana Destek</b>	1.1200

### Teknik Görünüm

<b>Kısa Vade</b> 1 Ay'a kadar	↓
<b>Orta Vade</b> 1 - 6 Ay	↓
<b>Uzun Vade</b> 6 - 12 Ay	↓

(\* ) 22, 50, 100 ve 200 periyotluk basit hareketli ortalamalar



## Altın Teknik Analizi

Ons altın fiyatlarında son dönemde belirgin bir sıkışma ve beş aylık gevşeme kanalının dip seviyelerinde taban arayışı izliyoruz. Bu sıkışma bir süre daha devam edebilir.



### Önemli Teknik Seviyeler

<b>Ana Direnç</b>	1235
<b>2. Ara Direnç</b>	1225
<b>1. Ara Direnç</b>	1216
<b>spot</b>	1207
<b>1. Ara Destek</b>	1206
<b>2. Ara Destek</b>	1200
<b>Ana Destek</b>	1190

### Teknik Görünüm

<b>Kısa Vade</b>	↔
1 Ay'a kadar	
<b>Orta Vade</b>	↓
1 - 6 Ay	
<b>Uzun Vade</b>	↓
6 - 12 Ay	

(\* ) 22, 50, 100 ve 200 periyotluk basit hareketli ortalamalar



## Petrol Teknik Analizi

Brent tipi ham petrol fiyatlarında sıkışma bölgesinin desteğinde tutunma çabası devam ediyor. İran petrolüne yönelik ABD'nin uluslararası dolaşım kısıtlama çabaları ve arz yönlü endişeler belirgin bir kırılma yaşanmasını engelleyebilir.



### Önemli Teknik Seviyeler

<b>Ana Direnç</b>	74.40
<b>2. Ara Direnç</b>	73.20
<b>1. Ara Direnç</b>	72.80
<b>spot</b>	72.56
<b>1. Ara Destek</b>	71.00
<b>2. Ara Destek</b>	70.00
<b>Ana Destek</b>	68.50






























### Teknik Görünüm

<b>Kısa Vade</b> 1 Ay'a kadar	↔
<b>Orta Vade</b> 1 - 6 Ay	↓
<b>Uzun Vade</b> 6 - 12 Ay	↑

(\* ) 22, 50, 100 ve 200 periyotluk basit hareketli ortalamalar



## Ajanda

Tarih	Saat	Ülke	Veri	Dönemi	Beklenti	Önceki
13.Ağu	14:20	ABD	 OPEC Aylık Rapor	-	-	-
14.Ağu	05:00	Çin	 Sabit Varlık Yatırımı (Yıllık)	Temmuz	6.0%	6.0%
14.Ağu	05:00	Çin	 Sanayi Üretimi (Yıllık)	Temmuz	6.3%	6.0%
14.Ağu	05:00	Çin	 Perakende Satışlar (Yıllık)	Temmuz	9.1%	9.0%
14.Ağu	07:30	Japonya	 Sanayi Üretimi (Yıllık)	Haziran	-	-1.2%
14.Ağu	12:00	Euro	 Sanayi Üretimi (Yıllık)	Haziran	2.7%	2.4%
14.Ağu	12:00	Euro	 GSYH (Çeyreklik)	2. Çeyrek	0.3%	0.3%
14.Ağu	12:00	Euro	 GSYH (Yıllık)	2. Çeyrek	2.1%	2.1%
14.Ağu	23:30	ABD	 Amerikan Petrol Enstitüsü Ham Petrol Stokları (milyon varil)	-	-	-6.000
15.Ağu	10:00	Türkiye	 İşsizlik Oranı	Mayıs	-	9.6%
15.Ağu	11:00	Türkiye	 Bütçe Dengesi (milyar TL)	Temmuz	-	25.60
15.Ağu	11:30	İngiltere	 TÜFE (Yıllık)	Temmuz	2.5%	2.4%
15.Ağu	11:30	İngiltere	 ÜFE (Yıllık)	Temmuz	3.1%	3.1%
15.Ağu	15:30	ABD	 Perakende Satışlar (Aylık)	Temmuz	0.1%	0.5%
15.Ağu	15:30	ABD	 Çekirdek Perakende Satışlar (Aylık)	Temmuz	0.4%	0.4%
15.Ağu	16:15	ABD	 Sanayi Üretimi (Aylık)	Temmuz	0.4%	0.6%
15.Ağu	17:30	ABD	 Ham Petrol Stokları (milyon varil)	-	-	-1.351
16.Ağu	02:50	Japonya	 İthalat (Yıllık)	Temmuz	14.2%	2.6%
16.Ağu	02:50	Japonya	 İhracat (Yıllık)	Temmuz	6.3%	6.7%
16.Ağu	02:50	Japonya	 Ticaret Dengesi (milyar yen)	Temmuz	-41.2	720.8
16.Ağu	10:00	Türkiye	 Sanayi Üretimi (Yıllık) (Takvim Etkisinden Arındırılmamış)	Haziran	-	7.0%
16.Ağu	10:00	Türkiye	 Sanayi Üretimi (Yıllık) (Takvim Etkisinden Arındırılmış)	Haziran	-	6.4%
16.Ağu	11:30	İngiltere	 Perakende Satışlar (Yıllık)	Temmuz	3.0%	2.9%
16.Ağu	11:30	İngiltere	 Çekirdek Perakende Satışlar (Yıllık)	Temmuz	2.8%	3.0%
16.Ağu	12:00	Euro	 Dış Ticaret Dengesi (milyar euro)	Haziran	-	16.5
17.Ağu	10:00	Türkiye	 Tüketici Güveni	Ağustos	-	73.1
17.Ağu	11:00	Euro	 Cari İşlemler Dengesi (milyar euro)	Haziran	-	22.4
17.Ağu	12:00	Euro	 TÜFE (Yıllık)	Temmuz	1.1%	1.1%
17.Ağu	12:00	Euro	 Çekirdek TÜFE (Yıllık)	Temmuz	2.1%	2.1%

\*HLY Araştırma



Bugünün doğru kararı  
geleceğin kazancı



## Künye

### Araştırma

Banu KIVCI TOKALI  
Araştırma Direktörü  
[BTokali@halkyatirim.com.tr](mailto:BTokali@halkyatirim.com.tr)  
+90 212 314 81 88

Serhan YENİGÜN  
Yönetmen  
[SYenigun@halkyatirim.com.tr](mailto:SYenigun@halkyatirim.com.tr)  
+90 212 314 87 29

Ayşegül BAYRAM  
Uzman  
[ABayram@halkyatirim.com.tr](mailto:ABayram@halkyatirim.com.tr)  
+90 212 314 87 30

İlknur HAYIR TURHAN  
Yönetmen  
[ITurhan@halkyatirim.com.tr](mailto:ITurhan@halkyatirim.com.tr)  
+90 212 314 81 85

Uğur BOZKURT  
Uzman Yardımcısı  
[UBozkurt@halkyatirim.com.tr](mailto:UBozkurt@halkyatirim.com.tr)  
+90 212 314 87 26

Abdullah DEMİRER  
Uzman  
[ADemirer@halkyatirim.com.tr](mailto:ADemirer@halkyatirim.com.tr)  
+90 212 314 87 24

**Çekince:** Bu rapor ve yorumlardaki yazılar, bilgiler ve grafikler yalnızca bilgi edinilmesi amacıyla derlenmiştir. Burada yer alan yatırım bilgi, yorum ve tavsiyeleri yatırım danışmanlığı kapsamında değildir. Yatırım danışmanlığı hizmeti, yetkili kuruluşlar tarafından kişilerin risk ve getiri tercihleri dikkate alınarak kişiye özel, imzalanacak yatırım danışmanlığı sözleşmesi çerçevesinde sunulmaktadır. Burada yer alan yorum ve tavsiyeler ise genel niteliktedir. Bu tavsiyeler mali durumunuz ile risk ve getiri tercihlerinize uygun olmayabilir. Bu nedenle, sadece burada yer alan bilgilere dayanarak yatırım kararı verilmesi beklentilerinize uygun sonuçlar doğurmayabilir.

Halk Yatırım, bu bilgilerin doğru, eksiksiz ve değişmez olduğunu garanti etmez, bilgi eksikliği ve yanlışlığından hiçbir şekilde sorumlu tutulamaz. Raporunda yer alan ifadeler, hiçbir şekilde alış veya satış teklifi olarak değerlendirilemez. Halk Yatırım'ın, rapordaki bilgiler dolayısıyla ortaya çıkabilecek, doğrudan ve dolaylı kazanç ve zararlarla ilgili herhangi bir sorumluluğu yoktur.

Bu ileti 05 Kasım 2014 tarih ve 29166 sayılı Resmi Gazetede yayınlanan ve 01 Mayıs 2015 tarihinde yürürlüğü giren "Elektronik Ticaretin Düzenlenmesi Hakkında" çıkan kanunun 2.Maddesi c bendinde belirtilen Ticari Elektronik ileti kapsamında değildir.

