

## Günlük FX & Emtia Strateji Notu

Beklenen Fed toplantısı bu akşam 21:00'de sonuçlanacak. Piyasalar, %1,50 - %1,75 bandında olan politika faiz aralığının 25 baz puanlık artırımı ile %1,75 - %2,00 aralığına yükseltilmesine kesin gözüyle bakıyor. Bu yılın üçüncü faiz artırımı ise 26 Eylül tarihli Fed toplantısından bekleniyor. 19 Aralık Fed toplantısından dördüncü faiz artırımı gelmesine ise %52 olasılık veriliyor.

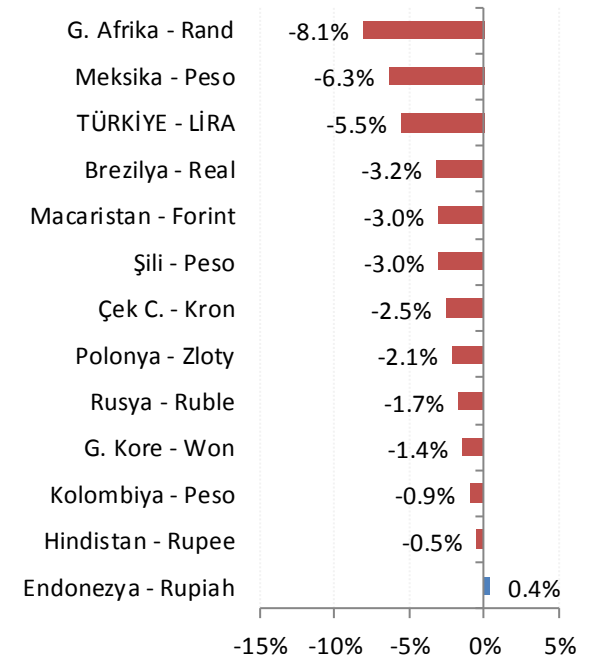
Bu akşam 21:00'de karar metniyle, 21:30'da ise Fed Başkanı Powell'in basın açıklamalarıyla verilecek mesajlar sonrasında dördüncü faiz artırımına dair beklentilerde değişiklik görebiliriz. Fed'in İtalya, İspanya başta olmak üzere Avrupa'da artan mali risklere ve gelişen ülkelerin Fed'in hızlı normalleşmesinden gördüğü zarara vurgu yapması halinde bu yıl içinde dört faiz artırımına yönelik beklentilerde azalma ve dolarda bir miktar değer kaybı görülebilir. Bu nedenle, Fed'in bu akşam faiz artırması bir yana, normalleşme sürecinin küresel etkilerine bir vurgu yapıp yapmayacağı ve bu konuda bir sorumluluk duygusu içinde olup olmadıklarına dair vereceği mesajlar daha fazla öne çıkacaktır.

Veriler açısından da yoğun bir gün geçireceğiz. İçeride ve Avrupa'da Nisan ayı sanayi üretim rakamları, ABD'de ise dün açıklanana ve beklentileri aşan TÜFE verileri sonrasına bugün de ÜFE verileri açıklanacak.

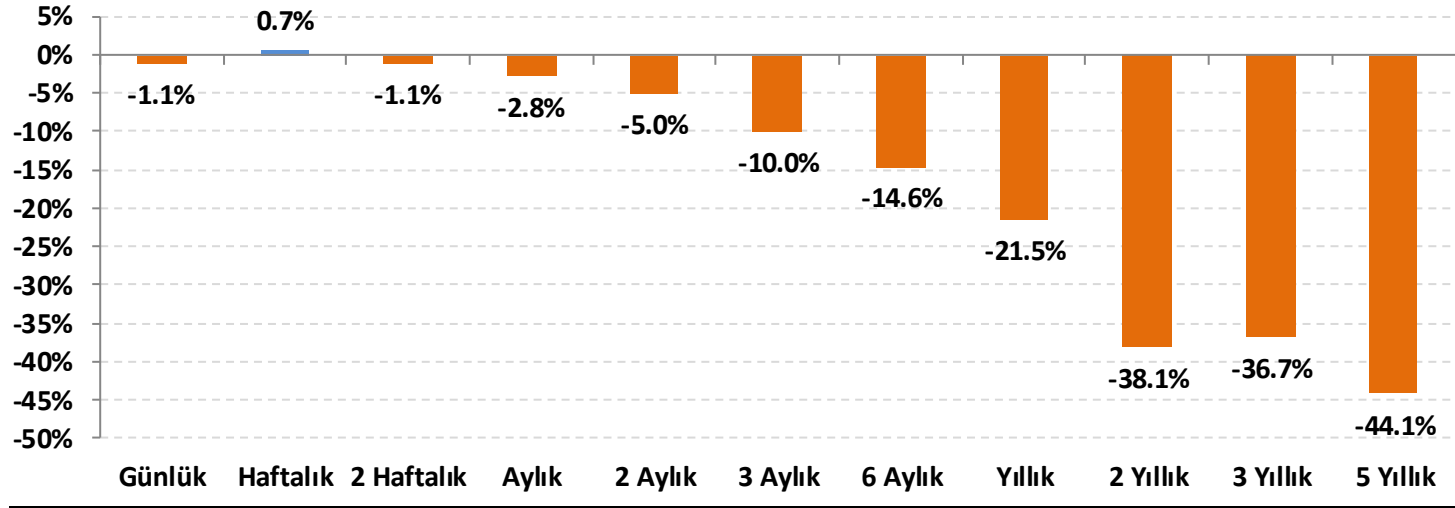
**Dolar/TL:** Kurda, dün dikkat çektiğimiz 4,55 direnci yukarı kırıldı. Momentum, küresel para piyasaları genelinde dolar lehine seyrediyor. 4,62 – 4,65 bölgesi hedef konumunda kalmayı sürdürüyor.

**EUR/USD:** Fed öncesi 1,1750 desteğine gerileyen parite kritik bir karar noktasında. Fed'e kadar bu bölgede yatay kalması zor, bu nedenle mevcut dolar pozitif momentumu da dikkate aldığımızda paritede 1,1720 civarına geri çekilme bekliyoruz.

## Gelişmekte olan ülke (GOÜ) para birimlerinin dolara karşı performansları - (Son 1 Ay)



## Lira'nın diğer gelişen ülke para birimlerine göreceli performansı



Gelişen ülke para birimleri sepeti Brezilya, Şili, Çekya, Macaristan, Meksika, Polonya, G. Afrika, Endonezya, G. Kore, Kolombiya, Rusya ve Hindistan para birimleri üzerinden eşit ağırlıklı olarak hesaplanmıştır.

## USD/TRY Teknik Analizi

4,5000 altına gevşeyemeyen kurda yeniden 4,6000 civarına yönelim görüyoruz. Uzun vadeli trend kanalına geri dönmeyen ve dolar lehine güçlenen kurda kısa vadede 4,6200 – 4,6500 bölgesinin test edilebileceğini düşünüyoruz. 4,5500 desteği stop-loss olmak üzere dolar lehine pozisyonlar korunabilir.



### Önemli Teknik Seviyeler

<b>Ana Direnç</b>	4.6500
<b>2. Ara Direnç</b>	4.6200
<b>1. Ara Direnç</b>	4.6000
<b>spot</b>	4.5941
<b>1. Ara Destek</b>	4.5500
<b>2. Ara Destek</b>	4.5200
<b>Ana Destek</b>	4.4800

### Teknik Görünüm

<b>Kısa Vade</b> 1 Ay'a kadar	↔
<b>Orta Vade</b> 1 - 6 Ay	↑
<b>Uzun Vade</b> 6 - 12 Ay	↑

(\* ) 22, 50, 100 ve 200 periyotluk basit hareketli ortalamalar



## EUR/USD Teknik Analizi

Parite son derece kritik bir bölgede Fed'i bekliyor. İlk sayfada bahsettiğimiz Avrupa ve GOÜ etkilerinin dile getirilmesi halinde 1,1750 desteği çalışabilir. Ancak, aksi takdirde paritede yeniden 1,1700 civarına gerileme bekliyoruz.



### Önemli Teknik Seviyeler

<b>Ana Direnç</b>	1.2000
<b>2. Ara Direnç</b>	1.1850
<b>1. Ara Direnç</b>	1.1830
<b>spot</b>	1.1752
<b>1. Ara Destek</b>	1.1750
<b>2. Ara Destek</b>	1.1700
<b>Ana Destek</b>	1.1680

### Teknik Görünüm

<b>Kısa Vade</b> 1 Ay'a kadar	↔
<b>Orta Vade</b> 1 - 6 Ay	↔
<b>Uzun Vade</b> 6 - 12 Ay	↑

(\* ) 22, 50, 100 ve 200 periyotluk basit hareketli ortalamalar

## Altın Teknik Analizi

Ons altın fiyatları sıkışma bölgesinin desteğinde. Paritede gevşeme ve ABD tahvil faizlerinde yeniden yükseliş görülmesi nedeniyle ons altın fiyatlarında 1.295 \$/ons desteği altına geri çekilme görebiliriz.



### Önemli Teknik Seviyeler

<b>Ana Direnç</b>	1315
<b>2. Ara Direnç</b>	1308
<b>1. Ara Direnç</b>	1300
<b>spot</b>	1296
<b>1. Ara Destek</b>	1295
<b>2. Ara Destek</b>	1283
<b>Ana Destek</b>	1277

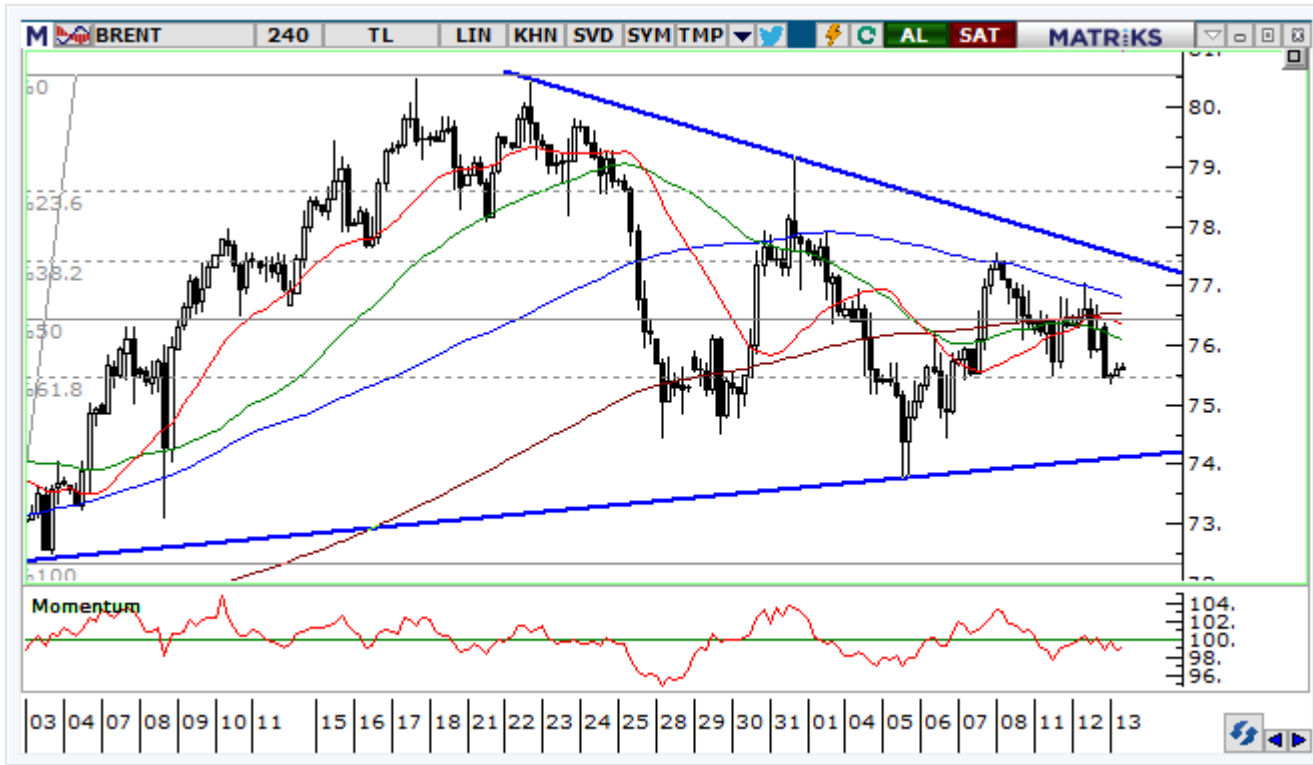
### Teknik Görünüm

<b>Kısa Vade</b>	↔
1 Ay'a kadar	
<b>Orta Vade</b>	↔
1 - 6 Ay	
<b>Uzun Vade</b>	↔
6 - 12 Ay	

(\* ) 22, 50, 100 ve 200 periyotluk basit hareketli ortalamalar

## Petrol Teknik Analizi

Brent tipi ham petrol fiyatlarında önceki gün gelen tepki alımları bu sabah güç kaybediyor. Momentumda yeniden görülen zayıflamanın devamı halinde 75,00 \$/varil desteği altına gerileme görebiliriz.



### Önemli Teknik Seviyeler

<b>Ana Direnç</b>	80.50
<b>2. Ara Direnç</b>	78.00
<b>1. Ara Direnç</b>	77.00
<b>spot</b>	75.69
<b>1. Ara Destek</b>	75.00
<b>2. Ara Destek</b>	74.50
<b>Ana Destek</b>	73.80









































### Teknik Görünüm

<b>Kısa Vade</b> 1 Ay'a kadar	↔
<b>Orta Vade</b> 1 - 6 Ay	↔
<b>Uzun Vade</b> 6 - 12 Ay	↑

(\* ) 22, 50, 100 ve 200 periyotluk basit hareketli ortalamalar



## Ajanda

Tarih	Saat	Ülke	Veri	Dönemi	Beklenti	Önceki
11.Haz	10:00	Türkiye	 Cari İşlemler Dengesi (milyar dolar)	Nisan	-5,4*	-4.8
11.Haz	10:00	Türkiye	 GSYH (Yıllık)	1. Çeyrek	7,4%*	7.3%
12.Haz	12:00	Euro	 ZEW Ekonomik Hissiyatı	Haziran	-	2.4
12.Haz	15:30	ABD	 TÜFE (Aylık)	Mayıs	0.2%	0.2%
12.Haz	15:30	ABD	 TÜFE (Yıllık)	Mayıs	2.7%	2.5%
12.Haz	15:30	ABD	 Çekirdek TÜFE (Aylık)	Mayıs	0.2%	0.1%
12.Haz	15:30	ABD	 Çekirdek TÜFE (Yıllık)	Mayıs	2.2%	2.1%
13.Haz	10:00	Türkiye	 Sanayi Üretimi (Yıllık) (Arındırılmış)	Nisan	7,0%*	7.6%
13.Haz	10:00	Türkiye	 Sanayi Üretimi (Yıllık) (Arındırılmamış)	Nisan	4,5%*	6.8%
13.Haz	11:30	İngiltere	 TÜFE (Yıllık)	Mayıs	2.4%	2.4%
13.Haz	11:30	İngiltere	 Çekirdek TÜFE (Yıllık)	Mayıs	2.0%	2.1%
13.Haz	12:00	Euro	 Sanayi Üretimi (Yıllık)	Nisan	2.9%	3.0%
13.Haz	15:30	ABD	 ÜFE (Aylık)	Mayıs	0.3%	0.1%
13.Haz	15:30	ABD	 ÜFE (Yıllık)	Mayıs	2.9%	2.6%
13.Haz	15:30	ABD	 Çekirdek ÜFE (Aylık)	Mayıs	0.2%	0.2%
13.Haz	15:30	ABD	 Çekirdek ÜFE (Yıllık)	Mayıs	2.3%	2.3%
13.Haz	17:30	ABD	 Ham Petrol Stokları (milyon varil)	-	-	2.072
13.Haz	21:00	ABD	 Faiz Oranı Kararı	-	2.00%	1.75%
13.Haz	21:00	ABD	 Federal Açık Piyasa Komitesi Ekonomik Planları	-	-	-
13.Haz	21:00	ABD	 Federal Açık Piyasa Komitesi Açıklaması	-	-	-
13.Haz	21:30	ABD	 FOMC Basın Toplantısı	-	-	-
14.Haz		Türkiye	 Tatil / Erken Kapanış - Ramazan Bayramı Arifesi	-	-	-
14.Haz	05:00	Çin	 Sanayi Üretimi (Yıllık)	Mayıs	7.0%	7.0%
14.Haz	05:00	Çin	 Perakende Satışlar (Yıllık)	Mayıs	9.6%	9.4%
14.Haz	07:30	Japonya	 Sanayi Üretimi (Aylık)	Nisan	-	0.3%
14.Haz	11:30	İngiltere	 Perakende Satışlar (Yıllık)	Mayıs	0.1%	1.4%
14.Haz	11:30	İngiltere	 Çekirdek Perakende Satışlar (Yıllık)	Mayıs	0.1%	1.5%
14.Haz	14:45	Euro	 Mevduat Hesap Oranı	-	-0.40%	-0.40%
14.Haz	14:45	Euro	 Faiz Oranı Kararı	-	0.00%	0.00%
14.Haz	15:30	ABD	 Perakende Satışlar (Aylık)	Mayıs	0.4%	0.2%
14.Haz	15:30	ABD	 Çekirdek Perakende Satışlar (Aylık)	Mayıs	0.4%	0.3%
14.Haz	15:30	Euro	 Avrupa Merkez Bankası Basın Açıklaması	-	-	-
15.Haz		Türkiye	 Tatil - Ramazan Bayramı	-	-	-
15.Haz	Belirsiz	Japonya	 Japonya Merkez Bankası Para Politikası Duyurusu	-	-	-
15.Haz	Belirsiz	Japonya	 Japonya Merkez Bankası Basın Konferansı	-	-	-
15.Haz	Belirsiz	Japonya	 Faiz Oranı Kararı	-	-0.10%	-0.10%
15.Haz	12:00	Euro	 TÜFE (Yıllık)	Mayıs	1.9%	1.9%
15.Haz	12:00	Euro	 Çekirdek TÜFE (Yıllık)	Mayıs	1.1%	1.1%
15.Haz	12:00	Euro	 Dış Ticaret Dengesi (milyar euro)	Nisan	-	26.9
15.Haz	16:15	ABD	 Sanayi Üretimi (Aylık)	Mayıs	0.3%	0.7%

\*HLY Araştırma



Bugünün doğru kararı  
geleceğin kazancı

## Künye

### Araştırma

Banu KIVCI TOKALI  
Araştırma Direktörü  
[BTokali@halkyatirim.com.tr](mailto:BTokali@halkyatirim.com.tr)  
+90 212 314 81 88

Serhan YENİGÜN  
Yönetmen  
[SYenigun@halkyatirim.com.tr](mailto:SYenigun@halkyatirim.com.tr)  
+90 212 314 87 29

Ayşegül BAYRAM  
Uzman  
[ABayram@halkyatirim.com.tr](mailto:ABayram@halkyatirim.com.tr)  
+90 212 314 87 30

İlknur HAYIR TURHAN  
Yönetmen  
[ITurhan@halkyatirim.com.tr](mailto:ITurhan@halkyatirim.com.tr)  
+90 212 314 81 85

Uğur BOZKURT  
Uzman Yardımcısı  
[UBozkurt@halkyatirim.com.tr](mailto:UBozkurt@halkyatirim.com.tr)  
+90 212 314 87 26

Abdullah DEMİRER  
Uzman  
[ADemirer@halkyatirim.com.tr](mailto:ADemirer@halkyatirim.com.tr)  
+90 212 314 87 24

**Çekince:** Bu rapor ve yorumlardaki yazılar, bilgiler ve grafikler yalnızca bilgi edinilmesi amacıyla derlenmiştir. Burada yer alan yatırım bilgi, yorum ve tavsiyeleri yatırım danışmanlığı kapsamında değildir. Yatırım danışmanlığı hizmeti, yetkili kuruluşlar tarafından kişilerin risk ve getiri tercihleri dikkate alınarak kişiye özel, imzalanacak yatırım danışmanlığı sözleşmesi çerçevesinde sunulmaktadır. Burada yer alan yorum ve tavsiyeler ise genel niteliktedir. Bu tavsiyeler mali durumunuz ile risk ve getiri tercihlerinize uygun olmayabilir. Bu nedenle, sadece burada yer alan bilgilere dayanarak yatırım kararı verilmesi beklentilerinize uygun sonuçlar doğurmayabilir.

Halk Yatırım, bu bilgilerin doğru, eksiksiz ve değişmez olduğunu garanti etmez, bilgi eksikliği ve yanlışlığından hiçbir şekilde sorumlu tutulamaz. Raporunda yer alan ifadeler, hiçbir şekilde alış veya satış teklifi olarak değerlendirilemez. Halk Yatırım'ın, rapordaki bilgiler dolayısıyla ortaya çıkabilecek, doğrudan ve dolaylı kazanç ve zararlarla ilgili herhangi bir sorumluluğu yoktur.

Bu ileti 05 Kasım 2014 tarih ve 29166 sayılı Resmi Gazetede yayınlanan ve 01 Mayıs 2015 tarihinde yürürlüğü giren "Elektronik Ticaretin Düzenlenmesi Hakkında" çıkan kanunun 2.Maddesi c bendinde belirtilen Ticari Elektronik ileti kapsamında değildir.

