

Günlük FX & Emtia Strateji Notu

Küresel piyasalar, e-ticaret sitelerinden gelen perakende satış verilerinin yüksek artışlar kaydetmesi ile yeni haftaya iyimser bir başlangıç yapıyor. Asya'da Çin'in büyümeyi canlandırıcı adımlar atacağına dair beklentiler de etkili oluyor. Asya borsaları bu sabah genel olarak pozitif bölgede, ABD vadeli endeks kontratlarında da Cuma günü borsalara gelen satışların ardından bu sabah alımlar dikkat çekiyor.

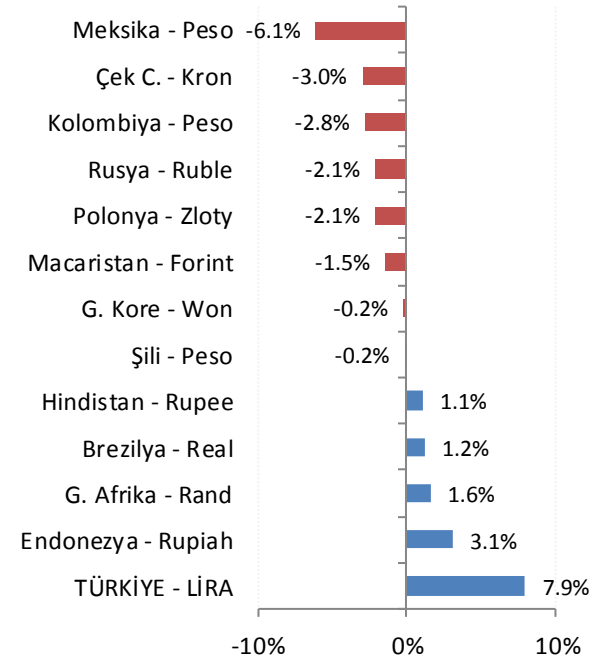
FX & Emtia piyasalarında ise, doların özellikle Avrupa odaklı kaygılar nedeniyle güçlendiğini, petrol fiyatlarında ise Suudi Arabistan'ın arz kesintileri konusunda ısrarcı tutumu nedeniyle hızlı bir yükseliş olduğunu görüyoruz.

Ajanda da bugün yurt içinde açıklanacak Eylül ayı cari işlemler dengesi takip edilecek. 1,9 milyar dolar cari fazla bekliyoruz. ABD tahvil piyasaları bugün Gaziler günü sebebiyle kapalı olacak.

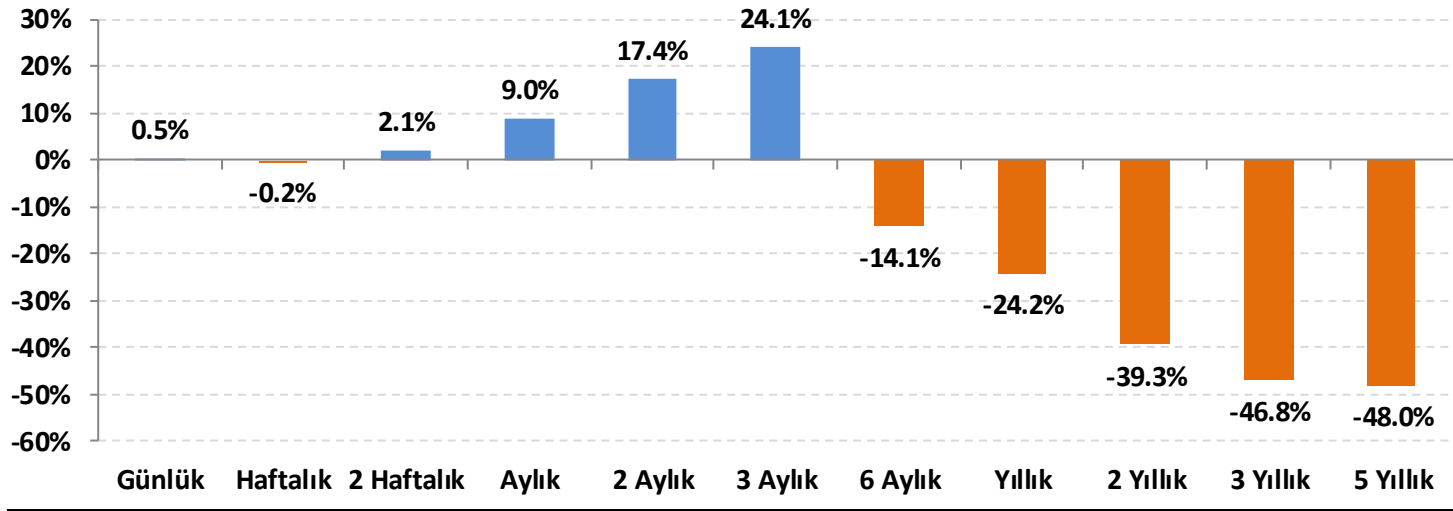
Avrupa'da ise İtalya Eylül ayı sanayi üretim verisi takip edilecek. Ülkede son açıklanan PMI hizmet ve imalat verileri daralmaya işaret ettiğinden sanayi üretim verisi kritik olacak. Ek olarak, İtalya'nın revize bütçe tasarısını yarına kadar AB Komisyonu'na sunması gerekiyor, ancak İtalya'nın AB tarafından istenen kısıntıları kabul etmemekte direndiğini görüyoruz. Bütçe konusunda uzlaşma olmaması halinde İtalya'ya yaptırımlar gündeme gelebilir. Bu da bölgeye ilişkin risk algısını olumsuz etkileyecektir.

Haftanın devamında, yurt içinde Perşembe günü işsizlik oranı ve bütçe dengesi, Cuma günü ise 3Ç18 GSYH büyüme performansı açısından önemli olacak Eylül ayı sanayi üretim büyümesi (%4,5 bekliyoruz) takip edilecek. Yurt dışında ise, OPEC toplantısı, ABD bütçe, TÜFE, perakende satışlar ve sanayi üretim verileri ile Euro Bölgesi 3Ç18 büyüme verisi takip edilecek.

Gelişmekte olan ülke (GOÜ) para birimlerinin dolara karşı performansları - (Son 1 Ay)



Lira'nın diğer gelişen ülke para birimlerine göreceli performansı



Gelişen ülke para birimleri sepeti Brezilya, Şili, Çekya, Macaristan, Meksika, Polonya, G. Afrika, Endonezya, G. Kore, Kolombiya, Rusya ve Hindistan para birimleri üzerinden eşit ağırlıklı olarak hesaplanmıştır.

USD/TRY Teknik Analizi

Önceki haftalarda GOÜ para birimleri içinde en fazla değer kazanan TL'nin, doların değerlenmesi ile geçtiğimiz hafta en fazla zayıflayan para birimlerinden biri olduğunu gördük. Dolarda değerlenmenin küresel çapta devam etmesi nedeniyle yeni haftaya da kurda yükselişle başlangıç görüyoruz. Yeni haftada, 5,5400 ve 5,6300 kritik direnç seviyeleri ile 5,3600 ve 5,3000 destekleri izlenebilir.



(*) 22, 50, 100 ve 200 periyotluk basit hareketli ortalamalar

Önemli Teknik Seviyeler

Ana Direnç	5.7500
2. Ara Direnç	5.6300
1. Ara Direnç	5.5400
spot	5.4757
1. Ara Destek	5.3600
2. Ara Destek	5.3000
Ana Destek	5.1000

Teknik Görünüm

Kısa Vade 1 Ay'a kadar	↔
Orta Vade 1 - 6 Ay	↓
Uzun Vade 6 - 12 Ay	↑



EUR/USD Teknik Analizi

İtalya'nın bütçe inadının sürmesi ve bölge ülkelerinde ekonomik yavaşlama ile ECB Başkanı Draghi'nin gevşek parasal koşulların devam etmesi gerektiği mesajlarıyla EUR zayıf kalırken, USD cephesinde ise tam tersine ABD odaklı gelişmelerin etkisiyle değerlenme yaşanıyor. EUR/USD paritesi bir buçuk yılın en düşük noktası olan kritik 1,1300 ana desteğine gerilemiş durumda. Kırılması halinde paritede gevşemenin hız kazanarak devam etmesi mümkün.



Önemli Teknik Seviyeler

Ana Direnç	1.1430
2. Ara Direnç	1.1400
1. Ara Direnç	1.1370
spot	1.1308
1. Ara Destek	1.1300
2. Ara Destek	1.1240
Ana Destek	1.1000

Teknik Görünüm

Kısa Vadde 1 Ay'a kadar	↔
Orta Vadde 1 - 6 Ay	↓
Uzun Vadde 6 - 12 Ay	↓

(*) 22, 50, 100 ve 200 periyotluk basit hareketli ortalamalar

Altın Teknik Analizi

ABD tahvil faizlerinde yükseliş ve dolarda değerlenme ile zayıflayan ons altın fiyatları geçtiğimiz hafta %2'ye yakın gerileyerek 50 günlük basit hareketli ortalamasına geldi. Kısa vadeli gevşeme trendi içinde hareket eden ons altın fiyatları, EUR/USD paritesinin 1,1300'ün altına gerilemesi halinde trend desteğini de kırarak önce 1.200 \$/ons'a, ardından da 1.180 \$/ons'a gevşeyebilir. Dirençler ise 1.232 \$/ons ve 1.245 \$/ons.



Önemli Teknik Seviyeler

Ana Direnç	1250
2. Ara Direnç	1245
1. Ara Direnç	1232
spot	1208
1. Ara Destek	1200
2. Ara Destek	1180
Ana Destek	1165

Teknik Görünüm

Kısa Vade 1 Ay'a kadar	↓
Orta Vade 1 - 6 Ay	↔
Uzun Vade 6 - 12 Ay	↓

(*) 22, 50, 100 ve 200 periyotluk basit hareketli ortalamalar



Petrol Teknik Analizi

Bir ayda dolar bazında yüksek bir kayıp sayılacak şekilde %20 gerileyen Brent tipi ham petrol fiyatları, Suudi Arabistan'ın Aralık ayında arz kısıntısına gidileceği mesajları ve OPEC ile OPEC dışı bazı üreticilerin petrol fiyatlarındaki düşüşü engellemek için üretim kesintisine ilişkin çalıştığı haberleri ile tepki veriyor. Kısa vadede 72,50 \$/varil direnci izlenebilir.



Önemli Teknik Seviyeler





































Ana Direnç	77.50
2. Ara Direnç	75.00
1. Ara Direnç	72.50
spot	71.49
1. Ara Destek	70.00
2. Ara Destek	68.00
Ana Destek	65.00

Teknik Görünüm

Kısa Vade 1 Ay'a kadar	↓
Orta Vade 1 - 6 Ay	↓
Uzun Vade 6 - 12 Ay	↑

(*) 22, 50, 100 ve 200 periyotluk basit hareketli ortalamalar

Ajanda

Tarih	Saat	Ülke	Veri	Dönemi	Beklenti	Önceki
12.Kas	10:00	Türkiye	 Cari İşlemler Dengesi (milyar dolar)	Eylül	1,9*	2.6
13.Kas	12:30	İngiltere	 İşsizlik Oranı	Eylül	4.0%	4.0%
13.Kas	14:20	ABD	 OPEC Aylık Toplantı	-	-	-
13.Kas	22:00	ABD	 Bütçe Dengesi (milyar dolar)	Ekim	107.5	119.0
14.Kas	02:50	Japonya	 GSYH (Çeyreklik)	3. Çeyrek	-0.3%	0.7%
14.Kas	02:50	Japonya	 GSYH (Yıllık)	3. Çeyrek	-1.0%	3.0%
14.Kas	05:00	Çin	 Sabit Varlık Yatırımı (Yıllık)	Ekim	5.5%	5.4%
14.Kas	05:00	Çin	 Sanayi Üretimi (Yıllık)	Ekim	5.7%	5.8%
14.Kas	05:00	Çin	 Perakende Satışlar (Yıllık)	Ekim	9.1%	9.2%
14.Kas	07:30	Japonya	 Sanayi Üretimi (Aylık)	Eylül	-	-1.1%
14.Kas	12:30	İngiltere	 TÜFE (Yıllık)	Ekim	2.6%	2.4%
14.Kas	12:30	İngiltere	 Çekirdek TÜFE (Yıllık)	Ekim	-	1.9%
14.Kas	13:00	Euro	 GSYH (Çeyreklik)	3. Çeyrek	0.2%	0.2%
14.Kas	13:00	Euro	 GSYH (Yıllık)	3. Çeyrek	1.7%	1.7%
14.Kas	13:00	Euro	 Sanayi Üretimi (Yıllık)	Eylül	-	0.9%
14.Kas	16:30	ABD	 TÜFE (Aylık)	Ekim	0.3%	0.1%
15.Kas	16:30	ABD	 TÜFE (Yıllık)	Ekim	2.4%	2.3%
14.Kas	16:30	ABD	 Çekirdek TÜFE (Aylık)	Ekim	0.2%	0.1%
14.Kas	16:30	ABD	 Çekirdek TÜFE (Yıllık)	Ekim	2.2%	2.2%
14.Kas	17:00	ABD	 Quarles'in Konuşması	-	-	-
14.Kas	17:00	ABD	 Ham Petrol Stokları (milyon varil)	-	-	5.783
15.Kas	00:30	ABD	 Amerikan Petrol Enstitüsü Haftalık Ham Petrol Stokları	-	-	7.830
15.Kas	10:00	Türkiye	 İşsizlik Oranı	Ağustos	-	10.8%
15.Kas	11:00	Türkiye	 Bütçe Dengesi (milyar TL)	Ekim	-	-6.0
15.Kas	12:30	İngiltere	 Çekirdek Perakende Satışlar (Yıllık)	Ekim	3.7%	3.2%
15.Kas	12:30	İngiltere	 Perakende Satışlar (Yıllık)	Ekim	3.6%	3.0%
15.Kas	16:30	ABD	 Çekirdek Perakende Satışlar (Aylık)	Ekim	0.5%	-0.1%
15.Kas	16:30	ABD	 Perakende Satışlar (Aylık)	Ekim	0.4%	0.1%
15.Kas	18:00	ABD	 Quarles'in Konuşması	-	-	-
15.Kas	21:15	ABD	 Bostic'in Konuşması	-	-	-
15.Kas	23:00	ABD	 Kashkari'nin Konuşması	-	-	-
16.Kas	10:00	Türkiye	 Sanayi Üretimi (Yıllık)	Eylül	4,5%*	1.7%
16.Kas	13:00	Euro	 TÜFE (Yıllık)	Ekim	2.2%	2.2%
16.Kas	13:00	Euro	 Çekirdek TÜFE (Yıllık)	Ekim	1.1%	1.1%
16.Kas	17:15	ABD	 Sanayi Üretimi (Aylık)	Ekim	0.2%	0.3%
16.Kas	19:30	ABD	 Evans'ın Konuşması	-	-	-

*HLY Araştırma



Bugünün doğru kararı
geleceğin kazancı

Künye

Araştırma

Banu KIVCI TOKALI
Araştırma Direktörü
BTokali@halkyatirim.com.tr
+90 212 314 81 88

Serhan YENİGÜN
Yönetmen
SYenigun@halkyatirim.com.tr
+90 212 314 87 29

Ayşegül BAYRAM
Uzman
ABayram@halkyatirim.com.tr
+90 212 314 87 30

İlknur HAYIR TURHAN
Yönetmen
ITurhan@halkyatirim.com.tr
+90 212 314 81 85

Uğur BOZKURT
Uzman Yardımcısı
UBozkurt@halkyatirim.com.tr
+90 212 314 87 26

Abdullah DEMİRER
Uzman
ADemirer@halkyatirim.com.tr
+90 212 314 87 24

Çekince: Bu rapor ve yorumlardaki yazılar, bilgiler ve grafikler yalnızca bilgi edinilmesi amacıyla derlenmiştir. Burada yer alan yatırım bilgi, yorum ve tavsiyeleri yatırım danışmanlığı kapsamında değildir. Yatırım danışmanlığı hizmeti, yetkili kuruluşlar tarafından kişilerin risk ve getiri tercihleri dikkate alınarak kişiye özel, imzalanacak yatırım danışmanlığı sözleşmesi çerçevesinde sunulmaktadır. Burada yer alan yorum ve tavsiyeler ise genel niteliktedir. Bu tavsiyeler mali durumunuz ile risk ve getiri tercihlerinize uygun olmayabilir. Bu nedenle, sadece burada yer alan bilgilere dayanarak yatırım kararı verilmesi beklentilerinize uygun sonuçlar doğurmayabilir.

Halk Yatırım, bu bilgilerin doğru, eksiksiz ve değişmez olduğunu garanti etmez, bilgi eksikliği ve yanlışlığından hiçbir şekilde sorumlu tutulamaz. Raporda yer alan ifadeler, hiçbir şekilde alış veya satış teklifi olarak değerlendirilemez. Halk Yatırım'ın, rapordaki bilgiler dolayısıyla ortaya çıkabilecek, doğrudan ve dolaylı kazanç ve zararlarla ilgili herhangi bir sorumluluğu yoktur.

Bu ileti 05 Kasım 2014 tarih ve 29166 sayılı Resmi Gazetede yayınlanan ve 01 Mayıs 2015 tarihinde yürürlüğü giren "Elektronik Ticaretin Düzenlenmesi Hakkında" çıkan kanunun 2.Maddesi c bendinde belirtilen Ticari Elektronik ileti kapsamında değildir.

