

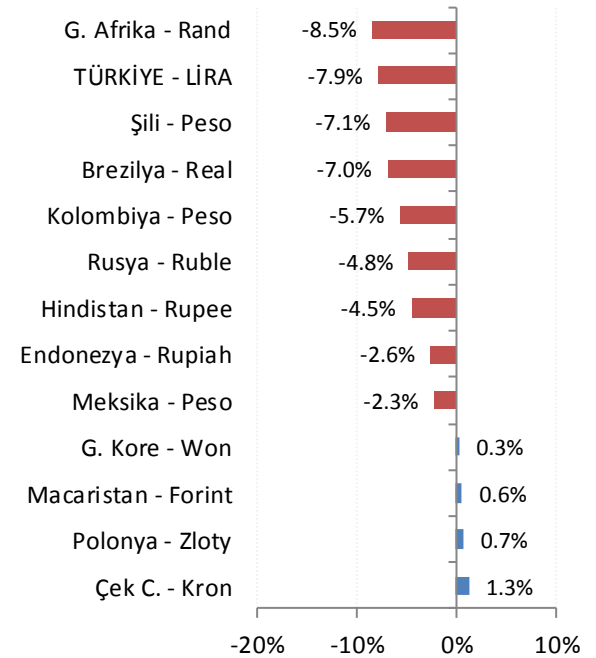
## Günlük FX & Emtia Strateji Notu

Türkiye ekonomisi 2018'in 2. çeyreğinde yıllık olarak %5,2 büyürken 1Ç18 GSYH büyümesi de %7,4'ten %7,3'e revize edildi. Nispeten güçlü sayılabilecek büyüme oranlarına ve yedi çeyrek üst üste büyüme elde edilmesine karşın yılın 3. ve 4. çeyreklerinde yavaşlama görebiliriz. 2018 GSYH büyüme beklentimiz %4, 2019 GSYH büyüme beklentimiz %3.

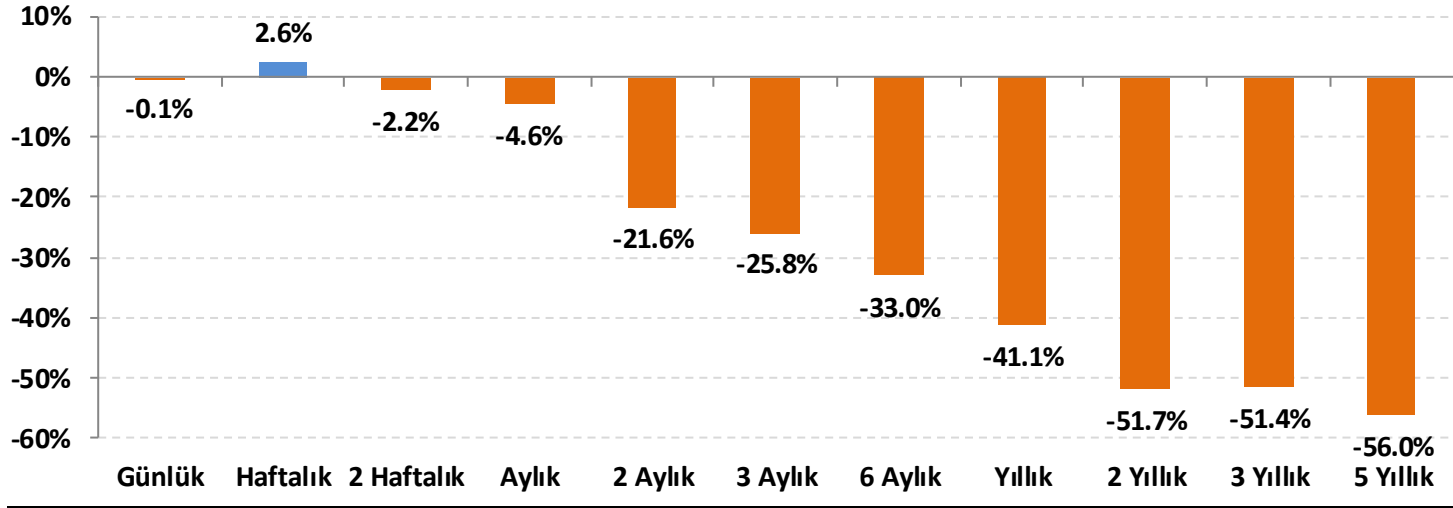
Günün ajandasında, içeride Hazine'nin 2 yıl vadeli tahvil ihracı izlenecek. Perşembe günü gerçekleşecek TCMB Para Politikası Kurulu toplantısından (PPK) 300 ilâ 500 baz puan aralığında faiz artırımını beklendiğinden ihaleye gelecek talep takip edilecektir.

Dışarıda ise piyasaların gözü gelişmekte olan ülkeler arasında son dönemde yaşadığı sorunlarla öne çıkan Arjantin'de merkez bankasının gerçekleştireceği toplantıda olacak. Saat 23:00'te açıklanacak kararda %60 olan politika faizinde bir değişiklik beklenmiyor, ancak IMF'nin itirazlarına rağmen Arjantin MB'nin doğrudan döviz satışına başlamış olması nedeniyle bu konuda verilecek mesajlar takip edilecek. Yumuşama mesajları, Arjantin'in IMF desteği bulması ve ekonomisini dengelemesi açısından pozitif yorumlanarak dolaylı yoldan diğer GOÜ piyasaları ve TL varlıklar için de destekleyici olabilir.

### Gelişmekte olan ülke (GOÜ) para birimlerinin dolara karşı performansları - (Son 1 Ay)



### Lira'nın diğer gelişen ülke para birimlerine göreceli performansı



Gelişen ülke para birimleri sepeti Brezilya, Şili, Çekya, Macaristan, Meksika, Polonya, G. Afrika, Endonezya, G. Kore, Kolombiya, Rusya ve Hindistan para birimleri üzerinden eşit ağırlıklı olarak hesaplanmıştır.

## USD/TRY Teknik Analizi

Dolar/TL'de PPK öncesi yaşanan sıkışmanın desteğine gelindi. 6,40 altında 6,26 – 6,30 bandına kadar geri çekilme yaşanabilir. 6,40 üzerinde tutunma ve sıkışma bölgesine geri dönüş halinde ise 6,57 – 6,61 bölgesi ara direnç, 6,68 kısa vadeli ana direnç olarak takip edilebilir.



### Önemli Teknik Seviyeler

<b>Ana Direnç</b>	6.8500
<b>2. Ara Direnç</b>	6.6800
<b>1. Ara Direnç</b>	6.5000
<b>spot</b>	6.4541
<b>1. Ara Destek</b>	6.4000
<b>2. Ara Destek</b>	6.2600
<b>Ana Destek</b>	6.0800

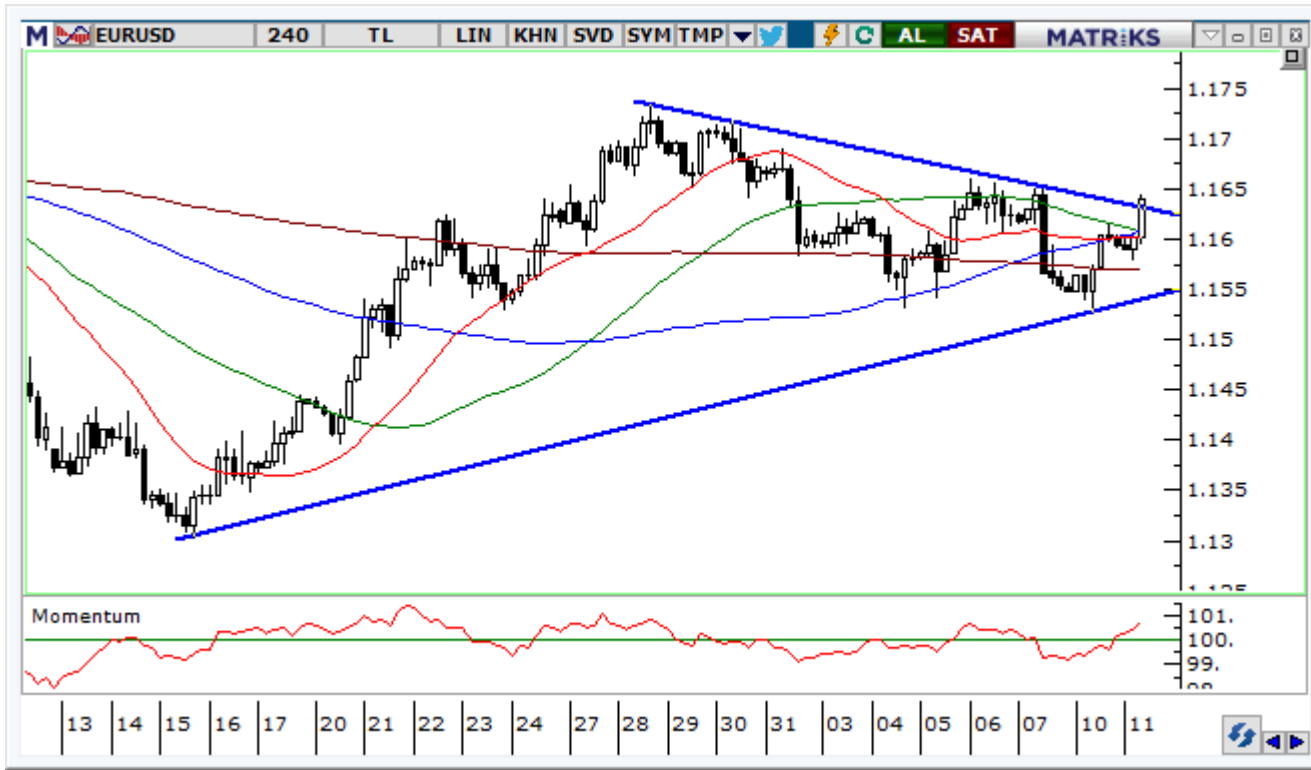
### Teknik Görünüm

<b>Kısa Vade</b> 1 Ay'a kadar	↓
<b>Orta Vade</b> 1 - 6 Ay	↔
<b>Uzun Vade</b> 6 - 12 Ay	↑

(\* ) 22, 50, 100 ve 200 periyotluk basit hareketli ortalamalar

## EUR/USD Teknik Analizi

Paritede, kısa vadeli sıkışma bölgesi yukarı kırılıırken Perşembe günü gerçekleşecek ECB öncesinde sert hareketler beklemiyoruz. Bu nedenle, sıkışma bölgesinin kırıldığı yönde (son harekete göre yukarı) hızlı bir yükseliş görmeyebiliriz. 1,1650 direnci üzerinde görünüm biraz daha pozitif olacaktır.



### Önemli Teknik Seviyeler

<b>Ana Direnç</b>	1.1720
<b>2. Ara Direnç</b>	1.1680
<b>1. Ara Direnç</b>	1.1650
<b>spot</b>	1.1637
<b>1. Ara Destek</b>	1.1600
<b>2. Ara Destek</b>	1.1550
<b>Ana Destek</b>	1.1480

### Teknik Görünüm

<b>Kısa Vadde</b> 1 Ay'a kadar	↔
<b>Orta Vadde</b> 1 - 6 Ay	↔
<b>Uzun Vadde</b> 6 - 12 Ay	↓

(\* ) 22, 50, 100 ve 200 periyotluk basit hareketli ortalamalar



## Altın Teknik Analizi

Ons altın fiyatlarında zayıflık devam ediyor. Buna karşın 1190 – 1195 \$/ons bandına gelen tepkide 1210 – 1220 \$/ons bölgesine kadar yükseliş potansiyeli oluşmuş durumda. Momentumdaki toparlanma da ons altın için destekleyici görülüyor.



### Önemli Teknik Seviyeler

<b>Ana Direnç</b>	1250
<b>2. Ara Direnç</b>	1235
<b>1. Ara Direnç</b>	1220
<b>spot</b>	1197
<b>1. Ara Destek</b>	1190
<b>2. Ara Destek</b>	1175
<b>Ana Destek</b>	1155

### Teknik Görünüm

<b>Kısa Vade</b>	↔
1 Ay'a kadar	
<b>Orta Vade</b>	↔
1 - 6 Ay	
<b>Uzun Vade</b>	↓
6 - 12 Ay	

(\* ) 22, 50, 100 ve 200 periyotluk basit hareketli ortalamalar



## Petrol Teknik Analizi

Brent tipi ham petrol fiyatlarında kanal direnci test ediliyor. 78,10 \$/varil üzerinde teknik görünüm daha da olumluya dönebilir. OPEC'in arz kısıntılarının yönetimi konusunda yapacağı açıklamalar da ayrıca takip edilmeli.



### Önemli Teknik Seviyeler

<b>Ana Direnç</b>	82.00
<b>2. Ara Direnç</b>	80.00
<b>1. Ara Direnç</b>	78.10
<b>spot</b>	77.91
<b>1. Ara Destek</b>	74.75
<b>2. Ara Destek</b>	73.20
<b>Ana Destek</b>	70.00

### Teknik Görünüm

<b>Kısa Vade</b> 1 Ay'a kadar	↔
<b>Orta Vade</b> 1 - 6 Ay	↑
<b>Uzun Vade</b> 6 - 12 Ay	↑

(\* ) 22, 50, 100 ve 200 periyotluk basit hareketli ortalamalar

## Ajanda

Tarih	Saat	Ülke	Veri	Dönemi	Beklenti	Önceki
10.Eyl	02:50	Japonya	● GSYH (Çeyreklik)	2. Çeyrek	0.7%	0.5%
10.Eyl	02:50	Japonya	● GSYH (Yıllık)	2. Çeyrek	2.6%	1.9%
10.Eyl	04:30	Çin	🇨🇳 TÜFE (Yıllık)	Ağustos	2.1%	2.1%
10.Eyl	10:00	Türkiye	🇹🇷 GSYH (Yıllık)	2. Çeyrek	4,6%*	7.4%
10.Eyl	11:30	İngiltere	🇬🇧 Sanayi Üretimi (Yıllık)	Temmuz	1.1%	1.1%
10.Eyl	11:30	İngiltere	🇬🇧 Dış Ticaret Dengesi (milyar sterlin)	Temmuz	-11.7	-11.4
10.Eyl	11:30	Euro	🇪🇺 Sentix Yatırımcı Güveni	Eylül	15.0	14.7
10.Eyl	18:30	ABD	🇺🇸 Bostic'in Konuşması	-	-	-
11.Eyl	11:30	İngiltere	🇬🇧 İşsizlik Oranı	Temmuz	4.0%	4.0%
11.Eyl	17:00	ABD	🇺🇸 Toptan Satış Envanterleri (Aylık)	Temmuz	0.5%	0.7%
11.Eyl	17:00	ABD	🇺🇸 Amerikan Petrol Enstitüsü Ham Petrol Stokları (milyon varil)	-	-	-1.200
12.Eyl	12:00	Euro	🇪🇺 Sanayi Üretimi (Yıllık)	Temmuz	1.2%	2.5%
12.Eyl	14:20	ABD	🇺🇸 OPEC Aylık Rapor	-	-	-
12.Eyl	15:30	ABD	🇺🇸 ÜFE (Aylık)	Ağustos	0.2%	0.0%
12.Eyl	15:30	ABD	🇺🇸 ÜFE (Yıllık)	Ağustos	3.2%	3.3%
12.Eyl	15:30	ABD	🇺🇸 Çekirdek ÜFE (Aylık)	Ağustos	0.2%	0.1%
12.Eyl	15:30	ABD	🇺🇸 Çekirdek ÜFE (Yıllık)	Ağustos	2.7%	2.7%
12.Eyl	17:30	ABD	🇺🇸 Ham Petrol Stokları (milyon varil)	-	-	-4.302
13.Eyl	02:50	Japonya	● Çekirdek Makine Siparişleri (Yıllık)	Temmuz	4.7%	0.3%
13.Eyl	14:00	İngiltere	🇬🇧 Faiz Oranı Kararı	Eylül	0.75%	0.75%
13.Eyl	14:00	Türkiye	🇹🇷 Bir Hafta Vadeli Repo Faiz Oranı	Eylül	21.00%	17.75%
13.Eyl	14:00	Türkiye	🇹🇷 Gecelik Borç Alma Faizi	Eylül	19.50%	16.25%
13.Eyl	14:00	Türkiye	🇹🇷 Gecelik Borç Verme Faizi	Eylül	22.50%	19.25%
13.Eyl	14:00	Türkiye	🇹🇷 Geç Likidite Penceresi Borç Verme Faizi	Eylül	24.00%	20.75%
13.Eyl	14:45	Euro	🇪🇺 Faiz Oranı Kararı	Eylül	0.00%	0.00%
13.Eyl	15:30	Euro	🇪🇺 Draghi'nin Konuşması	-	-	-
13.Eyl	15:30	ABD	🇺🇸 TÜFE (Aylık)	Ağustos	0.3%	0.2%
13.Eyl	15:30	ABD	🇺🇸 TÜFE (Yıllık)	Ağustos	2.8%	2.9%
13.Eyl	15:30	ABD	🇺🇸 Çekirdek TÜFE (Aylık)	Ağustos	0.2%	0.2%
13.Eyl	15:30	ABD	🇺🇸 Çekirdek TÜFE (Yıllık)	Ağustos	2.4%	2.4%
13.Eyl	19:30	ABD	🇺🇸 Bostic'in Konuşması	-	-	-
14.Eyl	05:00	Çin	🇨🇳 Sabit Varlık Yatırımı (Yıllık)	2. Çeyrek	5.7%	5.5%
14.Eyl	05:00	Çin	🇨🇳 Sanayi Üretimi (Yıllık)	2. Çeyrek	6.1%	6.0%
14.Eyl	05:00	Çin	🇨🇳 Perakende Satışlar (Yıllık)	Ağustos	8.8%	8.8%
14.Eyl	10:00	Türkiye	🇹🇷 Cari İşlemler Dengesi (milyar dolar)	Temmuz	-2,40*	-2.97
14.Eyl	12:00	Euro	🇪🇺 Dış Ticaret Dengesi (milyar euro)	Temmuz	18.0	22.5
14.Eyl	15:30	ABD	🇺🇸 Perakende Satışlar (Aylık)	Ağustos	0.6%	0.5%
14.Eyl	15:30	ABD	🇺🇸 Çekirdek Perakende Satışlar (Aylık)	Ağustos	0.6%	0.6%
14.Eyl	16:00	ABD	🇺🇸 Evans'in Konuşması	-	-	-

\*HLY Araştırma



Bugünün doğru kararı  
geleceğin kazancı



## Künye

### Araştırma

Banu KIVCI TOKALI  
Araştırma Direktörü  
[BTokali@halkyatirim.com.tr](mailto:BTokali@halkyatirim.com.tr)  
+90 212 314 81 88

Serhan YENİGÜN  
Yönetmen  
[SYenigun@halkyatirim.com.tr](mailto:SYenigun@halkyatirim.com.tr)  
+90 212 314 87 29

Ayşegül BAYRAM  
Uzman  
[ABayram@halkyatirim.com.tr](mailto:ABayram@halkyatirim.com.tr)  
+90 212 314 87 30

İlknur HAYIR TURHAN  
Yönetmen  
[ITurhan@halkyatirim.com.tr](mailto:ITurhan@halkyatirim.com.tr)  
+90 212 314 81 85

Uğur BOZKURT  
Uzman Yardımcısı  
[UBozkurt@halkyatirim.com.tr](mailto:UBozkurt@halkyatirim.com.tr)  
+90 212 314 87 26

Abdullah DEMİRER  
Uzman  
[ADemirer@halkyatirim.com.tr](mailto:ADemirer@halkyatirim.com.tr)  
+90 212 314 87 24

**Çekince:** Bu rapor ve yorumlardaki yazılar, bilgiler ve grafikler yalnızca bilgi edinilmesi amacıyla derlenmiştir. Burada yer alan yatırım bilgi, yorum ve tavsiyeleri yatırım danışmanlığı kapsamında değildir. Yatırım danışmanlığı hizmeti, yetkili kuruluşlar tarafından kişilerin risk ve getiri tercihleri dikkate alınarak kişiye özel, imzalanacak yatırım danışmanlığı sözleşmesi çerçevesinde sunulmaktadır. Burada yer alan yorum ve tavsiyeler ise genel niteliktedir. Bu tavsiyeler mali durumunuz ile risk ve getiri tercihlerinize uygun olmayabilir. Bu nedenle, sadece burada yer alan bilgilere dayanarak yatırım kararı verilmesi beklentilerinize uygun sonuçlar doğurmayabilir.

Halk Yatırım, bu bilgilerin doğru, eksiksiz ve değişmez olduğunu garanti etmez, bilgi eksikliği ve yanlışlığından hiçbir şekilde sorumlu tutulamaz. Raporunda yer alan ifadeler, hiçbir şekilde alış veya satış teklifi olarak değerlendirilemez. Halk Yatırım'ın, rapordaki bilgiler dolayısıyla ortaya çıkabilecek, doğrudan ve dolaylı kazanç ve zararlarla ilgili herhangi bir sorumluluğu yoktur.

Bu ileti 05 Kasım 2014 tarih ve 29166 sayılı Resmi Gazetede yayınlanan ve 01 Mayıs 2015 tarihinde yürürlüğü giren "Elektronik Ticaretin Düzenlenmesi Hakkında" çıkan kanunun 2.Maddesi c bendinde belirtilen Ticari Elektronik ileti kapsamında değildir.

