

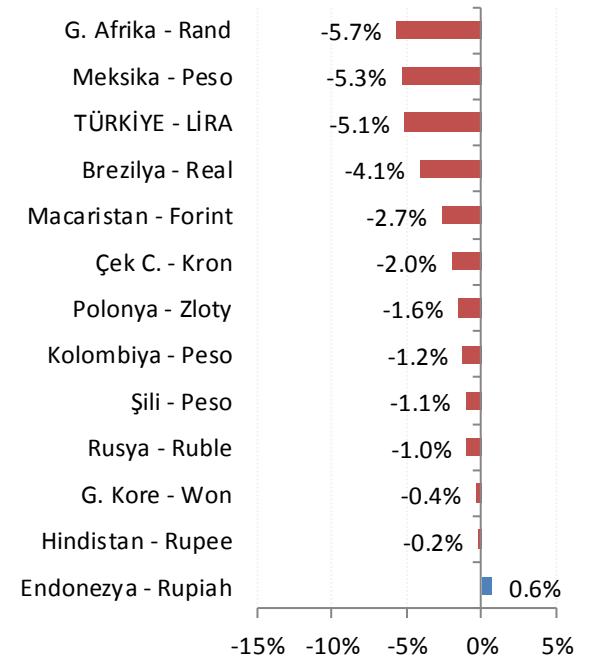
## Günlük FX & Emtia Strateji Notu

FX & Emtia piyasaları açısından hareketli bir haftaya giriyoruz. İçeride ve dışarıda yoğun veri akışına ek olarak Fed, ECB ve BoJ toplantılarından çıkacak mesajlar ve krizle sona eren G7 Liderler Zirvesi sonrası küresel siyasette artması beklen gerginlik piyasaları etki altına alacak.

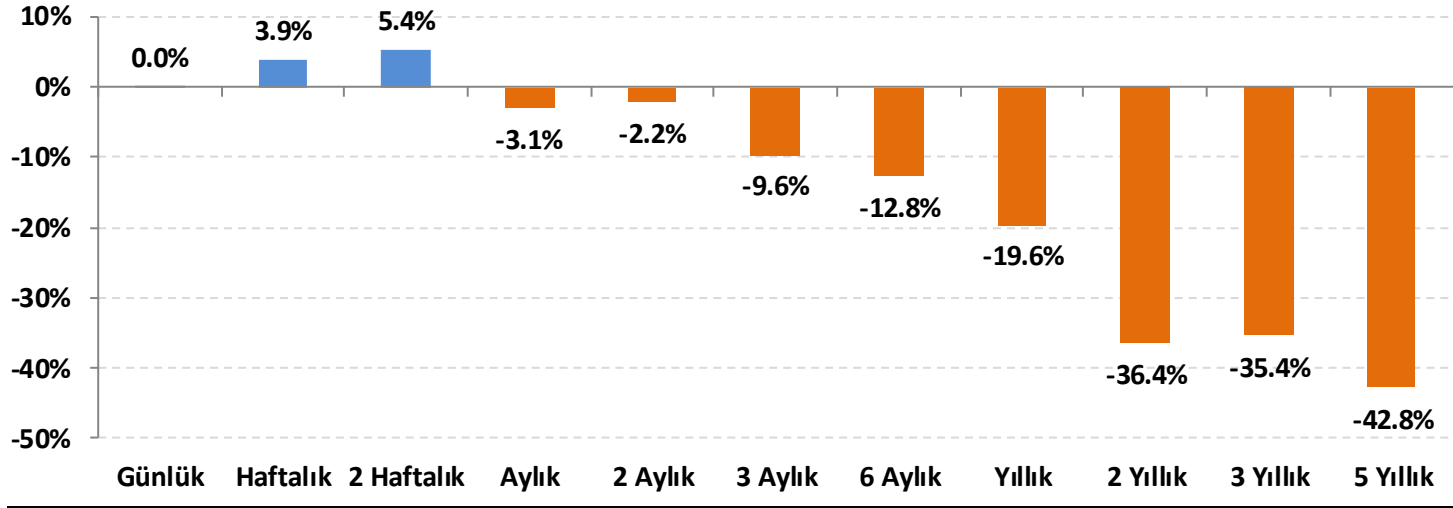
**Dolar/TL:** İçeride bugün saat 10:00'da Nisan ayı cari denge rakamı (5,4 mlr\$ açık bekliyoruz) ve 1Ç18 GSYH büyüme verisi (%7,4 bekliyoruz) açıklanacak. Veriler, kur üzerinde anlık volatilité yaratabilir, ancak temelde TCMB'nin son dönemde aldığı faiz artırımı kararlarının TL'yi desteklemeye devam edeceğini düşünüyoruz. Bu sabah GOÜ para birimlerinin de genel olarak dolara karşı güçlendiğini görüyoruz.

**EUR/USD:** Fed'den Çarşamba akşamı faiz artırımını beklenirken Endonezya, Hindistan gibi bazı gelişen ülkeler Fed'in bu yönde bir karar almamasını talep ediyor. Fed yöneticileri ise, faiz kararlarının diğer ülkelerin taleplerine değil, ABD'deki ekonomik gelişmelere bağlı olduğunu belirtmekte. Perşembe günü ECB'yi takip edeceğiz. ECB'nin genişlemeci para politikasından çıkışı ilk kez resmi olarak dile getirmesi bekleniyor. Paritede, son iki ayda 1,25'ten 1,15'e yaşanan gerileme sonrasında 1,18 civarına verilen tepkinin devam edebileceğini düşünüyoruz.

### Gelişmekte olan ülke (GOÜ) para birimlerinin dolara karşı performansları - (Son 1 Ay)



## Lira'nın diğer gelişen ülke para birimlerine göreceli performansı



Gelişen ülke para birimleri sepeti Brezilya, Şili, Çekya, Macaristan, Meksika, Polonya, G. Afrika, Endonezya, G. Kore, Kolombiya, Rusya ve Hindistan para birimleri üzerinden eşit ağırlıklı olarak hesaplanmıştır.

## USD/TRY Teknik Analizi

4,50 altına gerileyen kurda son dönemde işlem marjları iyice daralmış durumda. Teknik açıdan, yakın vadede yaşanabilecek bir kırılmanın habercisi olan bu görünümün TL lehine ve aşağı yönlü kırılma ile sona ermesini bekliyoruz. 4,4450 ve 4,4100 seviyeleri destek, 4,5100 – 4,5400 ve 4,5850 seviyeleri direnç olarak izlenebilir.



### Önemli Teknik Seviyeler

<b>Ana Direnç</b>	4.5850
<b>2. Ara Direnç</b>	4.5400
<b>1. Ara Direnç</b>	4.5100
<b>spot</b>	4.4812
<b>1. Ara Destek</b>	4.4450
<b>2. Ara Destek</b>	4.4100
<b>Ana Destek</b>	4.3300

### Teknik Görünüm

<b>Kısa Vade</b> 1 Ay'a kadar	↓
<b>Orta Vade</b> 1 - 6 Ay	↑
<b>Uzun Vade</b> 6 - 12 Ay	↑

(\* ) 22, 50, 100 ve 200 periyotluk basit hareketli ortalamalar



## EUR/USD Teknik Analizi

1,2500'ten 1,1500'e gerileyen parite, ECB'den beklenen normalleşme mesajları ve İtalya ile İspanya odaklı stresin azalması sonrasında tepki alımları ile kısa vadeli yükselen kanal içinde hareket ediyor. 1,1750 desteği üzerine kalındığı sürece EUR pozisyonlarının korunmasını tercih ediyoruz.



### Önemli Teknik Seviyeler

<b>Ana Direnç</b>	1.2000
<b>2. Ara Direnç</b>	1.1850
<b>1. Ara Direnç</b>	1.1830
<b>spot</b>	1.1795
<b>1. Ara Destek</b>	1.1750
<b>2. Ara Destek</b>	1.1700
<b>Ana Destek</b>	1.1680

### Teknik Görünüm

<b>Kısa Vade</b> 1 Ay'a kadar	↑
<b>Orta Vade</b> 1 - 6 Ay	↔
<b>Uzun Vade</b> 6 - 12 Ay	↑

(\* ) 22, 50, 100 ve 200 periyotluk basit hareketli ortalamalar



## Altın Teknik Analizi

Paritedeki tepkiye karşın, ABD tahvil faizlerinin güçlü kalması ons altın fiyatlarının sıkışmasına neden oluyor. 1.300 \$/ons seviyesi direnç, 1.290 \$/ons destek olarak izlenebilir.



### Önemli Teknik Seviyeler

<b>Ana Direnç</b>	1315
<b>2. Ara Direnç</b>	1308
<b>1. Ara Direnç</b>	1300
<b>spot</b>	1299
<b>1. Ara Destek</b>	1290
<b>2. Ara Destek</b>	1283
<b>Ana Destek</b>	1277

### Teknik Görünüm

<b>Kısa Vade</b>	↔
1 Ay'a kadar	
<b>Orta Vade</b>	↔
1 - 6 Ay	
<b>Uzun Vade</b>	↔
6 - 12 Ay	

(\* ) 22, 50, 100 ve 200 periyotluk basit hareketli ortalamalar

## Petrol Teknik Analizi

Brent tipi ham petrol fiyatlarında da genel olarak sıkışma görüyoruz. 77,00 \$/varil ilk direnç, 75,00 \$/varil ilk destek olarak izlenebilir.



### Önemli Teknik Seviyeler









































<b>Ana Direnç</b>	80.50
<b>2. Ara Direnç</b>	78.00
<b>1. Ara Direnç</b>	77.00
<b>spot</b>	76.19
<b>1. Ara Destek</b>	75.00
<b>2. Ara Destek</b>	74.50
<b>Ana Destek</b>	73.80

### Teknik Görünüm

<b>Kısa Vade</b> 1 Ay'a kadar	↔
<b>Orta Vade</b> 1 - 6 Ay	↔
<b>Uzun Vade</b> 6 - 12 Ay	↑

(\* ) 22, 50, 100 ve 200 periyotluk basit hareketli ortalamalar

## Ajanda

Tarih	Saat	Ülke	Veri	Dönemi	Beklenti	Önceki
11.Haz	10:00	Türkiye	 Cari İşlemler Dengesi (milyar dolar)	Nisan	-5,4*	-4.8
11.Haz	10:00	Türkiye	 GSYH (Yıllık)	1. Çeyrek	7,4%*	7.3%
12.Haz	12:00	Euro	 ZEW Ekonomik Hissiyatı	Haziran	-	2.4
12.Haz	15:30	ABD	 TÜFE (Aylık)	Mayıs	0.2%	0.2%
12.Haz	15:30	ABD	 TÜFE (Yıllık)	Mayıs	2.7%	2.5%
12.Haz	15:30	ABD	 Çekirdek TÜFE (Aylık)	Mayıs	0.2%	0.1%
12.Haz	15:30	ABD	 Çekirdek TÜFE (Yıllık)	Mayıs	2.2%	2.1%
13.Haz	10:00	Türkiye	 Sanayi Üretimi (Yıllık) (Arındırılmış)	Nisan	7,0%*	7.6%
13.Haz	10:00	Türkiye	 Sanayi Üretimi (Yıllık) (Arındırılmamış)	Nisan	4,5%*	6.8%
13.Haz	11:30	İngiltere	 TÜFE (Yıllık)	Mayıs	2.4%	2.4%
13.Haz	11:30	İngiltere	 Çekirdek TÜFE (Yıllık)	Mayıs	2.0%	2.1%
13.Haz	12:00	Euro	 Sanayi Üretimi (Yıllık)	Nisan	2.9%	3.0%
13.Haz	15:30	ABD	 ÜFE (Aylık)	Mayıs	0.3%	0.1%
13.Haz	15:30	ABD	 ÜFE (Yıllık)	Mayıs	2.9%	2.6%
13.Haz	15:30	ABD	 Çekirdek ÜFE (Aylık)	Mayıs	0.2%	0.2%
13.Haz	15:30	ABD	 Çekirdek ÜFE (Yıllık)	Mayıs	2.3%	2.3%
13.Haz	17:30	ABD	 Ham Petrol Stokları (milyon varil)	-	-	2.072
13.Haz	21:00	ABD	 Faiz Oranı Kararı	-	2.00%	1.75%
13.Haz	21:00	ABD	 Federal Açık Piyasa Komitesi Ekonomik Planları	-	-	-
13.Haz	21:00	ABD	 Federal Açık Piyasa Komitesi Açıklaması	-	-	-
13.Haz	21:30	ABD	 FOMC Basın Toplantısı	-	-	-
14.Haz		Türkiye	 Tatil / Erken Kapanış - Ramazan Bayramı Arifesi	-	-	-
14.Haz	05:00	Çin	 Sanayi Üretimi (Yıllık)	Mayıs	7.0%	7.0%
14.Haz	05:00	Çin	 Perakende Satışlar (Yıllık)	Mayıs	9.6%	9.4%
14.Haz	07:30	Japonya	 Sanayi Üretimi (Aylık)	Nisan	-	0.3%
14.Haz	11:30	İngiltere	 Perakende Satışlar (Yıllık)	Mayıs	0.1%	1.4%
14.Haz	11:30	İngiltere	 Çekirdek Perakende Satışlar (Yıllık)	Mayıs	0.1%	1.5%
14.Haz	14:45	Euro	 Mevduat Hesap Oranı	-	-0.40%	-0.40%
14.Haz	14:45	Euro	 Faiz Oranı Kararı	-	0.00%	0.00%
14.Haz	15:30	ABD	 Perakende Satışlar (Aylık)	Mayıs	0.4%	0.2%
14.Haz	15:30	ABD	 Çekirdek Perakende Satışlar (Aylık)	Mayıs	0.4%	0.3%
14.Haz	15:30	Euro	 Avrupa Merkez Bankası Basın Açıklaması	-	-	-
15.Haz		Türkiye	 Tatil - Ramazan Bayramı	-	-	-
15.Haz	Belirsiz	Japonya	 Japonya Merkez Bankası Para Politikası Duyurusu	-	-	-
15.Haz	Belirsiz	Japonya	 Japonya Merkez Bankası Basın Konferansı	-	-	-
15.Haz	Belirsiz	Japonya	 Faiz Oranı Kararı	-	-0.10%	-0.10%
15.Haz	12:00	Euro	 TÜFE (Yıllık)	Mayıs	1.9%	1.9%
15.Haz	12:00	Euro	 Çekirdek TÜFE (Yıllık)	Mayıs	1.1%	1.1%
15.Haz	12:00	Euro	 Dış Ticaret Dengesi (milyar euro)	Nisan	-	26.9
15.Haz	16:15	ABD	 Sanayi Üretimi (Aylık)	Mayıs	0.3%	0.7%

\*HLY Araştırma



Bugünün doğru kararı  
geleceğin kazancı



## Künye

### Araştırma

Banu KIVCI TOKALI  
Araştırma Direktörü  
[BTokali@halkyatirim.com.tr](mailto:BTokali@halkyatirim.com.tr)  
+90 212 314 81 88

Serhan YENİGÜN  
Yönetmen  
[SYenigun@halkyatirim.com.tr](mailto:SYenigun@halkyatirim.com.tr)  
+90 212 314 87 29

İlknur HAYIR TURHAN  
Yönetmen  
[ITurhan@halkyatirim.com.tr](mailto:ITurhan@halkyatirim.com.tr)  
+90 212 314 81 85

Abdullah DEMİRER  
Uzman  
[ADemirer@halkyatirim.com.tr](mailto:ADemirer@halkyatirim.com.tr)  
+90 212 314 87 24

Uğur BOZKURT  
Uzman Yardımcısı  
[UBozkurt@halkyatirim.com.tr](mailto:UBozkurt@halkyatirim.com.tr)  
+90 212 314 87 26

**Çekince:** Bu rapor ve yorumlardaki yazılar, bilgiler ve grafikler yalnızca bilgi edinilmesi amacıyla derlenmiştir. Burada yer alan yatırım bilgi, yorum ve tavsiyeleri yatırım danışmanlığı kapsamında değildir. Yatırım danışmanlığı hizmeti, yetkili kuruluşlar tarafından kişilerin risk ve getiri tercihleri dikkate alınarak kişiye özel, imzalanacak yatırım danışmanlığı sözleşmesi çerçevesinde sunulmaktadır. Burada yer alan yorum ve tavsiyeler ise genel niteliktedir. Bu tavsiyeler mali durumunuz ile risk ve getiri tercihlerinize uygun olmayabilir. Bu nedenle, sadece burada yer alan bilgilere dayanarak yatırım kararı verilmesi beklentilerinize uygun sonuçlar doğurmayabilir.

Halk Yatırım, bu bilgilerin doğru, eksiksiz ve değişmez olduğunu garanti etmez, bilgi eksikliği ve yanlışlığından hiçbir şekilde sorumlu tutulamaz. Raporda yer alan ifadeler, hiçbir şekilde alış veya satış teklifi olarak değerlendirilemez. Halk Yatırım'ın, rapordaki bilgiler dolayısıyla ortaya çıkabilecek, doğrudan ve dolaylı kazanç ve zararlarla ilgili herhangi bir sorumluluğu yoktur.

Bu ileti 05 Kasım 2014 tarih ve 29166 sayılı Resmi Gazetede yayınlanan ve 01 Mayıs 2015 tarihinde yürürlüğü giren "Elektronik Ticaretin Düzenlenmesi Hakkında" çıkan kanunun 2.Maddesi c bendinde belirtilen Ticari Elektronik ileti kapsamında değildir.

