

Günlük FX & Emtia Strateji Notu

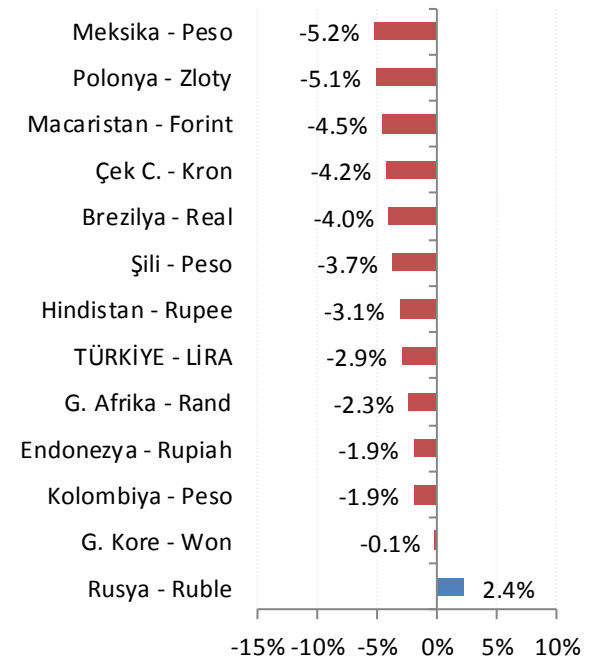
ABD'de dün açıklanan Nisan ayı TÜFE verileri beklentilerin altında kaldı. Fed'in sıkılaştırma temposunu azaltacağı algısını destekleyen veriler sonrasında dolarda bir miktar değer kaybı gördük, ancak sabah ilk işlemler dengeli görülüyor.

Günün ajandası sakin. ABD'de Michigan güven endeksleri ve Fed üyelerinden gelecek açıklamalar izlenecek. İçeride, ekonomi yönetiminin son dönemde gerçekleştirdiği toplantılar sonrasında atılacak adımlar bekleniyor.

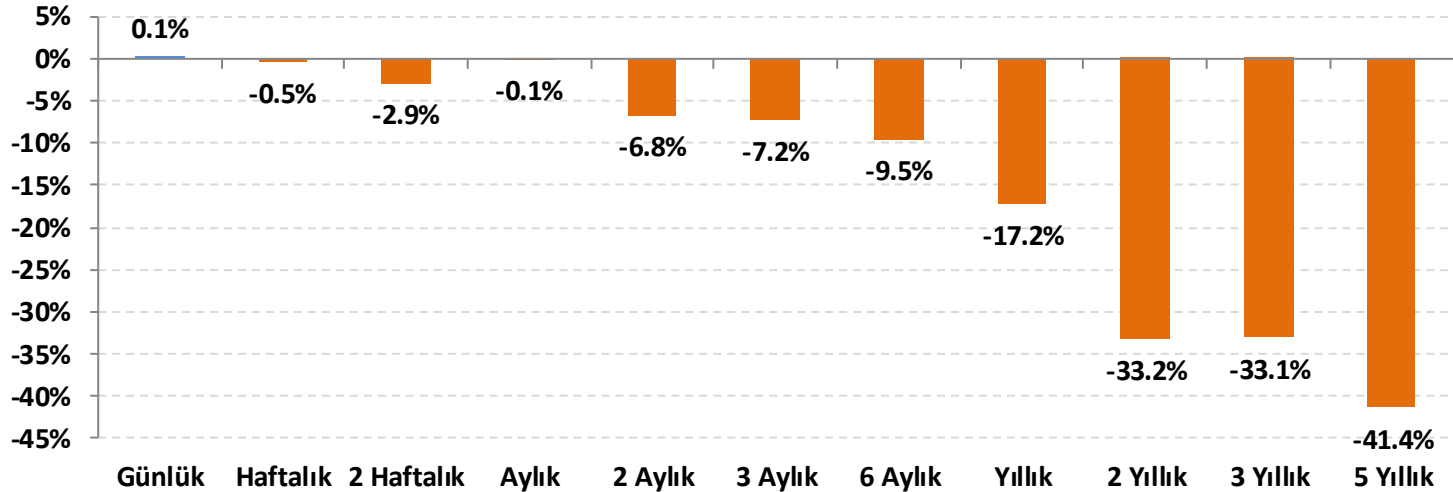
Dolar/TL: Kurda 4,35 üzerinden yaşanan gerileme sonrasında 4,2200 – 4,2550 bandında dengelenme görüyoruz. 4,22 altında 4,18 ve 4,14 seviyeleri, 4,2550 üzerinde ise 4,28 – 4,30 bandı ve 4,35 – 4,37 bantları hedeflenebilir. Ekonomi alanında atılacak adımların TL'yi destekleyici yönde olacağı beklentisi bir süre daha kurda yükselişleri frenleyici olacaktır. Küresel iyimserlik ve doların tüm GOÜ para birimlerine karşı zayıf kaldığı dönemlerde ise kurda gerilemeler daha belirgin hissedilebilir.

TL'nin GOÜ sepetine göre durumuna baktığımızda, son üç günde kurda yaşanan gerilemeye karşın önemli bir göreceli performans görülüyor. Bu da kurda küresel etkilerin daha baskın kalmaya devam edeceğine işaret etmekte.

Gelişmekte olan ülke (GOÜ) para birimlerinin dolara karşı performansları - (Son 1 Ay)



Lira'nın diğer gelişen ülke para birimlerine göreceli performansı



Gelişen ülke para birimleri sepeti Brezilya, Şili, Çekya, Macaristan, Meksika, Polonya, G. Afrika, Endonezya, G. Kore, Kolombiya, Rusya ve Hindistan para birimleri üzerinden eşit ağırlıklı olarak hesaplanmıştır.

USD/TRY Teknik Analizi

Kurda kısa vadeli dengelenme kanalı içinde seyir sürüyor. Saatlik grafiklerde momentum tekrar güçlendiğinden tepki beklenebilir. 4,2550 üzerinde 4,28 – 4,30 bölgesi ilk hedef konumunda.



Önemli Teknik Seviyeler

Ana Direnç	4.3750
2. Ara Direnç	4.3500
1. Ara Direnç	4.2800
spot	4.2598
1. Ara Destek	4.2200
2. Ara Destek	4.1800
Ana Destek	4.1400

Teknik Görünüm

Kısa Vade 1 Ay'a kadar	↑
Orta Vade 1 - 6 Ay	↑
Uzun Vade 6 - 12 Ay	↑

(*) 22, 50, 100 ve 200 periyotluk basit hareketli ortalamalar



EUR/USD Teknik Analizi

Paritede teknik görünüm orta vadede gevşemenin devamına işaret etse de kısa vadede 1,18 desteği üzerinde tutunma çabası izliyoruz. Günün ajandası sakin. Bu nedenle, bugün için bir kırılma beklemiyoruz.



Önemli Teknik Seviyeler

Ana Direnç	1.2220
2. Ara Direnç	1.2100
1. Ara Direnç	1.1930
spot	1.1900
1. Ara Destek	1.1800
2. Ara Destek	1.1750
Ana Destek	1.1600

Teknik Görünüm

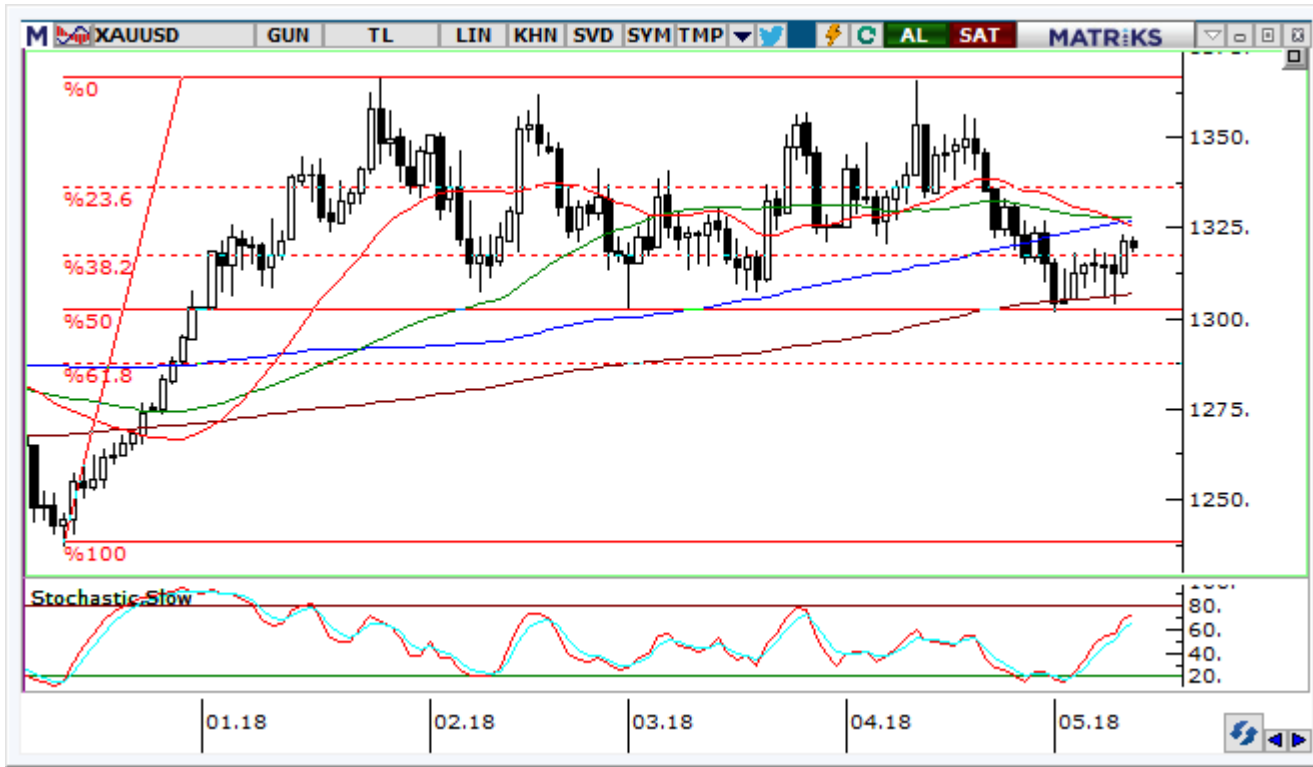
Kısa Vade 1 Ay'a kadar	↔
Orta Vade 1 - 6 Ay	↓
Uzun Vade 6 - 12 Ay	↑

(*) 22, 50, 100 ve 200 periyotluk basit hareketli ortalamalar



Altın Teknik Analizi

Ons altın fiyatları 1.300 – 1.320 \$/ons denge bandının üst bölgesine yakın seyrediyor. 1.320 \$/ons üzerinde 1.328 – 1.330 \$/ons bölgesi hedeflenebilir.



Önemli Teknik Seviyeler

Ana Direnç	1350
2. Ara Direnç	1330
1. Ara Direnç	1320
spot	1320
1. Ara Destek	1300
2. Ara Destek	1280
Ana Destek	1250

Teknik Görünüm

Kısa Vade	↔
1 Ay'a kadar	
Orta Vade	↔
1 - 6 Ay	
Uzun Vade	↑
6 - 12 Ay	

(*) 22, 50, 100 ve 200 periyotluk basit hareketli ortalamalar

Petrol Teknik Analizi

Brent tipi ham petrolün varil fiyatı üç buçuk yılın zirvesinde tutunmaya devam ediyor. Ortadoğu'da devam eden yüksek siyasi tansiyon petrol fiyatlarının güçlü seyrine devam etmesine neden olabilir. 77,70 \$/varil üzerinde 80.00 \$/varil hedeflenecektir.



Önemli Teknik Seviyeler

Ana Direnç	80.00
2. Ara Direnç	78.50
1. Ara Direnç	77.70
spot	77.27
1. Ara Destek	77.20
2. Ara Destek	69.80
Ana Destek	68.50





























Teknik Görünüm

Kısa Vade	↑
1 Ay'a kadar	
Orta Vade	↑
1 - 6 Ay	
Uzun Vade	↑
6 - 12 Ay	

(*) 22, 50, 100 ve 200 periyotluk basit hareketli ortalamalar



Ajanda

Tarih	Saat	Ülke	Veri	Dönemi	Beklenti	Önceki
07.May	02:50	Japonya	 Para Politikası Toplantı Tutanakları	-	-	-
07.May	21:00	ABD	 Barkin'in Konuşması	-	-	-
07.May	22:30	ABD	 Evans'ın Konuşması	-	-	-
07.May	22:30	ABD	 Kaplan'ın Konuşması	-	-	-
08.May	Belirsiz	Çin	 İhracatlar (Yıllık)	Nisan	7.0%	-2.7%
08.May	Belirsiz	Çin	 İthalatlar (Yıllık)	Nisan	15.8%	14.4%
08.May	Belirsiz	Çin	 Ticaret Dengesi (milyar dolar)	Nisan	27.5	-5.0
09.May	15:30	ABD	 ÜFE (Aylık)	Nisan	0.2%	0.3%
09.May	15:30	ABD	 ÜFE (Yıllık)	Nisan	2.8%	3.0%
09.May	15:30	ABD	 Çekirdek ÜFE (Aylık)	Nisan	0.2%	0.3%
09.May	15:30	ABD	 Çekirdek ÜFE (Yıllık)	Nisan	2.4%	2.7%
09.May	17:30	ABD	 Ham Petrol Stokları (milyon varil)	-	-	6.218
09.May	20:15	ABD	 Bostic'in Konuşması	-	-	-
10.May	02:50	Japonya	 Cari Denge (trilyon yen)	Mart	2.9	2.1
10.May	04:30	Çin	 TÜFE (Yıllık)	Nisan	1.9%	2.1%
10.May	11:00	Euro	 Avrupa Merkez Bankası Aylık Rapor	-	-	-
10.May	11:30	İngiltere	 Sanayi Üretimi (Yıllık)	Mart	3.2%	2.2%
10.May	11:30	İngiltere	 İmalat Üretimi (Yıllık)	Mart	3.1%	2.5%
10.May	11:30	İngiltere	 Ticaret Dengesi (milyar sterlin)	Mart	-11.4	-10.2
10.May	14:00	İngiltere	 Faiz Oranı Kararı	Mayıs	0.50%	0.50%
10.May	14:00	İngiltere	 Toplam Parasal Genişleme (milyar sterlin)	Mayıs	435	435
10.May	15:30	ABD	 TÜFE (Aylık)	Nisan	0.3%	-0.1%
10.May	15:30	ABD	 TÜFE (Yıllık)	Nisan	2.5%	2.4%
10.May	15:30	ABD	 Çekirdek TÜFE (Aylık)	Nisan	0.2%	0.2%
10.May	15:30	ABD	 Çekirdek TÜFE (Yıllık)	Nisan	2.2%	2.1%
11.May	15:30	ABD	 Bullard'ın Konuşması	-	-	-
11.May	17:00	ABD	 Michigan Tüketici Beklentileri	Nisan	-	88.4
11.May	17:00	ABD	 Michigan Tüketici Hissiyatı	Nisan	98.0	98.8

*HLY Araştırma



Bugünün doğru kararı
geleceğin kazancı



Künye

Araştırma

Banu KIVCI TOKALI
Araştırma Direktörü
BTokali@halkyatirim.com.tr
+90 212 314 81 88

Serhan YENİGÜN
Yönetmen
SYenigun@halkyatirim.com.tr
+90 212 314 87 29

İlknur HAYIR TURHAN
Yönetmen
ITurhan@halkyatirim.com.tr
+90 212 314 81 85

Abdullah DEMİRER
Uzman
ADemirer@halkyatirim.com.tr
+90 212 314 87 24

Uğur BOZKURT
Uzman Yardımcısı
UBozkurt@halkyatirim.com.tr
+90 212 314 87 26

Çekince: Bu rapor ve yorumlardaki yazılar, bilgiler ve grafikler yalnızca bilgi edinilmesi amacıyla derlenmiştir. Burada yer alan yatırım bilgi, yorum ve tavsiyeleri yatırım danışmanlığı kapsamında değildir. Yatırım danışmanlığı hizmeti, yetkili kuruluşlar tarafından kişilerin risk ve getiri tercihleri dikkate alınarak kişiye özel, imzalanacak yatırım danışmanlığı sözleşmesi çerçevesinde sunulmaktadır. Burada yer alan yorum ve tavsiyeler ise genel niteliktedir. Bu tavsiyeler mali durumunuz ile risk ve getiri tercihlerinize uygun olmayabilir. Bu nedenle, sadece burada yer alan bilgilere dayanarak yatırım kararı verilmesi beklentilerinize uygun sonuçlar doğurmayabilir.

Halk Yatırım, bu bilgilerin doğru, eksiksiz ve değişmez olduğunu garanti etmez, bilgi eksikliği ve yanlışlığından hiçbir şekilde sorumlu tutulamaz. Raporda yer alan ifadeler, hiçbir şekilde alış veya satış teklifi olarak değerlendirilemez. Halk Yatırım'ın, rapordaki bilgiler dolayısıyla ortaya çıkabilecek, doğrudan ve dolaylı kazanç ve zararlarla ilgili herhangi bir sorumluluğu yoktur.

Bu ileti 05 Kasım 2014 tarih ve 29166 sayılı Resmi Gazetede yayınlanan ve 01 Mayıs 2015 tarihinde yürürlüğü giren "Elektronik Ticaretin Düzenlenmesi Hakkında" çıkan kanunun 2.Maddesi c bendinde belirtilen Ticari Elektronik ileti kapsamında değildir.

