

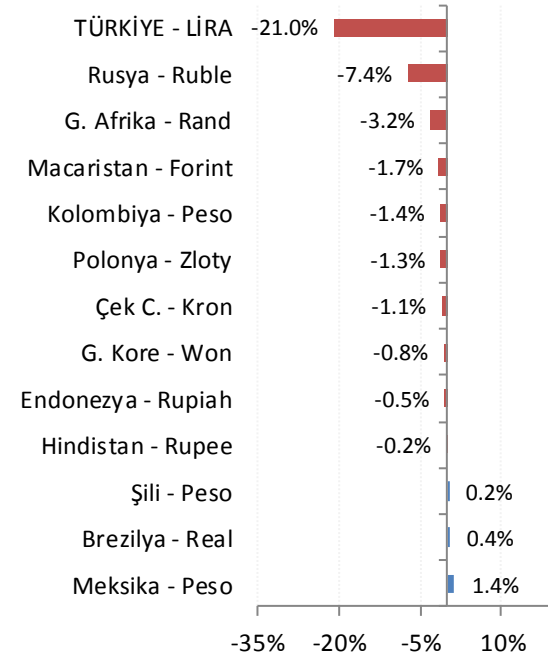
Günlük FX & Emtia Strateji Notu

Dolar/TL ve Euro/TL'de yüksek volatilité sürüyor. Yurt içi piyasalarımızın kapalı olduđu erken saatlerde özellikle Asya kaynaklı işlemlerle Dolar/TL'de 6,30'a kadar yükseliş gördükten sonra son işlemlerde 5,85 civarına gevşeme yaşanıyor. Düşük hacimle 5,70 civarından 15 dakikada 6,30'a kadar yaşanan yükselişin ardından, yurt içi piyasaların işlemlere katılması ile 5,80 altına geri çekilme görebiliriz.

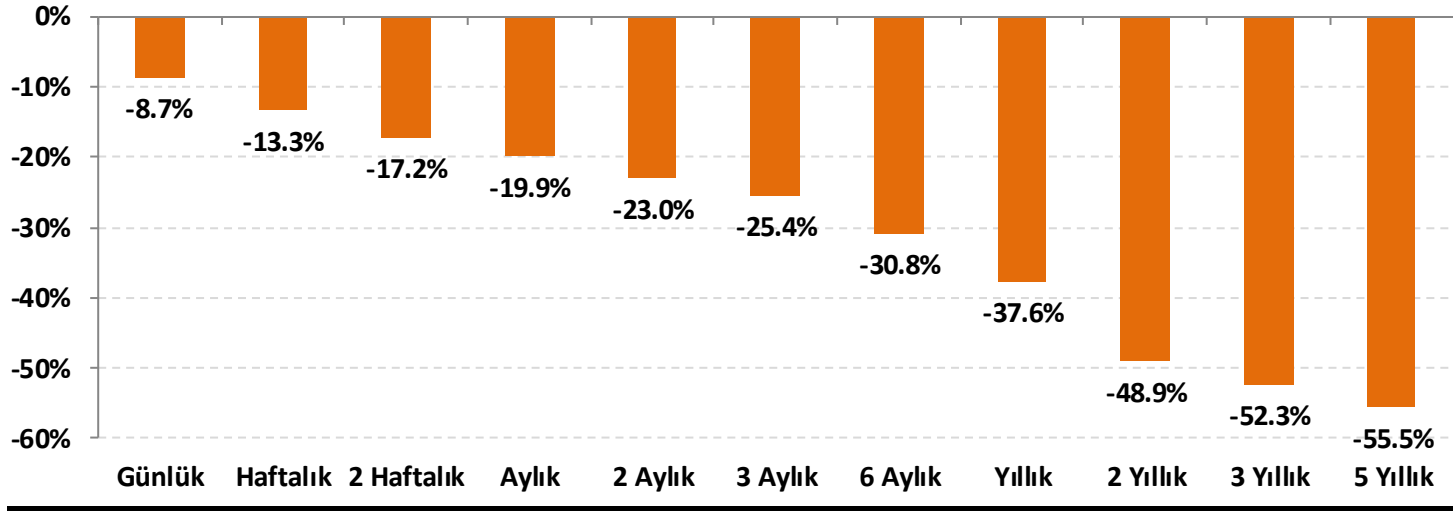
Günün devamında, Hazine ve Maliye Bakanımız Sn. Berat Albayrak'ın açıklayacağı yeni ekonomi modeli takip edilecek. Burada verilecek mesajlar TL varlıklar üzerinde etkili olabilir.

Bu sabah Bloomberg'de yer alan ve Financial Times kaynaklarına dayandırılan bir habere göre, TL'deki değer kaybının Türkiye'de varlıkları bulunan BBVA, UniCredit ve BNP Paribas gibi Avrupa bankaları nedeniyle Avrupa MB'nı (ECB) endişelendirdiđi, bunun da EUR'da bu sabah hızlı bir gerilemeye neden olduğunu görüyoruz. Lira'daki değer kaybının küresel etkileri de olabileceđini gösteren bu gelişme dikkat çekici.

Gelişmekte olan ülke (GOÜ) para birimlerinin dolara karşı performansları - (Son 1 Ay)



Lira'nın diğer gelişen ülke para birimlerine göreceli performansı



Gelişen ülke para birimleri sepeti Brezilya, Şili, Çekya, Macaristan, Meksika, Polonya, G. Afrika, Endonezya, G. Kore, Kolombiya, Rusya ve Hindistan para birimleri üzerinden eşit ağırlıklı olarak hesaplanmıştır.

USD/TRY Teknik Analizi

Kurda dolar lehine momentum çok güçlü şekilde devam ediyor. 6,30 tarihi zirvesi kısa vadeli direnç olarak izlenebilir, ancak Fibonacci tepki seviyeleri 6,50 – 6,70 bandına işaret etmeye devam ediyor. Gevşeme halinde ise 5,50 dünkü kapanış değeri ilk destek.



Önemli Teknik Seviyeler

Ana Direnç	6.3000
2. Ara Direnç	6.0800
1. Ara Direnç	6.0000
spot	5.8630
1. Ara Destek	5.5000
2. Ara Destek	5.4500
Ana Destek	5.4280

Teknik Görünüm

Kısa Vade 1 Ay'a kadar	↑
Orta Vade 1 - 6 Ay	↑
Uzun Vade 6 - 12 Ay	↑

(*) 22, 50, 100 ve 200 periyotluk basit hareketli ortalamalar

EUR/USD Teknik Analizi

Paritede yaklaşık iki yıllık ana trend desteği kırıldı. Teknik görünüm zayıf. 1,1200 – 1,1300 bandına kadar gevşeme potansiyeli var.



Önemli Teknik Seviyeler

Ana Direnç	1.1550
2. Ara Direnç	1.1500
1. Ara Direnç	1.1480
spot	1.1459
1. Ara Destek	1.1430
2. Ara Destek	1.1300
Ana Destek	1.1200

Teknik Görünüm

Kısa Vade 1 Ay'a kadar	↓
Orta Vade 1 - 6 Ay	↓
Uzun Vade 6 - 12 Ay	↔

(*) 22, 50, 100 ve 200 periyotluk basit hareketli ortalamalar



Altın Teknik Analizi

Gevşeme kanalı içinde kalmaya devam ediyor. Momentum zayıf, ancak burada daha önemli olan doların değerlenmesi ve dolar bazlı faizlerin seyri olacaktır.



Önemli Teknik Seviyeler

Ana Direnç	1235
2. Ara Direnç	1225
1. Ara Direnç	1220
spot	1208
1. Ara Destek	1200
2. Ara Destek	1190
Ana Destek	1180

Teknik Görünüm

Kısa Vade 1 Ay'a kadar	↔
Orta Vade 1 - 6 Ay	↓
Uzun Vade 6 - 12 Ay	↓

(*) 22, 50, 100 ve 200 periyotluk basit hareketli ortalamalar



Petrol Teknik Analizi

Petrol fiyatlarında sıkışma bölgesi aşağı kırıldı. Arz kaynaklı endişelere karşın stok verilerinin yüksek seyri ve emtia fiyatlarının genel zayıflığı daha etkili oluyor.



Önemli Teknik Seviyeler

Ana Direnç	74.40
2. Ara Direnç	72.00
1. Ara Direnç	71.80
spot	71.46
1. Ara Destek	71.00
2. Ara Destek	70.00
Ana Destek	68.50






























Teknik Görünüm

Kısa Vade 1 Ay'a kadar	↓
Orta Vade 1 - 6 Ay	↓
Uzun Vade 6 - 12 Ay	↑

(*) 22, 50, 100 ve 200 periyotluk basit hareketli ortalamalar



Ajanda

Tarih	Saat	Ülke	Veri	Dönemi	Beklenti	Önceki
06.Ağu	11:30	Euro	 Sentix Yatırımcı Güveni	Ağustos	8.2	12.1
06.Ağu	17:00	ABD	 Conference Board İstihdam Trend Endeksi	Temmuz	-	108.9
07.Ağu	08:00	Japonya	 Öncü Endeks (Aylık)	Haziran	-	0.7%
07.Ağu	17:30	Türkiye	 Hazine Nakit Dengesi (milyar TL)	Temmuz	-	-26.75
07.Ağu	22:00	ABD	 Tüketici Kredisi (milyar dolar)	Haziran	16.0	24.6
07.Ağu	23:30	ABD	 Amerikan Petrol Enstitüsü Ham Petrol Stokları (milyon varil)	-	-	5.590
08.Ağu	02:50	Japonya	 Cari İşlemler Dengesi (trilyon yen)	Haziran	1.22	1.94
08.Ağu	08:17	Çin	 İhracatlar (Yıllık)	Temmuz	10.0%	11.2%
08.Ağu	08:17	Çin	 İthalatlar (Yıllık)	Temmuz	20.8%	14.1%
08.Ağu	08:18	Çin	 Dış Ticaret Dengesi (milyar dolar)	Temmuz	27.6	41.5
08.Ağu	15:45	ABD	 Barkin'in Konuşması	-	-	-
08.Ağu	17:30	ABD	 Ham Petrol Stokları (milyon varil)	-	-	3.803
09.Ağu	02:50	Japonya	 Çekirdek Makine Siparişleri (Yıllık)	Haziran	10.0%	16.5%
09.Ağu	04:30	Çin	 TÜFE (Yıllık)	Temmuz	1.9%	1.9%
09.Ağu	15:30	ABD	 ÜFE (Aylık)	Temmuz	0.3%	0.3%
09.Ağu	15:30	ABD	 ÜFE (Yıllık)	Temmuz	3.4%	3.4%
09.Ağu	15:30	ABD	 Çekirdek ÜFE (Aylık)	Temmuz	0.3%	0.3%
09.Ağu	15:30	ABD	 Çekirdek ÜFE (Yıllık)	Temmuz	2.8%	2.8%
10.Ağu	02:50	Japonya	 GSYH (Çeyreklik)	2. Çeyrek	0.3%	-0.2%
10.Ağu	02:50	Japonya	 GSYH (Yıllık)	2. Çeyrek	1.4%	-0.6%
10.Ağu	10:00	Türkiye	 Cari İşlemler Dengesi (milyar dolar)	Haziran	-3,06*	-5.89
10.Ağu	11:30	İngiltere	 GSYH (Çeyreklik)	2. Çeyrek	0.4%	0.2%
10.Ağu	11:30	İngiltere	 GSYH (Yıllık)	2. Çeyrek	1.3%	1.2%
10.Ağu	11:30	İngiltere	 Sanayi Üretimi (Yıllık)	Haziran	0.8%	0.8%
10.Ağu	11:30	İngiltere	 Dış Ticaret Dengesi (milyar sterlin)	Haziran	-12.5	-12.4
10.Ağu	15:30	ABD	 TÜFE (Aylık)	Temmuz	0.2%	0.1%
10.Ağu	15:30	ABD	 TÜFE (Yıllık)	Temmuz	3.0%	2.9%
10.Ağu	15:30	ABD	 Çekirdek TÜFE (Aylık)	Temmuz	0.2%	0.2%
10.Ağu	15:30	ABD	 Çekirdek TÜFE (Yıllık)	Temmuz	2.3%	2.3%

*HLY Araştırma



Bugünün doğru kararı
geleceğin kazancı



Künye

Araştırma

Banu KIVCI TOKALI
Araştırma Direktörü
BTokali@halkyatirim.com.tr
+90 212 314 81 88

Serhan YENİGÜN
Yönetmen
SYenigun@halkyatirim.com.tr
+90 212 314 87 29

Ayşegül BAYRAM
Uzman
ABayram@halkyatirim.com.tr
+90 212 314 87 30

İlknur HAYIR TURHAN
Yönetmen
ITurhan@halkyatirim.com.tr
+90 212 314 81 85

Uğur BOZKURT
Uzman Yardımcısı
UBozkurt@halkyatirim.com.tr
+90 212 314 87 26

Abdullah DEMİRER
Uzman
ADemirer@halkyatirim.com.tr
+90 212 314 87 24

Çekince: Bu rapor ve yorumlardaki yazılar, bilgiler ve grafikler yalnızca bilgi edinilmesi amacıyla derlenmiştir. Burada yer alan yatırım bilgi, yorum ve tavsiyeleri yatırım danışmanlığı kapsamında değildir. Yatırım danışmanlığı hizmeti, yetkili kuruluşlar tarafından kişilerin risk ve getiri tercihleri dikkate alınarak kişiye özel, imzalanacak yatırım danışmanlığı sözleşmesi çerçevesinde sunulmaktadır. Burada yer alan yorum ve tavsiyeler ise genel niteliktedir. Bu tavsiyeler mali durumunuz ile risk ve getiri tercihlerinize uygun olmayabilir. Bu nedenle, sadece burada yer alan bilgilere dayanarak yatırım kararı verilmesi beklentilerinize uygun sonuçlar doğurmayabilir.

Halk Yatırım, bu bilgilerin doğru, eksiksiz ve değişmez olduğunu garanti etmez, bilgi eksikliği ve yanlışlığından hiçbir şekilde sorumlu tutulamaz. Raporda yer alan ifadeler, hiçbir şekilde alış veya satış teklifi olarak değerlendirilemez. Halk Yatırım'ın, rapordaki bilgiler dolayısıyla ortaya çıkabilecek, doğrudan ve dolaylı kazanç ve zararlarla ilgili herhangi bir sorumluluğu yoktur.

Bu ileti 05 Kasım 2014 tarih ve 29166 sayılı Resmi Gazetede yayınlanan ve 01 Mayıs 2015 tarihinde yürürlüğü giren "Elektronik Ticaretin Düzenlenmesi Hakkında" çıkan kanunun 2.Maddesi c bendinde belirtilen Ticari Elektronik ileti kapsamında değildir.

