

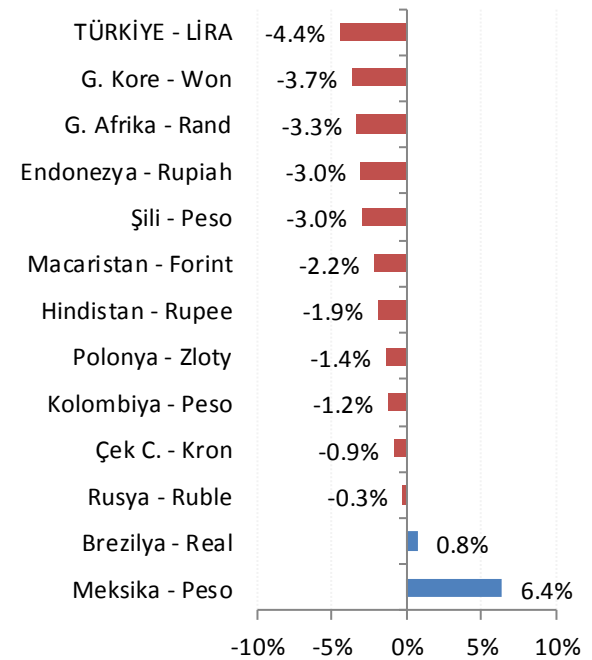
Günlük FX & Emtia Strateji Notu

Yurt içi piyasalarda ana gündemi yeni kabine ve ekonomi yönetimi oluşturuyor. Dün akşam saatlerinde kabinenin açıklanması ile Hazine ve Maliye Bakanlığı'na Sn. Berat Albayrak getirildi. Eski Başbakan Yardımcısı Sn. Mehmet Şimşek, Ekonomi Bakanı Sn. Nihat Zeybekci ve Maliye Bakanı Sn. Naci Ağbal yeni kabinede yer almıyor. Bundan sonra piyasalar, Cumhurbaşkanlığı Teşkilat yapısında yer alacak olan Ekonomi Politikaları Kurulu'nun nasıl şekilleneceğine ve izlenecek politikalara odaklanacaktır.

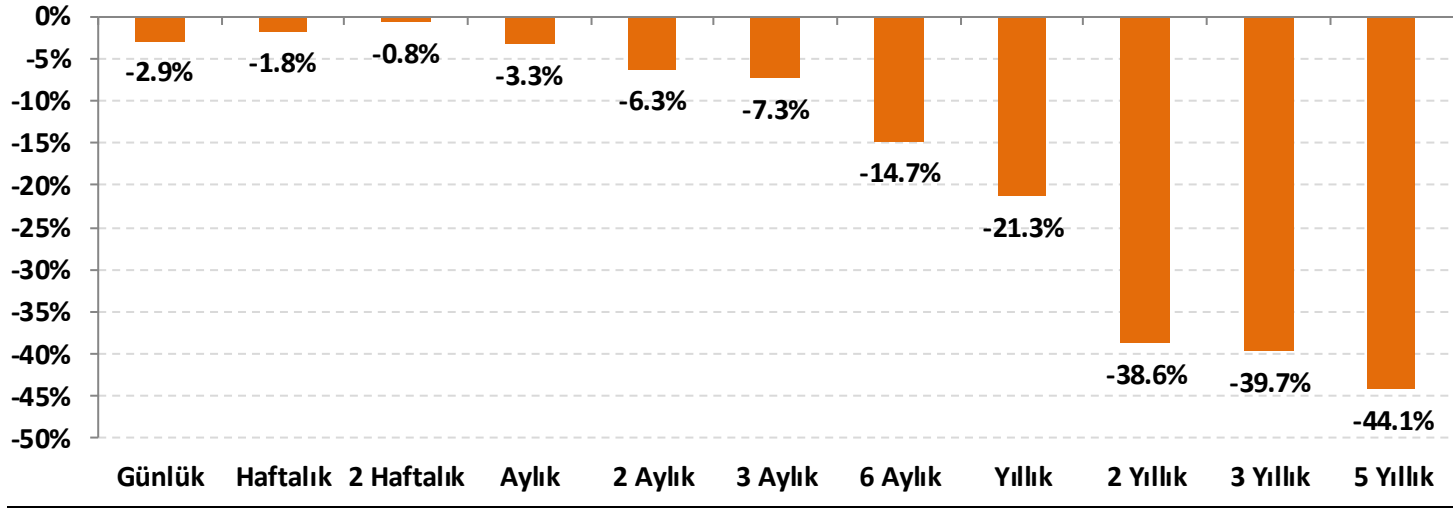
Dolar/TL: Dün akşam saatlerinde 4,7600'ya yönelen Dolar/TL kuru bu sabah 4,6600 civarına gevşiyor. Ekonomi yönetiminde isim değişiklikleri yaşanması nedeniyle yurt içi piyasaların kapalı olduğu saatlerde gerçekleşen bu volatilitenin normal olduğunu düşünüyoruz. Teknik açıdan kısa vadede 4,6210 ve 4,6050 ilk destek seviyeleri olarak izlenebilir.

EUR/USD: ECB Başkanı Draghi, enflasyonda yükseliş, büyümede ise dengeli seyir beklediği mesajlarını tekrarlarken ECB yöneticilerinden Coeure ise, gümrük tarifeleri üzerinden devam eden stresin ECB'nin parasal genişlemeden çıkış patikasını etkilemeyeceğini mesajları verdi. EUR'nun destek bulmaya devam edebileceğini düşünüyoruz. 1,1680 – 1,1720 bandı destek alanı olarak takip edilebilir.

Gelişmekte olan ülke (GOÜ) para birimlerinin dolara karşı performansları - (Son 1 Ay)



Lira'nın diğer gelişen ülke para birimlerine göreceli performansı



Gelişen ülke para birimleri sepeti Brezilya, Şili, Çekya, Macaristan, Meksika, Polonya, G. Afrika, Endonezya, G. Kore, Kolombiya, Rusya ve Hindistan para birimleri üzerinden eşit ağırlıklı olarak hesaplanmıştır.

USD/TRY Teknik Analizi

Dolar/TL'de son yaşanan hareketlilik sonrasında işlem marjlarının genişlediğini görüyoruz. Kısa vadede 4,6210 ve 4,6050 ilk destek seviyeleri olarak izlenebilir. 4,7000 ise ilk direnç konumunda.



Önemli Teknik Seviyeler

Ana Direnç	4.7550
2. Ara Direnç	4.7300
1. Ara Direnç	4.7000
spot	4.6731
1. Ara Destek	4.6210
2. Ara Destek	4.6050
Ana Destek	4.5600

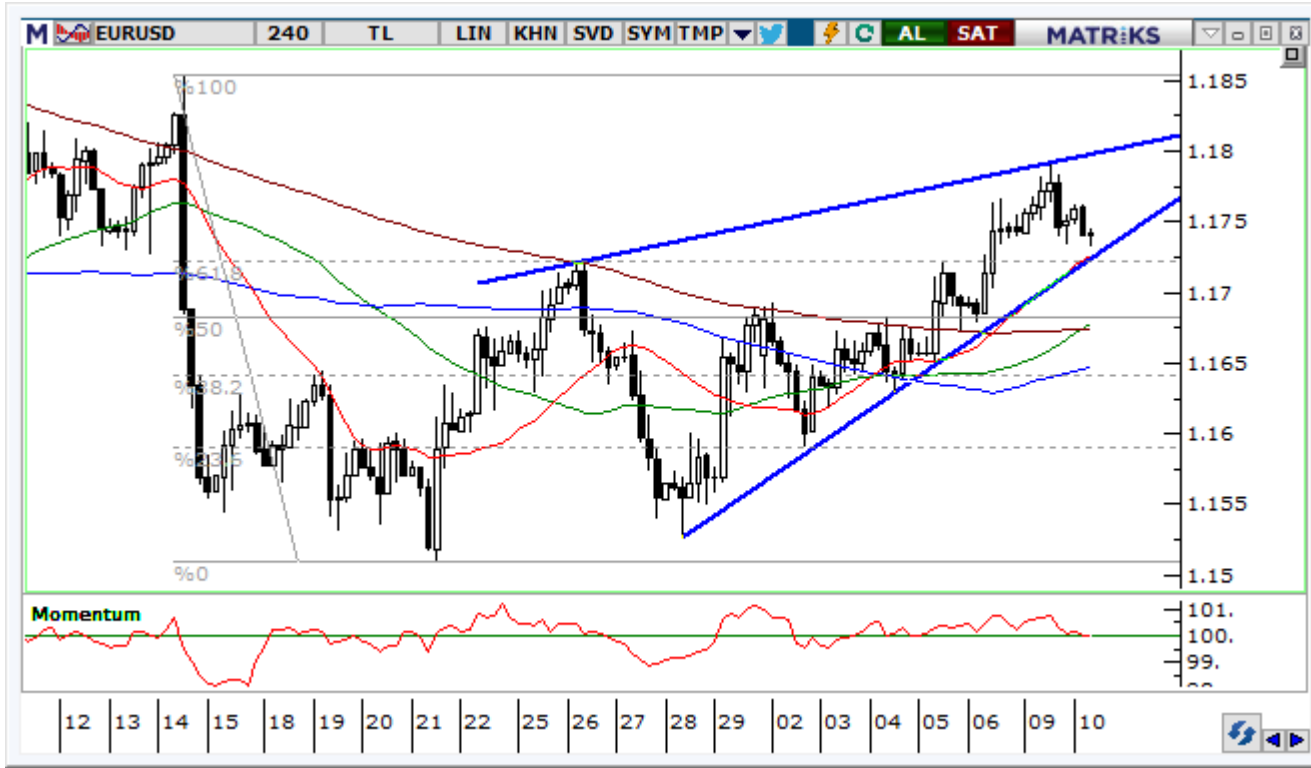
Teknik Görünüm

Kısa Vade	↑
1 Ay'a kadar	
Orta Vade	↑
1 - 6 Ay	
Uzun Vade	↑
6 - 12 Ay	

(*) 22, 50, 100 ve 200 periyotluk basit hareketli ortalamalar

EUR/USD Teknik Analizi

Paritede 1,5 yıllık ana trend desteği üzerinde tutunma çabası başarılı şekilde devam ediyor. Kısa vadeli baktığımızda ise yükselen takoz formasyonu görüyoruz. 1,1720 ve 1,1680 ilk destek seviyeleri, 1,1760 ve 1,1820 ise direnç olarak izlenebilir.



Önemli Teknik Seviyeler

Ana Direnç	1.1850
2. Ara Direnç	1.1820
1. Ara Direnç	1.1760
spot	1.1744
1. Ara Destek	1.1720
2. Ara Destek	1.1680
Ana Destek	1.1650

Teknik Görünüm

Kısa Vade 1 Ay'a kadar	↔
Orta Vade 1 - 6 Ay	↔
Uzun Vade 6 - 12 Ay	↑

(* 22, 50, 100 ve 200 periyotluk basit hareketli ortalamalar)



Altın Teknik Analizi

Ons altın fiyatlarında gevşeme kanalının desteğinden gelen tepki 1.260 – 1.265 \$/ons bölgesinde dirençle karşılaştı. Kısa vadede altın lehine artan momentum destekleyici olmaya devam edebilir. 1.245 – 1.252 \$/ons bandı ilk destek aralığı, 1.260 – 1.265 \$/ons bandı ise ilk direnç aralığı olarak izlenebilir.



Önemli Teknik Seviyeler

Ana Direnç	1281
2. Ara Direnç	1265
1. Ara Direnç	1260
spot	1257
1. Ara Destek	1252
2. Ara Destek	1245
Ana Destek	1238

Teknik Görünüm

Kısa Vade 1 Ay'a kadar	↑
Orta Vade 1 - 6 Ay	↓
Uzun Vade 6 - 12 Ay	↑

(*) 22, 50, 100 ve 200 periyotluk basit hareketli ortalamalar

Petrol Teknik Analizi

Petrol fiyatları yeniden momentum kazanıyor. 77,20 \$/varil üzerinde tutunma devam ettiği sürece yukarı yönlü pozisyonlar korunabilir. 79,10 \$/varil ilk direnç olarak izlenmeli.



Önemli Teknik Seviyeler

Ana Direnç	82.50
2. Ara Direnç	80.00
1. Ara Direnç	79.10
spot	78.57
1. Ara Destek	77.20
2. Ara Destek	76.80
Ana Destek	75.00

Teknik Görünüm

Kısa Vade 1 Ay'a kadar	↑
Orta Vade 1 - 6 Ay	↑
Uzun Vade 6 - 12 Ay	↑

(*) 22, 50, 100 ve 200 periyotluk basit hareketli ortalamalar

Ajanda

Tarih	Saat	Ülke	Veri	Dönemi	Beklenti	Önceki
09.Tem	02:50	Japonya	● Cari İşlemler Dengesi (trilyon yen)	Mayıs	1.3	1.8
09.Tem	11:30	Euro	● Sentix Yatırımcı Güveni	Temmuz	7.9	9.3
09.Tem	16:10	ABD	● Kashkari'nin Konuşması	-	-	-
10.Tem	04:30	Çin	● TÜFE (Yıllık)	Haziran	1.9%	1.8%
10.Tem	11:30	İngiltere	● Sanayi Üretimi (Yıllık)	Mayıs	2.1%	1.8%
10.Tem	11:30	İngiltere	● İmalat Üretimi (Yıllık)	Mayıs	2.2%	1.4%
10.Tem	11:30	İngiltere	● Dış Ticaret Dengesi (milyar sterlin)	Mayıs	-12.0	-14.0
11.Tem	02:50	Japonya	● Çekirdek Makine Siparişleri (Yıllık)	Mayıs	10.2%	9.6%
11.Tem	10:00	Türkiye	● Cari İşlemler Dengesi (milyar dolar)	Mayıs	-5,6*	-5.4
11.Tem	14:20	ABD	● OPEC Aylık Rapor	-	-	-
11.Tem	15:30	ABD	● ÜFE (Aylık)	Haziran	0.2%	0.5%
11.Tem	15:30	ABD	● ÜFE (Yıllık)	Haziran	3.1%	3.1%
11.Tem	15:30	ABD	● Çekirdek ÜFE (Aylık)	Haziran	0.2%	0.3%
11.Tem	15:30	ABD	● Çekirdek ÜFE (Yıllık)	Haziran	2.6%	2.4%
12.Tem	18:00	ABD	● Ham Petrol Stokları (milyon varil)	-	-	1.245
11.Tem	23:30	ABD	● Williams'ın Konuşması	-	-	-
12.Tem	12:00	Euro	● Sanayi Üretimi (Yıllık)	Mayıs	1.5%	1.7%
12.Tem	14:30	Euro	● Avrupa Merkez Bankası Toplantı Tutanaklarının Yayınlanması	-	-	-
12.Tem	15:30	ABD	● TÜFE (Aylık)	Haziran	0.2%	0.2%
12.Tem	15:30	ABD	● TÜFE (Yıllık)	Haziran	2.9%	2.8%
12.Tem	15:30	ABD	● Çekirdek TÜFE (Aylık)	Haziran	0.2%	0.2%
12.Tem	15:30	ABD	● Çekirdek TÜFE (Yıllık)	Haziran	2.3%	2.2%
12.Tem	19:15	ABD	● Harker'in Konuşması	-	-	-
13.Tem	03:00	ABD	● Kashkari'nin Konuşması	-	-	-
13.Tem	06:00	Çin	● İhracatlar (Yıllık)	Haziran	10.0%	12.6%
13.Tem	06:00	Çin	● İthalatlar (Yıllık)	Haziran	21.5%	26.0%
13.Tem	06:00	Çin	● Dış Ticaret Dengesi (milyar dolar)	Haziran	26.9	24.9
13.Tem	07:30	Japonya	● Sanayi Üretimi (Yıllık)	Mayıs	-	4.2%
13.Tem	19:30	ABD	● Bostic'in Konuşması	-	-	-

*HLY Araştırma



Bugünün doğru kararı
geleceğin kazancı



Künye

Araştırma

Banu KIVCI TOKALI
Araştırma Direktörü
BTokali@halkyatirim.com.tr
+90 212 314 81 88

Serhan YENİGÜN
Yönetmen
SYenigun@halkyatirim.com.tr
+90 212 314 87 29

Ayşegül BAYRAM
Uzman
ABayram@halkyatirim.com.tr
+90 212 314 87 30

İlknur HAYIR TURHAN
Yönetmen
ITurhan@halkyatirim.com.tr
+90 212 314 81 85

Uğur BOZKURT
Uzman Yardımcısı
UBozkurt@halkyatirim.com.tr
+90 212 314 87 26

Abdullah DEMİRER
Uzman
ADemirer@halkyatirim.com.tr
+90 212 314 87 24

Çekince: Bu rapor ve yorumlardaki yazılar, bilgiler ve grafikler yalnızca bilgi edinilmesi amacıyla derlenmiştir. Burada yer alan yatırım bilgi, yorum ve tavsiyeleri yatırım danışmanlığı kapsamında değildir. Yatırım danışmanlığı hizmeti, yetkili kuruluşlar tarafından kişilerin risk ve getiri tercihleri dikkate alınarak kişiye özel, imzalanacak yatırım danışmanlığı sözleşmesi çerçevesinde sunulmaktadır. Burada yer alan yorum ve tavsiyeler ise genel niteliktedir. Bu tavsiyeler mali durumunuz ile risk ve getiri tercihlerinize uygun olmayabilir. Bu nedenle, sadece burada yer alan bilgilere dayanarak yatırım kararı verilmesi beklentilerinize uygun sonuçlar doğurmayabilir.

Halk Yatırım, bu bilgilerin doğru, eksiksiz ve değişmez olduğunu garanti etmez, bilgi eksikliği ve yanlışlığından hiçbir şekilde sorumlu tutulamaz. Raporunda yer alan ifadeler, hiçbir şekilde alış veya satış teklifi olarak değerlendirilemez. Halk Yatırım'ın, rapordaki bilgiler dolayısıyla ortaya çıkabilecek, doğrudan ve dolaylı kazanç ve zararlarla ilgili herhangi bir sorumluluğu yoktur.

Bu ileti 05 Kasım 2014 tarih ve 29166 sayılı Resmi Gazetede yayınlanan ve 01 Mayıs 2015 tarihinde yürürlüğü giren "Elektronik Ticaretin Düzenlenmesi Hakkında" çıkan kanunun 2.Maddesi c bendinde belirtilen Ticari Elektronik ileti kapsamında değildir.

