

Günlük FX & Emtia Strateji Notu

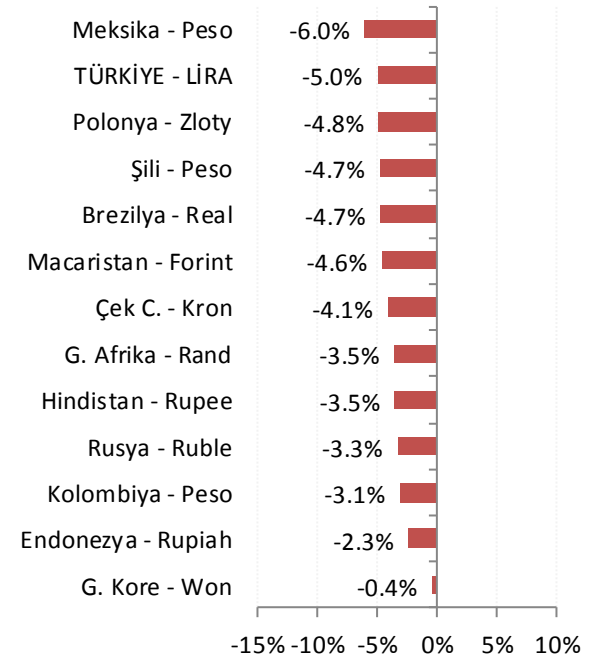
Ekonomi Koordinasyon Kurulu (EKK), dün Cumhurbaşkanlığı bünyesinde toplanarak cari açık, faiz oranları, enflasyon ve istihdam konularını ele aldı. Toplantı sonrası açıklamada, mali disiplinden taviz verilmeyeceği, harcamalarda artışı telafi edecek önlemlerin alınacağı, faiz ve döviz kuru baskısını azaltmak ve enflasyonla etkin mücadele amacıyla gerekli tedbirlerin alınacağı ve büyüme odaklı politikaların süreceği mesajı verildi.

TCMB, döviz depo ihale miktarını 1,25 milyar dolardan 1,50 milyar dolara çıkardığını ve böylece en fazla 6,25 milyar dolar olan ihale toplamının 7,5 milyar dolara yükseltildiğini açıkladı. Ek olarak, Türk Lirası uzlaşmalı döviz satım ihalelerinde satılacak toplam döviz tutarı 5,3 milyar dolardan 7,1 milyar dolara yükseltildi.

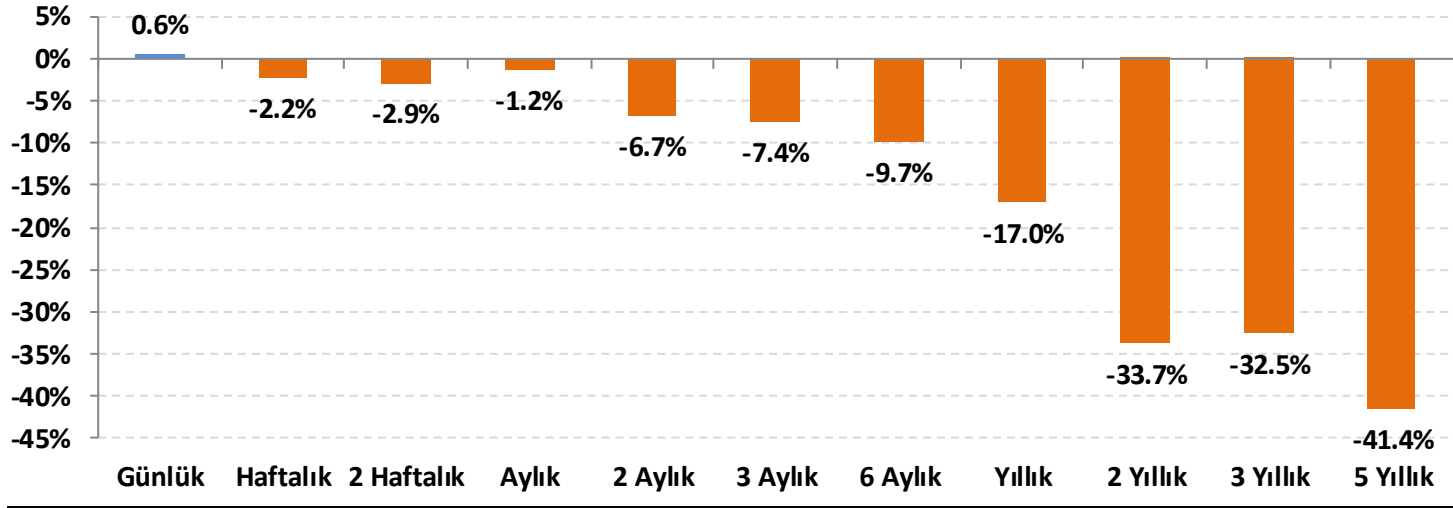
Dolar/TL: Yukarıdaki iki gelişmenin, önümüzdeki dönemde TL'ye destek vereceğini ve öncelikle GOÜ para birimlerinden negatif ayrışmasını dengeleyeceğini düşünüyoruz. Bununla beraber, doların küresel para piyasalarında gelişmiş ve gelişmekte olan hemen hemen tüm ülke para birimlerine karşı güçlü seyri ve ABD tahvil faizlerinde yükseliş ivmesi azalsa da yukarı yönlü trendin korunması nedeniyle dolarda güçlenmenin devam edebileceğini belirtelim.

Günün ajandasında, ABD TÜFE verileri ve İngiltere MB faiz kararı takip edilecek. Özellikle ABD enflasyon verileri kritik. Mart ayında %-0,1 olan ayık TÜFE'nin Nisan'da %0,3 artış sergilemesi bekleniyor. Beklentilerle uyumlu veya daha yukarıda rakamlar Fed odaklı beklentileri daha şahin kanada kaydıracağından ABD tahvil faizlerinde yükselişin yeniden güçlenmesine ve dolarda değerlenme ile ons altın fiyatlarına zayıflamaya neden olabilir.

Gelişmekte olan ülke (GOÜ) para birimlerinin dolara karşı performansları - (Son 1 Ay)



Lira'nın diğer gelişen ülke para birimlerine göreceli performansı



Gelişen ülke para birimleri sepeti Brezilya, Şili, Çekya, Macaristan, Meksika, Polonya, G. Afrika, Endonezya, G. Kore, Kolombiya, Rusya ve Hindistan para birimleri üzerinden eşit ağırlıklı olarak hesaplanmıştır.

USD/TRY Teknik Analizi

Dolar/TL kuru Eylül ayından gelen yükseliş trendinin direnç bölgesinden hafif geri çekiliyor. EKK ve TCMB'den gelen karar ve açıklamalar kurda bir miktar daha gevşemeye neden olabilir. Öğleden sonra ABD'de açıklanacak TÜFE verileri kritik. İlk sayfada da paylaştığımız gibi, artış beklenen TÜFE verileri sonrasında dolarda yeniden küresel bir değerlendirme görülebilir.



Önemli Teknik Seviyeler

Ana Direnç	4.3750
2. Ara Direnç	4.3380
1. Ara Direnç	4.3100
spot	4.2733
1. Ara Destek	4.2700
2. Ara Destek	4.2450
Ana Destek	4.2200

Teknik Görünüm

Kısa Vade	↑
1 Ay'a kadar	
Orta Vade	↑
1 - 6 Ay	
Uzun Vade	↑
6 - 12 Ay	

(*) 22, 50, 100 ve 200 periyotluk basit hareketli ortalamalar

EUR/USD Teknik Analizi

Parite, 200 günlük basit hareketli ortalaması altında kalmaya devam ediyor. Teknik açıdan bu görünümün kalıcı hale gelmesi orta vadeli gevşeme eğiliminin devam edebileceğine işaret ediyor. 1,16-1,17 bandının hedef konumunda olduğunu düşünüyoruz. 1,1820 ve 1,1750 ara destekler olarak takip edilebilir.



Önemli Teknik Seviyeler

Ana Direnç	1.2220
2. Ara Direnç	1.2100
1. Ara Direnç	1.1930
spot	1.1875
1. Ara Destek	1.1820
2. Ara Destek	1.1750
Ana Destek	1.1600

Teknik Görünüm

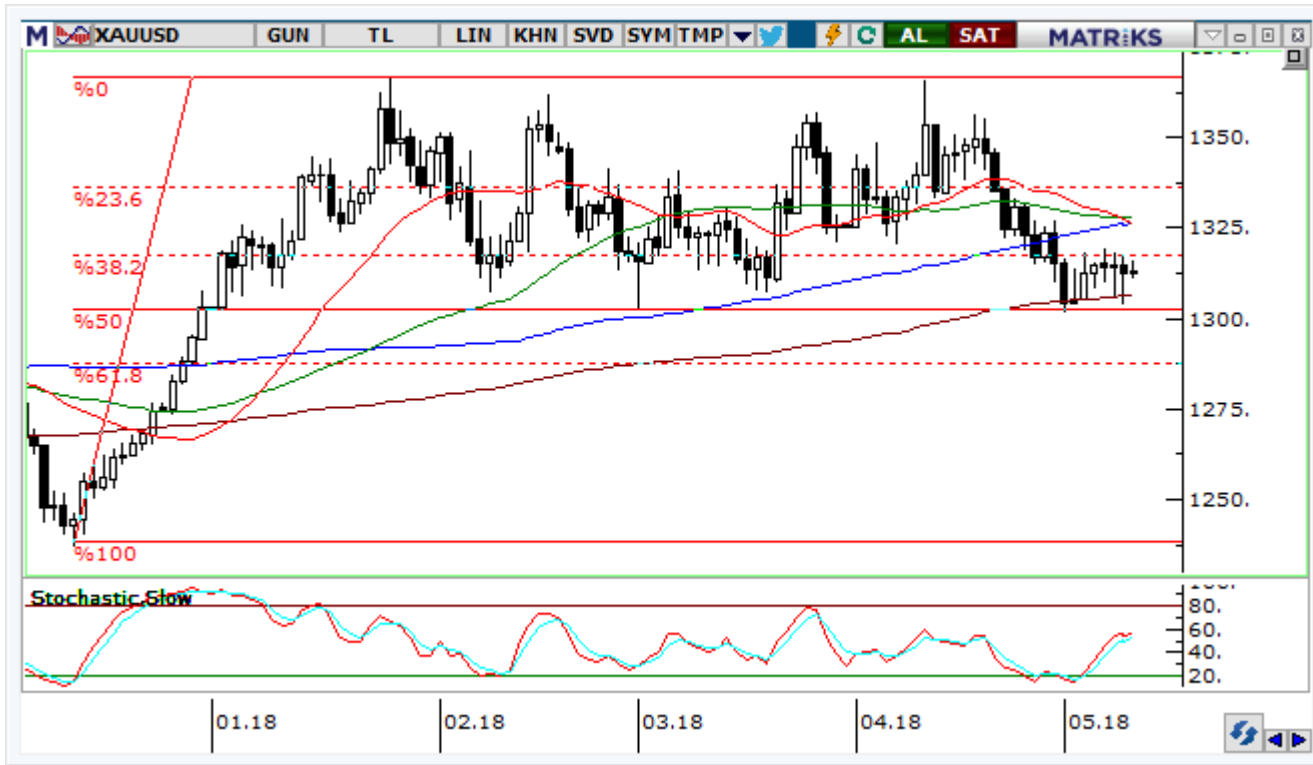
Kısa Vade 1 Ay'a kadar	↔
Orta Vade 1 - 6 Ay	↓
Uzun Vade 6 - 12 Ay	↑

(*) 22, 50, 100 ve 200 periyotluk basit hareketli ortalamalar



Altın Teknik Analizi

Ons altın fiyatları 1.300 – 1.320 \$/ons bandında denge aramaya devam ediyor. ABD faizlerinin ve doların güçlü seyri altın için negatif, jeopolitik risk faktörlerinde artış ise altın için pozitif çalıştığından fiyatlar bir süre daha sıkışık ve yatay seyrini sürdürebilir.



Önemli Teknik Seviyeler

Ana Direnç	1350
2. Ara Direnç	1330
1. Ara Direnç	1320
spot	1314
1. Ara Destek	1300
2. Ara Destek	1280
Ana Destek	1250

Teknik Görünüm

Kısa Vade 1 Ay'a kadar	↔
Orta Vade 1 - 6 Ay	↔
Uzun Vade 6 - 12 Ay	↑

(*) 22, 50, 100 ve 200 periyotluk basit hareketli ortalamalar

Petrol Teknik Analizi

Brent tipi ham petrolün varil fiyatı son yaşadığı ralli ile üç buçuk yılın zirvesine tırmanırken kısa vadeli grafiklerde 'aşırı alım' sinyalleri görüyoruz. ABD'de stokların geçen hafta 2,2 milyon varil azalması da yükselişte etkili oldu. Suudi Arabistan'ın, İran kaynaklı petrol üretiminin azalması durumunda üretimi artırarak dengeleyici rol oynayabileceği mesajı vermesi şimdilik fazla etkili görülüyor. Somut arz artışı görülmesi halinde trend kanalına geri dönüş görebiliriz.



Önemli Teknik Seviyeler

Ana Direnç	80.00
2. Ara Direnç	78.50
1. Ara Direnç	77.70
spot	77.66
1. Ara Destek	77.50
2. Ara Destek	77.20
Ana Destek	77.00





























Teknik Görünüm

Kısa Vade	↑
1 Ay'a kadar	
Orta Vade	↑
1 - 6 Ay	
Uzun Vade	↑
6 - 12 Ay	

(*) 22, 50, 100 ve 200 periyotluk basit hareketli ortalamalar



Ajanda

Tarih	Saat	Ülke	Veri	Dönemi	Beklenti	Önceki
07.May	02:50	Japonya	 Para Politikası Toplantı Tutanaqları	-	-	-
07.May	21:00	ABD	 Barkin'in Konuşması	-	-	-
07.May	22:30	ABD	 Evans'ın Konuşması	-	-	-
07.May	22:30	ABD	 Kaplan'ın Konuşması	-	-	-
08.May	Belirsiz	Çin	 İhracatlar (Yıllık)	Nisan	7.0%	-2.7%
08.May	Belirsiz	Çin	 İthalatlar (Yıllık)	Nisan	15.8%	14.4%
08.May	Belirsiz	Çin	 Ticaret Dengesi (milyar dolar)	Nisan	27.5	-5.0
09.May	15:30	ABD	 ÜFE (Aylık)	Nisan	0.2%	0.3%
09.May	15:30	ABD	 ÜFE (Yıllık)	Nisan	2.8%	3.0%
09.May	15:30	ABD	 Çekirdek ÜFE (Aylık)	Nisan	0.2%	0.3%
09.May	15:30	ABD	 Çekirdek ÜFE (Yıllık)	Nisan	2.4%	2.7%
09.May	17:30	ABD	 Ham Petrol Stokları (milyon varil)	-	-	6.218
09.May	20:15	ABD	 Bostic'in Konuşması	-	-	-
10.May	02:50	Japonya	 Cari Denge (trilyon yen)	Mart	2.9	2.1
10.May	04:30	Çin	 TÜFE (Yıllık)	Nisan	1.9%	2.1%
10.May	11:00	Euro	 Avrupa Merkez Bankası Aylık Rapor	-	-	-
10.May	11:30	İngiltere	 Sanayi Üretimi (Yıllık)	Mart	3.2%	2.2%
10.May	11:30	İngiltere	 İmalat Üretimi (Yıllık)	Mart	3.1%	2.5%
10.May	11:30	İngiltere	 Ticaret Dengesi (milyar sterlin)	Mart	-11.4	-10.2
10.May	14:00	İngiltere	 Faiz Oranı Kararı	Mayıs	0.50%	0.50%
10.May	14:00	İngiltere	 Toplam Parasal Genişleme (milyar sterlin)	Mayıs	435	435
10.May	15:30	ABD	 TÜFE (Aylık)	Nisan	0.3%	-0.1%
10.May	15:30	ABD	 TÜFE (Yıllık)	Nisan	2.5%	2.4%
10.May	15:30	ABD	 Çekirdek TÜFE (Aylık)	Nisan	0.2%	0.2%
10.May	15:30	ABD	 Çekirdek TÜFE (Yıllık)	Nisan	2.2%	2.1%
11.May	15:30	ABD	 Bullard'ın Konuşması	-	-	-
11.May	17:00	ABD	 Michigan Tüketici Beklentileri	Nisan	-	88.4
11.May	17:00	ABD	 Michigan Tüketici Hissiyatı	Nisan	98.0	98.8

*HLY Araştırma



Bugünün doğru kararı
geleceğin kazancı



Künye

Araştırma

Banu KIVCI TOKALI
Araştırma Direktörü
BTokali@halkyatirim.com.tr
+90 212 314 81 88

Serhan YENİGÜN
Yönetmen
SYenigun@halkyatirim.com.tr
+90 212 314 87 29

İlknur HAYIR TURHAN
Yönetmen
ITurhan@halkyatirim.com.tr
+90 212 314 81 85

Abdullah DEMİRER
Uzman
ADemirer@halkyatirim.com.tr
+90 212 314 87 24

Uğur BOZKURT
Uzman Yardımcısı
UBozkurt@halkyatirim.com.tr
+90 212 314 87 26

Çekince: Bu rapor ve yorumlardaki yazılar, bilgiler ve grafikler yalnızca bilgi edinilmesi amacıyla derlenmiştir. Burada yer alan yatırım bilgi, yorum ve tavsiyeleri yatırım danışmanlığı kapsamında değildir. Yatırım danışmanlığı hizmeti, yetkili kuruluşlar tarafından kişilerin risk ve getiri tercihleri dikkate alınarak kişiye özel, imzalanacak yatırım danışmanlığı sözleşmesi çerçevesinde sunulmaktadır. Burada yer alan yorum ve tavsiyeler ise genel niteliktedir. Bu tavsiyeler mali durumunuz ile risk ve getiri tercihlerinize uygun olmayabilir. Bu nedenle, sadece burada yer alan bilgilere dayanarak yatırım kararı verilmesi beklentilerinize uygun sonuçlar doğurmayabilir.

Halk Yatırım, bu bilgilerin doğru, eksiksiz ve değişmez olduğunu garanti etmez, bilgi eksikliği ve yanlışlığından hiçbir şekilde sorumlu tutulamaz. Raporda yer alan ifadeler, hiçbir şekilde alış veya satış teklifi olarak değerlendirilemez. Halk Yatırım'ın, rapordaki bilgiler dolayısıyla ortaya çıkabilecek, doğrudan ve dolaylı kazanç ve zararlarla ilgili herhangi bir sorumluluğu yoktur.

Bu ileti 05 Kasım 2014 tarih ve 29166 sayılı Resmi Gazetede yayınlanan ve 01 Mayıs 2015 tarihinde yürürlüğü giren "Elektronik Ticaretin Düzenlenmesi Hakkında" çıkan kanunun 2.Maddesi c bendinde belirtilen Ticari Elektronik ileti kapsamında değildir.

