

## Günlük FX & Emtia Strateji Notu

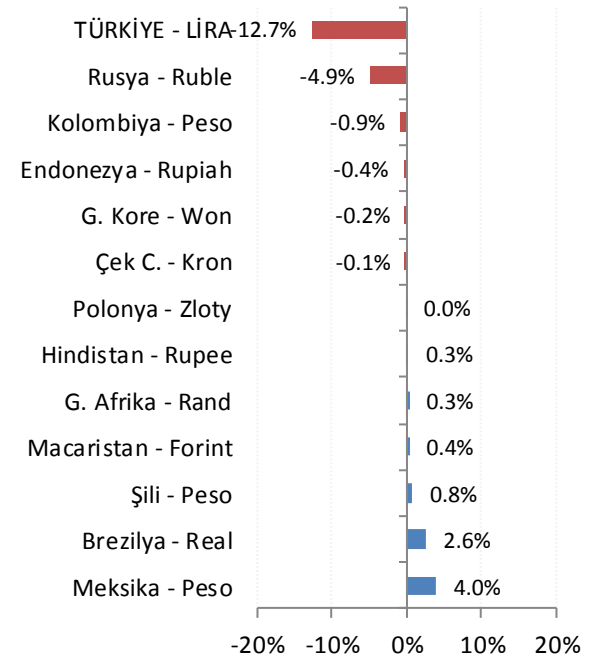
Türkiye'den ABD'ye giden heyetin gerçekleştirdiği temaslara ilişkin piyasaları rahatlatıcı bir haber akışı olmaması TL'nin yeniden zayıflamasına neden oluyor. Dolar/TL'de bu sabah 5,4390 ile tekrar bir zirve test edildi. %50 USD + %50 EUR'dan oluşan döviz sepetinde de 5,8710 ile tarihi zirve değerler görüldü.

Küresel piyasa gündeminde ise, ABD'nin Çin ve İran'dan sonra şimdi de Rusya'ya yaptırım kararları takip ediliyor. 1991'de imzalanan 'Kimyasal ve Biyolojik Silah Kontrolü ve Savaş Önleme Yasası' çerçevesinde kimyasal silah kullanarak uluslararası yasaları çiğneyen ülkelere yaptırım hakkı bulunan ABD, 4 Mart'ta İngiltere'de Sergei Skripal ve kızına yönelik sinir gazı saldırısını ve bu saldırıyla ilgili Rusya bağlantıları olduğu iddialarını sebep göstererek Rus ürün ve teknolojilerinin ithalatının 22 Ağustos'tan itibaren sınırlandırılmasını kararlaştırdı. ABD Dışişleri Bakanlığı yetkilileri, yeni yaptırımların da gelebileceğini bildiriyorlar.

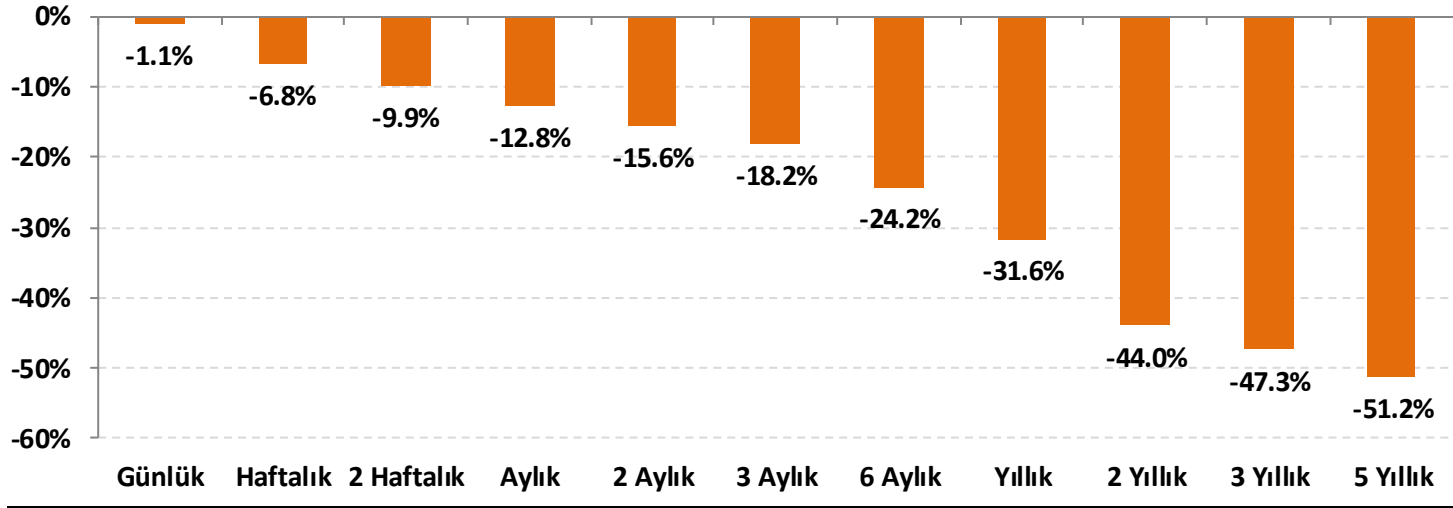
**Dolar/TL:** Kurda kısa vadeli momentum sadece yurt içinde değil, küresel para piyasalarında da dolar lehine. Elbette, TL'nin son dönemde GOÜ para birimlerinden belirgin şekilde negatif ayrışması nedeniyle olası bir pozitif haber akışı kurda geri çekilme sağlayabilir. Ancak, bunun da sınırlı olacağını düşünüyoruz.

**EUR/USD:** ABD politikalarının yarattığı stres doların EUR karşısında da güçlü kalmasına neden oluyor. 1,1600 – 1,1620 bölgesi altında yaklaşık iki yıllık ana trend desteğinin de altında kaldığından teknik görünüm dolar lehine kalmayı sürdürüyor.

### Gelişmekte olan ülke (GOÜ) para birimlerinin dolara karşı performansları - (Son 1 Ay)



### Lira'nın diğer gelişen ülke para birimlerine göreceli performansı



Gelişen ülke para birimleri sepeti Brezilya, Şili, Çekya, Macaristan, Meksika, Polonya, G. Afrika, Endonezya, G. Kore, Kolombiya, Rusya ve Hindistan para birimleri üzerinden eşit ağırlıklı olarak hesaplanmıştır.

## USD/TRY Teknik Analizi

Yükseliş trendi içinde orta kanal direncinde işlem görüyor. Momentum belirgin şekilde dolar lehine. 5,4400 – 5,4500 ara direnç bölgesi, aşılması halinde 5,5000 civarı hedeflenebilir. Geri çekilmelerde ise 5,3500 ilk destek konumunda.



### Önemli Teknik Seviyeler

<b>Ana Direnç</b>	5.5000
<b>2. Ara Direnç</b>	5.4500
<b>1. Ara Direnç</b>	5.4280
<b>spot</b>	5.4041
<b>1. Ara Destek</b>	5.3500
<b>2. Ara Destek</b>	5.2800
<b>Ana Destek</b>	5.1700

### Teknik Görünüm

<b>Kısa Vade</b>	↑
1 Ay'a kadar	
<b>Orta Vade</b>	↑
1 - 6 Ay	
<b>Uzun Vade</b>	↑
6 - 12 Ay	

(\* ) 22, 50, 100 ve 200 periyotluk basit hareketli ortalamalar

## EUR/USD Teknik Analizi

Paritede, 1,1500 – 1,1550 bandı üzerinde tutunma çabası devam ediyor. 1,1620 ara direnç, 1,1700 ana direnç olarak izlenebilir.



### Önemli Teknik Seviyeler

<b>Ana Direnç</b>	1.1700
<b>2. Ara Direnç</b>	1.1660
<b>1. Ara Direnç</b>	1.1620
<b>spot</b>	1.1588
<b>1. Ara Destek</b>	1.1550
<b>2. Ara Destek</b>	1.1500
<b>Ana Destek</b>	1.1480

### Teknik Görünüm

<b>Kısa Vade</b>	↔
1 Ay'a kadar	
<b>Orta Vade</b>	↔
1 - 6 Ay	
<b>Uzun Vade</b>	↔
6 - 12 Ay	

(\* ) 22, 50, 100 ve 200 periyotluk basit hareketli ortalamalar

## Altın Teknik Analizi

Beş aylık gevşeme kanalı içinde kalmaya devam eden ons altın fiyatlarında son döneme sıkışma izliyoruz. Sıkışma bölgesi üzerinde 1.220 \$/ons direnci takip edilebilir. Gevşemelerde ise 1.200 – 1.205 \$/ons destek bandı izlenebilir.



### Önemli Teknik Seviyeler

<b>Ana Direnç</b>	1235
<b>2. Ara Direnç</b>	1225
<b>1. Ara Direnç</b>	1220
<b>spot</b>	1212
<b>1. Ara Destek</b>	1200
<b>2. Ara Destek</b>	1190
<b>Ana Destek</b>	1180

### Teknik Görünüm

<b>Kısa Vadde</b> 1 Ay'a kadar	↔
<b>Orta Vadde</b> 1 - 6 Ay	↓
<b>Uzun Vadde</b> 6 - 12 Ay	↓

(\* ) 22, 50, 100 ve 200 periyotluk basit hareketli ortalamalar



## Petrol Teknik Analizi

ABD'de son açıklanan ham petrol stokları 1,35 mln varil azalırken, benzin stokları 2,90 mln varil arttı. ABD Enerji İdaresi (EIA) tarafından yapılan değerlendirmede ise ABD tipi ham petrol için 66 dolar tahmini dile getirildi. Bu gelişmelerle sıkışma bölgesinin desteğine gerileyen Brent tipi ham petrol fiyatlarında arz yönlü endişelerin artması tekrar tepki getirebilir.



### Önemli Teknik Seviyeler

<b>Ana Direnç</b>	78.70
<b>2. Ara Direnç</b>	75.20
<b>1. Ara Direnç</b>	74.40
<b>spot</b>	72.11
<b>1. Ara Destek</b>	72.00
<b>2. Ara Destek</b>	71.80
<b>Ana Destek</b>	71.00






























### Teknik Görünüm

<b>Kısa Vade</b> 1 Ay'a kadar	↔
<b>Orta Vade</b> 1 - 6 Ay	↓
<b>Uzun Vade</b> 6 - 12 Ay	↑

(\* ) 22, 50, 100 ve 200 periyotluk basit hareketli ortalamalar



## Ajanda

Tarih	Saat	Ülke	Veri	Dönemi	Beklenti	Önceki
06.Ağu	11:30	Euro	 Sentix Yatırımcı Güveni	Ağustos	8.2	12.1
06.Ağu	17:00	ABD	 Conference Board İstihdam Trend Endeksi	Temmuz	-	108.9
07.Ağu	08:00	Japonya	 Öncü Endeks (Aylık)	Haziran	-	0.7%
07.Ağu	17:30	Türkiye	 Hazine Nakit Dengesi (milyar TL)	Temmuz	-	-26.75
07.Ağu	22:00	ABD	 Tüketici Kredisi (milyar dolar)	Haziran	16.0	24.6
07.Ağu	23:30	ABD	 Amerikan Petrol Enstitüsü Ham Petrol Stokları (milyon varil)	-	-	5.590
08.Ağu	02:50	Japonya	 Cari İşlemler Dengesi (trilyon yen)	Haziran	1.22	1.94
08.Ağu	08:17	Çin	 İhracatlar (Yıllık)	Temmuz	10.0%	11.2%
08.Ağu	08:17	Çin	 İthalatlar (Yıllık)	Temmuz	20.8%	14.1%
08.Ağu	08:18	Çin	 Dış Ticaret Dengesi (milyar dolar)	Temmuz	27.6	41.5
08.Ağu	15:45	ABD	 Barkin'in Konuşması	-	-	-
08.Ağu	17:30	ABD	 Ham Petrol Stokları (milyon varil)	-	-	3.803
09.Ağu	02:50	Japonya	 Çekirdek Makine Siparişleri (Yıllık)	Haziran	10.0%	16.5%
09.Ağu	04:30	Çin	 TÜFE (Yıllık)	Temmuz	1.9%	1.9%
09.Ağu	15:30	ABD	 ÜFE (Aylık)	Temmuz	0.3%	0.3%
09.Ağu	15:30	ABD	 ÜFE (Yıllık)	Temmuz	3.4%	3.4%
09.Ağu	15:30	ABD	 Çekirdek ÜFE (Aylık)	Temmuz	0.3%	0.3%
09.Ağu	15:30	ABD	 Çekirdek ÜFE (Yıllık)	Temmuz	2.8%	2.8%
10.Ağu	02:50	Japonya	 GSYH (Çeyreklik)	2. Çeyrek	0.3%	-0.2%
10.Ağu	02:50	Japonya	 GSYH (Yıllık)	2. Çeyrek	1.4%	-0.6%
10.Ağu	10:00	Türkiye	 Cari İşlemler Dengesi (milyar dolar)	Haziran	-3,06*	-5.89
10.Ağu	11:30	İngiltere	 GSYH (Çeyreklik)	2. Çeyrek	0.4%	0.2%
10.Ağu	11:30	İngiltere	 GSYH (Yıllık)	2. Çeyrek	1.3%	1.2%
10.Ağu	11:30	İngiltere	 Sanayi Üretimi (Yıllık)	Haziran	0.8%	0.8%
10.Ağu	11:30	İngiltere	 Dış Ticaret Dengesi (milyar sterlin)	Haziran	-12.5	-12.4
10.Ağu	15:30	ABD	 TÜFE (Aylık)	Temmuz	0.2%	0.1%
10.Ağu	15:30	ABD	 TÜFE (Yıllık)	Temmuz	3.0%	2.9%
10.Ağu	15:30	ABD	 Çekirdek TÜFE (Aylık)	Temmuz	0.2%	0.2%
10.Ağu	15:30	ABD	 Çekirdek TÜFE (Yıllık)	Temmuz	2.3%	2.3%

\*HLY Araştırma



Bugünün doğru kararı  
geleceğin kazancı



## Künye

### Araştırma

Banu KIVCI TOKALI  
Araştırma Direktörü  
[BTokali@halkyatirim.com.tr](mailto:BTokali@halkyatirim.com.tr)  
+90 212 314 81 88

Serhan YENİGÜN  
Yönetmen  
[SYenigun@halkyatirim.com.tr](mailto:SYenigun@halkyatirim.com.tr)  
+90 212 314 87 29

Ayşegül BAYRAM  
Uzman  
[ABayram@halkyatirim.com.tr](mailto:ABayram@halkyatirim.com.tr)  
+90 212 314 87 30

İlknur HAYIR TURHAN  
Yönetmen  
[ITurhan@halkyatirim.com.tr](mailto:ITurhan@halkyatirim.com.tr)  
+90 212 314 81 85

Uğur BOZKURT  
Uzman Yardımcısı  
[UBozkurt@halkyatirim.com.tr](mailto:UBozkurt@halkyatirim.com.tr)  
+90 212 314 87 26

Abdullah DEMİRER  
Uzman  
[ADemirer@halkyatirim.com.tr](mailto:ADemirer@halkyatirim.com.tr)  
+90 212 314 87 24

**Çekince:** Bu rapor ve yorumlardaki yazılar, bilgiler ve grafikler yalnızca bilgi edinilmesi amacıyla derlenmiştir. Burada yer alan yatırım bilgi, yorum ve tavsiyeleri yatırım danışmanlığı kapsamında değildir. Yatırım danışmanlığı hizmeti, yetkili kuruluşlar tarafından kişilerin risk ve getiri tercihleri dikkate alınarak kişiye özel, imzalanacak yatırım danışmanlığı sözleşmesi çerçevesinde sunulmaktadır. Burada yer alan yorum ve tavsiyeler ise genel niteliktedir. Bu tavsiyeler mali durumunuz ile risk ve getiri tercihlerinize uygun olmayabilir. Bu nedenle, sadece burada yer alan bilgilere dayanarak yatırım kararı verilmesi beklentilerinize uygun sonuçlar doğurmayabilir.

Halk Yatırım, bu bilgilerin doğru, eksiksiz ve değişmez olduğunu garanti etmez, bilgi eksikliği ve yanlışlığından hiçbir şekilde sorumlu tutulamaz. Raporda yer alan ifadeler, hiçbir şekilde alış veya satış teklifi olarak değerlendirilemez. Halk Yatırım'ın, rapordaki bilgiler dolayısıyla ortaya çıkabilecek, doğrudan ve dolaylı kazanç ve zararlarla ilgili herhangi bir sorumluluğu yoktur.

Bu ileti 05 Kasım 2014 tarih ve 29166 sayılı Resmi Gazetede yayınlanan ve 01 Mayıs 2015 tarihinde yürürlüğü giren "Elektronik Ticaretin Düzenlenmesi Hakkında" çıkan kanunun 2.Maddesi c bendinde belirtilen Ticari Elektronik ileti kapsamında değildir.

