

Günlük FX & Emtia Strateji Notu

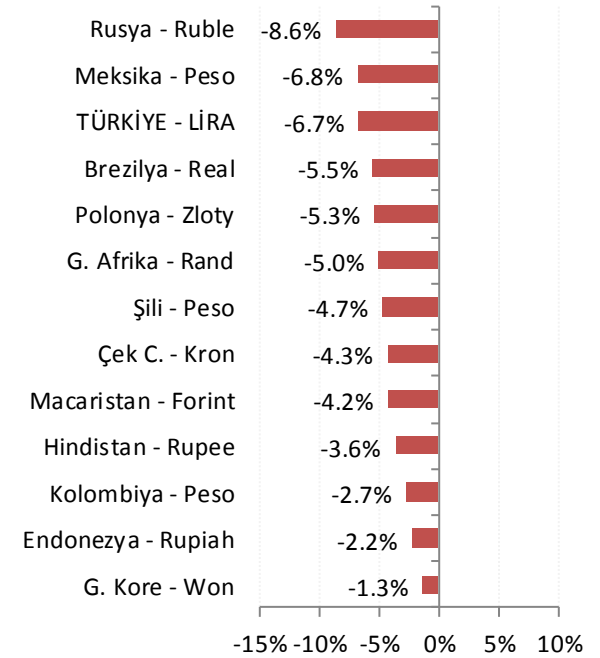
ABD Başkanı Trump, önceki başkan Obama döneminde İran ile imzalanan nükleer anlaşmadan çekilme kararı aldıklarını ve İran'a yeni yaptırımlar uygulanacağını açıkladı. Anlaşma, İran ile diğer taraf ülkeler olan Çin, Rusya, Fransa, İngiltere ve Almanya arasında devam edecek olsa da gelişmenin jeopolitik etkisi negatif.

Dolar/TL: Dolar, küresel para piyasalarında gelişmiş ve gelişmekte olan diğer ülke para birimlerine karşı en güçlü dönemlerinden birini yaşarken TL de bundan olumsuz etkilenmeyi sürdürüyor. Yandaki grafikte de görebileceğiniz gibi, TL tüm GOÜ sepeti ortalamasına göre daha fazla değer kaybetmiş olsa da genel olarak emsalleri ile aynı kaderi paylaşıyor. Bu görünüm, Fed'in sıkılaştırma süreci ve ABD tahvil faizlerinin yükseliş eğilimi nedeniyle önümüzdeki dönemde de devam edebilir. Dolar/TL'de 4,30 – 4,32 bandı kısa vadeli, 4,22 – 4,24 bandı ise orta vadeli destek alanı olarak takip edilmeli Bu bantlar üzerinde kaldığı sürece dolar pozisyonları korunabilir.

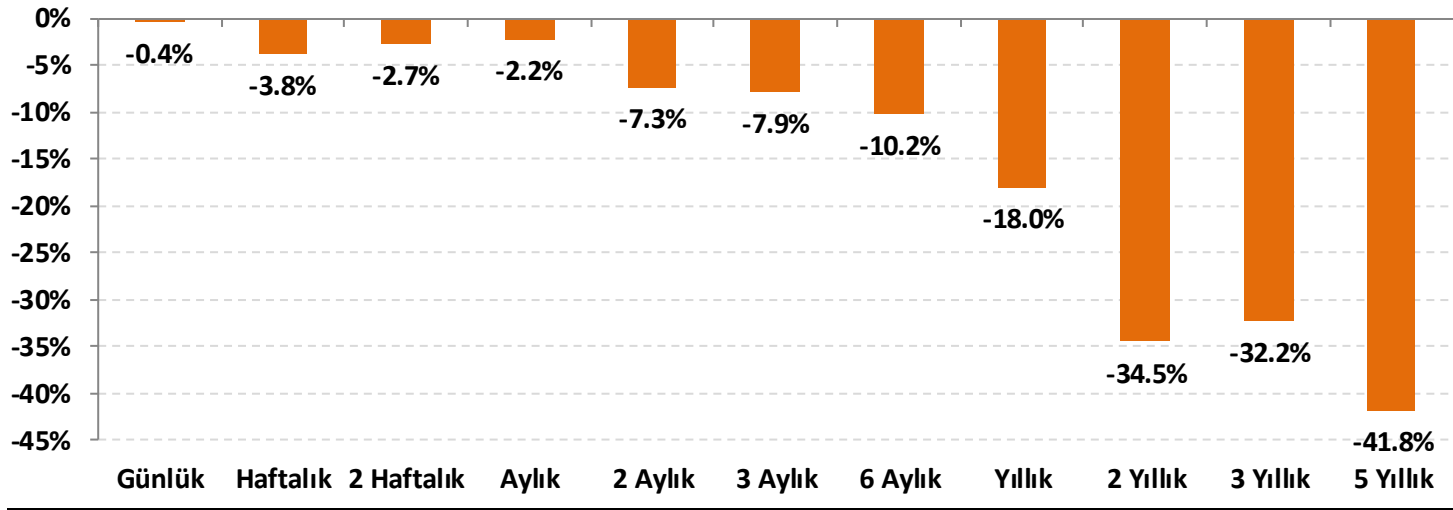
EUR/USD: Paritede gevşeme trendi sürüyor. Mevcut gevşeme trendinin ilk hedefinin 1,1750 olduğunu düşünüyoruz. Dolar bazlı faizlerin EUR bazlı faizlere karşı güçlü seyri devam ettiği sürece paritede daha aşağı seviyeler de test edilecektir. 1,1750 altında 1,1560 desteği dikkat çekiyor.

Günün ajandasında ABD'de açıklanacak enflasyon göstergeleri takip edilecek.

Gelişmekte olan ülke (GOÜ) para birimlerinin dolara karşı performansları - (Son 1 Ay)



Lira'nın diğer gelişen ülke para birimlerine göreceli performansı



Gelişen ülke para birimleri sepeti Brezilya, Şili, Çekya, Macaristan, Meksika, Polonya, G. Afrika, Endonezya, G. Kore, Kolombiya, Rusya ve Hindistan para birimleri üzerinden eşit ağırlıklı olarak hesaplanmıştır.

USD/TRY Teknik Analizi

Dolar/TL'de parite etkisi yukarı yönlü çalışmaya devam ediyor. Bu sabah test edilen 4,3750 kısa vadeli ilk direnç olarak takip edilebilir. Momentum dolar lehine kalmaya devam ediyor.



Önemli Teknik Seviyeler

Ana Direnç	4.4500
2. Ara Direnç	4.4000
1. Ara Direnç	4.3750
spot	4.3531
1. Ara Destek	4.3200
2. Ara Destek	4.2800
Ana Destek	4.2200

Teknik Görünüm

Kısa Vade 1 Ay'a kadar	↑
Orta Vade 1 - 6 Ay	↑
Uzun Vade 6 - 12 Ay	↑

(*) 22, 50, 100 ve 200 periyotluk basit hareketli ortalamalar



EUR/USD Teknik Analizi

200 günlük basit hareketli ortalama altında dolar lehine görünüm devam ediyor. 1,16-1,17 bandının kısa vadeli hedef konumunda olduğunu düşünüyoruz. 1,1820 ve 1,1750 ara destekler olarak takip edilebilir.



Önemli Teknik Seviyeler

Ana Direnç	1.2220
2. Ara Direnç	1.2100
1. Ara Direnç	1.1930
spot	1.1827
1. Ara Destek	1.1820
2. Ara Destek	1.1750
Ana Destek	1.1600

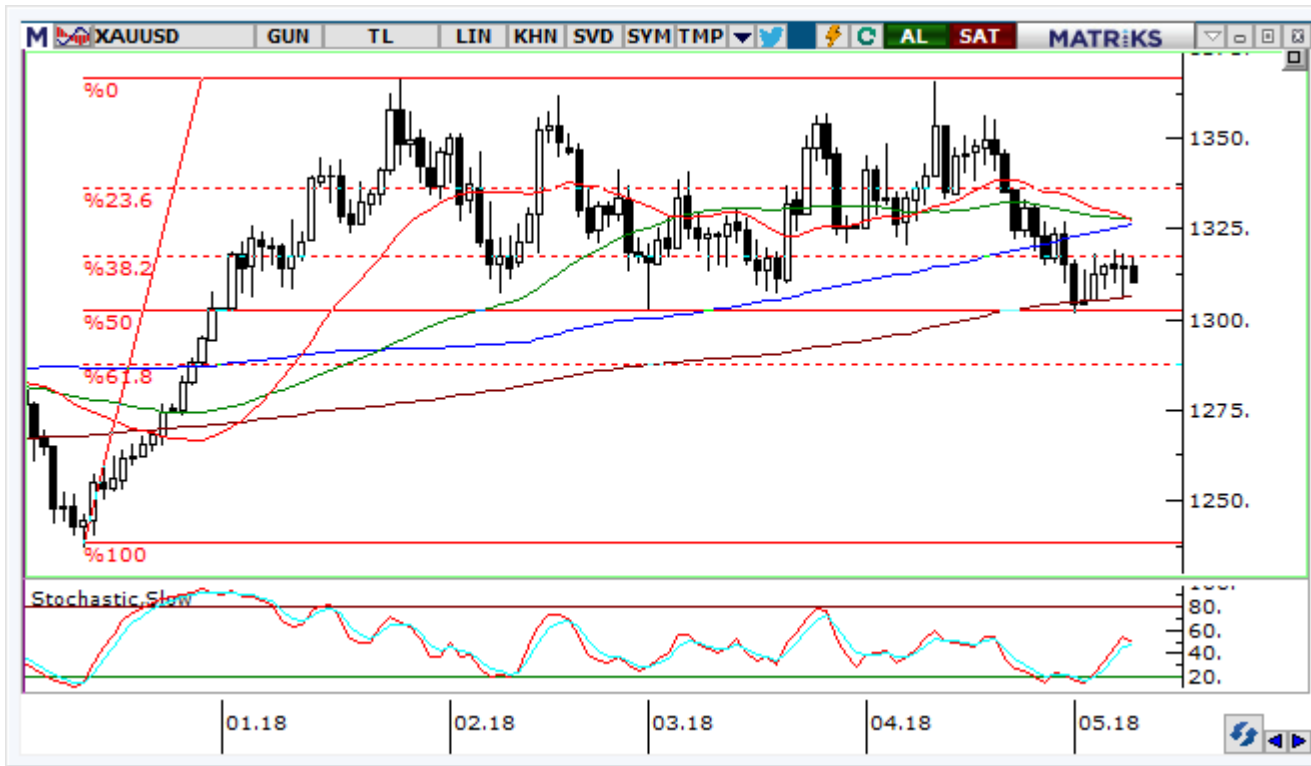
Teknik Görünüm

Kısa Vade 1 Ay'a kadar	↓
Orta Vade 1 - 6 Ay	↓
Uzun Vade 6 - 12 Ay	↑

(*) 22, 50, 100 ve 200 periyotluk basit hareketli ortalamalar

Altın Teknik Analizi

Ons altın fiyatları 1.300 \$/ons üzerinde 1.300 – 1.320 \$/ons bandında denge aramaya devam ediyor. ABD'nin İran kararı jeopolitik riskler açısından negatif olup altın için destekleyici olsa da dolarda yaşanan değerlenme ve ABD tahvil faizlerinin yükselişi ons altın fiyatları için zayıflatıcı yönde çalışıyor.



Önemli Teknik Seviyeler

Ana Direnç	1350
2. Ara Direnç	1330
1. Ara Direnç	1320
spot	1309
1. Ara Destek	1300
2. Ara Destek	1280
Ana Destek	1250

Teknik Görünüm

Kısa Vadde	↔
1 Ay'a kadar	
Orta Vadde	↔
1 - 6 Ay	
Uzun Vadde	↑
6 - 12 Ay	

(*) 22, 50, 100 ve 200 periyotluk basit hareketli ortalamalar



Petrol Teknik Analizi

ABD'nin İran'a yönelik yaptırımları ile üretimin kısılabileceği algısı petrol fiyatlarını yukarı çekiyor. Kısa vadede 77,00 – 77,50 \$/varil bölgesi ilk hedef alanı olarak izlenebilir.



Önemli Teknik Seviyeler

Ana Direnç	77.50
2. Ara Direnç	77.20
1. Ara Direnç	77.00
spot	76.59
1. Ara Destek	75.80
2. Ara Destek	73.20
Ana Destek	71.10





























Teknik Görünüm

Kısa Vade 1 Ay'a kadar	↑
Orta Vade 1 - 6 Ay	↑
Uzun Vade 6 - 12 Ay	↑

(*) 22, 50, 100 ve 200 periyotluk basit hareketli ortalamalar



Ajanda

Tarih	Saat	Ülke	Veri	Dönemi	Beklenti	Önceki
07.May	02:50	Japonya	 Para Politikası Toplantı Tutanaqları	-	-	-
07.May	21:00	ABD	 Barkin'in Konuşması	-	-	-
07.May	22:30	ABD	 Evans'ın Konuşması	-	-	-
07.May	22:30	ABD	 Kaplan'ın Konuşması	-	-	-
08.May	Belirsiz	Çin	 İhracatlar (Yıllık)	Nisan	7.0%	-2.7%
08.May	Belirsiz	Çin	 İthalatlar (Yıllık)	Nisan	15.8%	14.4%
08.May	Belirsiz	Çin	 Ticaret Dengesi (milyar dolar)	Nisan	27.5	-5.0
09.May	15:30	ABD	 ÜFE (Aylık)	Nisan	0.2%	0.3%
09.May	15:30	ABD	 ÜFE (Yıllık)	Nisan	2.8%	3.0%
09.May	15:30	ABD	 Çekirdek ÜFE (Aylık)	Nisan	0.2%	0.3%
09.May	15:30	ABD	 Çekirdek ÜFE (Yıllık)	Nisan	2.4%	2.7%
09.May	17:30	ABD	 Ham Petrol Stokları (milyon varil)	-	-	6.218
09.May	20:15	ABD	 Bostic'in Konuşması	-	-	-
10.May	02:50	Japonya	 Cari Denge (trilyon yen)	Mart	2.9	2.1
10.May	04:30	Çin	 TÜFE (Yıllık)	Nisan	1.9%	2.1%
10.May	11:00	Euro	 Avrupa Merkez Bankası Aylık Rapor	-	-	-
10.May	11:30	İngiltere	 Sanayi Üretimi (Yıllık)	Mart	3.2%	2.2%
10.May	11:30	İngiltere	 İmalat Üretimi (Yıllık)	Mart	3.1%	2.5%
10.May	11:30	İngiltere	 Ticaret Dengesi (milyar sterlin)	Mart	-11.4	-10.2
10.May	14:00	İngiltere	 Faiz Oranı Kararı	Mayıs	0.50%	0.50%
10.May	14:00	İngiltere	 Toplam Parasal Genişleme (milyar sterlin)	Mayıs	435	435
10.May	15:30	ABD	 TÜFE (Aylık)	Nisan	0.3%	-0.1%
10.May	15:30	ABD	 TÜFE (Yıllık)	Nisan	2.5%	2.4%
10.May	15:30	ABD	 Çekirdek TÜFE (Aylık)	Nisan	0.2%	0.2%
10.May	15:30	ABD	 Çekirdek TÜFE (Yıllık)	Nisan	2.2%	2.1%
11.May	15:30	ABD	 Bullard'ın Konuşması	-	-	-
11.May	17:00	ABD	 Michigan Tüketici Beklentileri	Nisan	-	88.4
11.May	17:00	ABD	 Michigan Tüketici Hissiyatı	Nisan	98.0	98.8

*HLY Araştırma



Bugünün doğru kararı
geleceğin kazancı



Künye

Araştırma

Banu KIVCI TOKALI
Araştırma Direktörü
BTokali@halkyatirim.com.tr
+90 212 314 81 88

Serhan YENİGÜN
Yönetmen
SYenigun@halkyatirim.com.tr
+90 212 314 87 29

İlknur HAYIR TURHAN
Yönetmen
ITurhan@halkyatirim.com.tr
+90 212 314 81 85

Abdullah DEMİRER
Uzman
ADemirer@halkyatirim.com.tr
+90 212 314 87 24

Uğur BOZKURT
Uzman Yardımcısı
UBozkurt@halkyatirim.com.tr
+90 212 314 87 26

Çekince: Bu rapor ve yorumlardaki yazılar, bilgiler ve grafikler yalnızca bilgi edinilmesi amacıyla derlenmiştir. Burada yer alan yatırım bilgi, yorum ve tavsiyeleri yatırım danışmanlığı kapsamında değildir. Yatırım danışmanlığı hizmeti, yetkili kuruluşlar tarafından kişilerin risk ve getiri tercihleri dikkate alınarak kişiye özel, imzalanacak yatırım danışmanlığı sözleşmesi çerçevesinde sunulmaktadır. Burada yer alan yorum ve tavsiyeler ise genel niteliktedir. Bu tavsiyeler mali durumunuz ile risk ve getiri tercihlerinize uygun olmayabilir. Bu nedenle, sadece burada yer alan bilgilere dayanarak yatırım kararı verilmesi beklentilerinize uygun sonuçlar doğurmayabilir.

Halk Yatırım, bu bilgilerin doğru, eksiksiz ve değişmez olduğunu garanti etmez, bilgi eksikliği ve yanlışlığından hiçbir şekilde sorumlu tutulamaz. Raporda yer alan ifadeler, hiçbir şekilde alış veya satış teklifi olarak değerlendirilemez. Halk Yatırım'ın, rapordaki bilgiler dolayısıyla ortaya çıkabilecek, doğrudan ve dolaylı kazanç ve zararlarla ilgili herhangi bir sorumluluğu yoktur.

Bu ileti 05 Kasım 2014 tarih ve 29166 sayılı Resmi Gazetede yayınlanan ve 01 Mayıs 2015 tarihinde yürürlüğü giren "Elektronik Ticaretin Düzenlenmesi Hakkında" çıkan kanunun 2.Maddesi c bendinde belirtilen Ticari Elektronik ileti kapsamında değildir.

