

Günlük FX & Emtia Strateji Notu

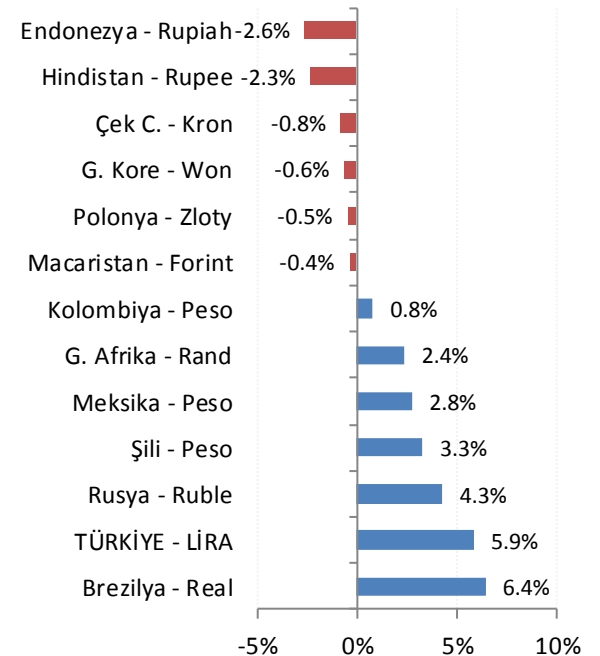
Yeni haftanın ajandasında, yurt içinde cari işlemler dengesi (Perş. 1,88 mlr\$ açık bekliyoruz) ve Hazine ve Maliye Bakanımız Sn. Berat Albayrak tarafından bu hafta açıklanacağı bildirilen ve güçlü tedbirler içereceği ifade edilen “enflasyonla mücadele çerçevesi” takip edilecek. Yurt dışında ise, ABD’de enflasyon verileri ve Fed yöneticilerinden gelecek açıklamalar, Avrupa’da sanayi üretimi ve ECB tutanakları izlenecek. Ek olarak, ticaret savaşlarına dair gündem ve son dönemde ralli sergileyen petrol fiyatlarına yönelik haber akışı piyasaların takibinde olacak.

Dolar/TL: Geçtiğimiz haftaya 5,9000’a kadar gevşeyerek başlayan dolar/TL kuru, devam eden günlerde yüksek enflasyon verisi ve ABD tahvil faizlerinde yaşanan ralli ile 6,2300’e kadar tepki verdi. Yeni haftada, içeride enflasyonla mücadele kapsamında açıklanacak tedbirler ve ABD’de açıklanacak enflasyon verileri ile Fed yöneticilerinden gelecek mesajlar kurun seyrinde belirleyici olacaktır. Kurda 6,0500 destek, 6,2300 direnç olarak takip edilebilir.

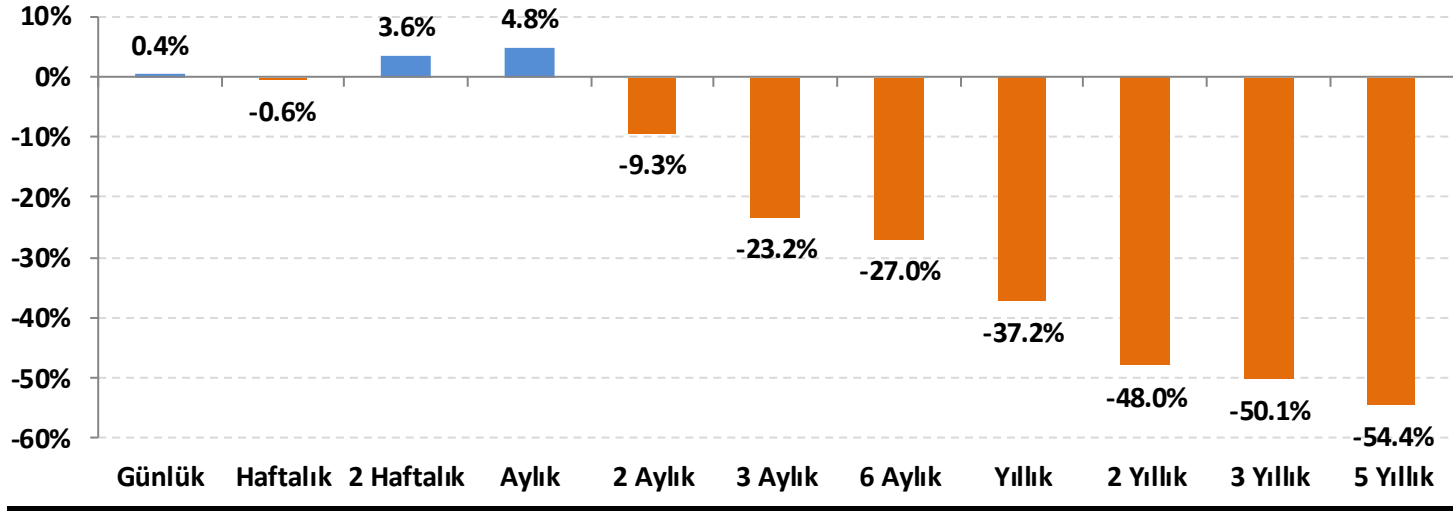
EUR/USD: İtalya odaklı stres, bütçe açıklarının kontrolü için tedbirler alınacağı açıklamaları ile azaldı. Buna karşın, Fed Başkanı Powell’in faizlerin tahmin edilen nötr seviyenin üzerine çıkabileceği mesajı vermesi ve ABD tahvil faizlerinin hızlı yükselişi paritede momentum kaybının sürmesine neden oluyor. Yeni haftada, veri ve haber akışına hassasiyet sürecektir. 1,1460 – 1,1480 bölgesi kritik bir destek alanı olarak takip edilebilir. Geçtiğimiz haftanın son iki günü gelen tepkinin devamı halinde ise 1,1550 ve 1,1590 dirençleri izlenebilir.

Ons Altın: Güçlü dolar ve artan ABD tahvil faizleri ons altın fiyatlarını baskıarken, petrol fiyatlarındaki hızlı yükseliş ise destekleyici yönde çalıştı. Bu gelişmelerle, 1.180 – 1.210 \$/ons marjında dalgalanan ons altın fiyatlarında belirgin bir sıkışma yaşandığını görüyoruz. 1.210 \$/ons ilk direnç. Aşılması halinde 1.215 – 1.220 \$/ons bandı sonraki direnç alanı olarak takip edilebilir. Destekler ise, 1.195 \$/ons ve 1.180 \$/ons.

Gelişmekte olan ülke (GOÜ) para birimlerinin dolara karşı performansları - (Son 1 Ay)



Lira'nın diğer gelişen ülke para birimlerine göreceli performansı



Gelişen ülke para birimleri sepeti Brezilya, Şili, Çekya, Macaristan, Meksika, Polonya, G. Afrika, Endonezya, G. Kore, Kolombiya, Rusya ve Hindistan para birimleri üzerinden eşit ağırlıklı olarak hesaplanmıştır.

USD/TRY Teknik Analizi

22 ve 50 günlük basit hareketli ortalamaları arasında sıkışmasına karşın, üçgen formasyonunu yukarı kırması nedeniyle kurda teknik görünüm pozitif. 6,2300 ilk direnç olarak takip edilebilir, aşılması durumunda 6,3200 ve 6,5000 dirençleri hedeflenecektir. 6,0500 ise destek konumunda. Kırılması halinde 6,0000 ve 5,8800 destekleri izlenecek.



Önemli Teknik Seviyeler

Ana Direnç	6.5000
2. Ara Direnç	6.3200
1. Ara Direnç	6.2300
spot	6.1597
1. Ara Destek	6.0500
2. Ara Destek	6.0000
Ana Destek	5.8800

Teknik Görünüm

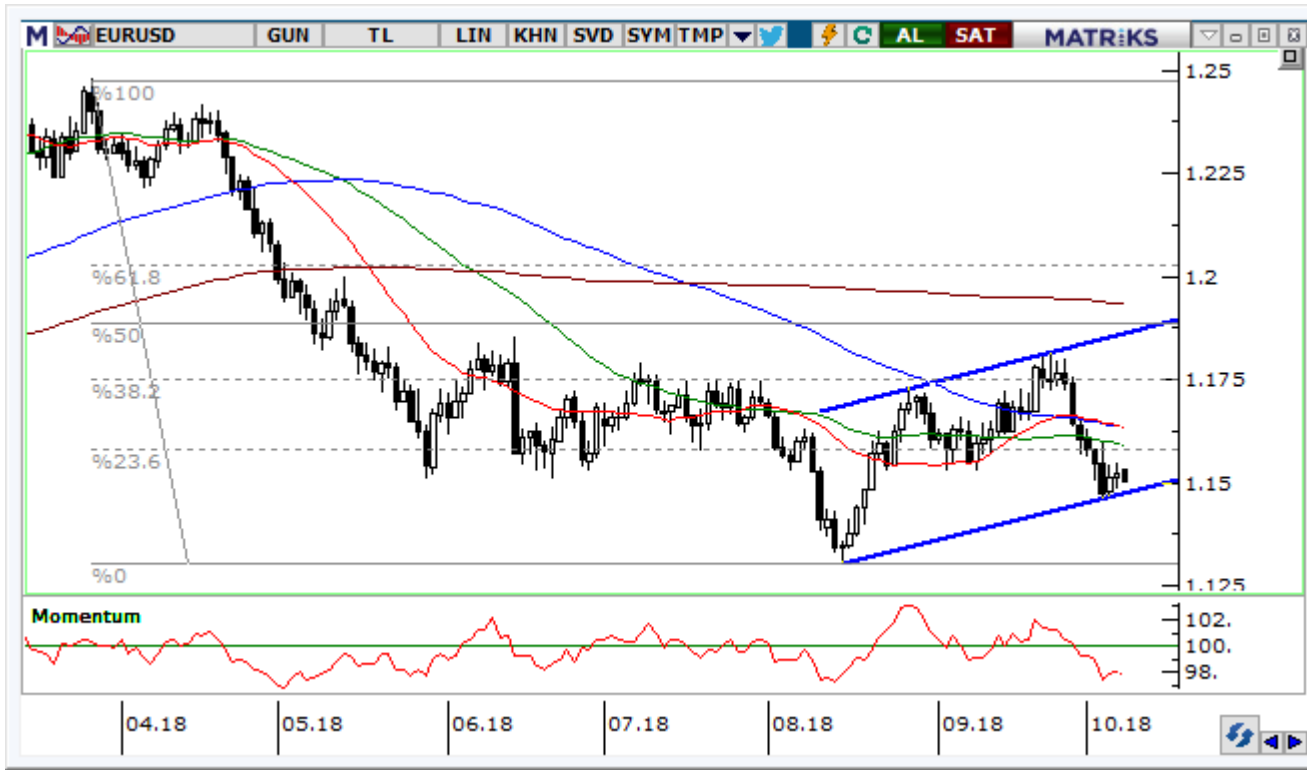
Kısa Vade 1 Ay'a kadar	↑
Orta Vade 1 - 6 Ay	↓
Uzun Vade 6 - 12 Ay	↑

(*) 22, 50, 100 ve 200 periyotluk basit hareketli ortalamalar



EUR/USD Teknik Analizi

Paritede kısa vadeli kanal desteğinde tutunma çabası izliyoruz. 1,1480 seviyesi, kısa vadede kritik destek olarak takip edilebilir. Bu seviye altında kanal altına sarkma görüleceğinden 1,1460 ve 1,1420 destekleri hedeflenecektir. 1,1480 üzerinde tutunma halinde ise 1,1550 direnci hedeflenebilir.



Önemli Teknik Seviyeler

Ana Direnç	1.1600
2. Ara Direnç	1.1590
1. Ara Direnç	1.1550
spot	1.1507
1. Ara Destek	1.1480
2. Ara Destek	1.1460
Ana Destek	1.1420

Teknik Görünüm

Kısa Vade 1 Ay'a kadar	↔
Orta Vade 1 - 6 Ay	↔
Uzun Vade 6 - 12 Ay	↔

(*) 22, 50, 100 ve 200 periyotluk basit hareketli ortalamalar



Altın Teknik Analizi

Ons altın fiyatlarında sıkışma devam ediyor. 1195 \$/ons ve 1210 \$/ons sıkışma bölgesi içinde en yakın destek ve dirençler olarak takip edilebilir. Momentum dengeli. Parite etkisi ve ABD tahvil faizlerinin seyri ons altın fiyatları için belirleyici olacaktır.



Önemli Teknik Seviyeler

Ana Direnç	1220
2. Ara Direnç	1215
1. Ara Direnç	1210
spot	1197
1. Ara Destek	1195
2. Ara Destek	1180
Ana Destek	1165

Teknik Görünüm

Kısa Vade 1 Ay'a kadar	↔
Orta Vade 1 - 6 Ay	↔
Uzun Vade 6 - 12 Ay	↓

(*) 22, 50, 100 ve 200 periyotluk basit hareketli ortalamalar



Petrol Teknik Analizi

İran petrolüne yönelik ABD ambargosuna karşın, Suudi Arabistan başta olmak üzere diğer üreticilerin arz kaybını karşılaması ve OPEC liderliğinde geçmiş dönemde uygulanan arz kısıntılarından geri adım atılacağı beklentileri son dönemde ralli sergileyen petrol fiyatlarının uzun vadeli trend direncinden kâr satışları görmesine neden oluyor. Brent tipi ham petrol fiyatlarında 83,40 \$/varil altında 80,00 \$/varil'e kadar geri çekilme görebiliriz.



Önemli Teknik Seviyeler

Ana Direnç	88.00
2. Ara Direnç	87.20
1. Ara Direnç	86.50
spot	83.42
1. Ara Destek	83.40
2. Ara Destek	81.50
Ana Destek	80.00

Teknik Görünüm

Kısa Vade 1 Ay'a kadar	↔
Orta Vade 1 - 6 Ay	↑
Uzun Vade 6 - 12 Ay	↑

(*) 22, 50, 100 ve 200 periyotluk basit hareketli ortalamalar



Ajanda

Tarih	Saat	Ülke	Veri	Dönemi	Beklenti	Önceki
08.Eki		Japonya	● Tatil - Sağlık Günü	-	-	-
08.Eki	04:45	Çin	🇨🇳 Caixin Hizmet PMI	Eylül	51.4	51.5
08.Eki	11:00	Çin	🇨🇳 Döviz Rezervleri (trilyon dolar)	Eylül	3.105	3.110
08.Eki	11:30	Euro	🇪🇺 Sentix Yatırımcı Güveni	Ekim	11.8	12.0
09.Eki	02:50	Japonya	● Cari İşlemler Dengesi (trilyon yen)	Ağustos	1.90	2.00
09.Eki	17:00	ABD	🇺🇸 Evans'ın Konuşması	-	-	-
10.Eki	11:30	İngiltere	🇬🇧 Sanayi Üretimi (Yıllık)	Ağustos	1.1%	0.9%
10.Eki	11:30	İngiltere	🇬🇧 Dış Ticaret Dengesi (milyar sterlin)	Ağustos	-11.75	-9.97
10.Eki	15:30	ABD	🇺🇸 ÜFE (Yıllık)	Eylül	2.7%	2.8%
10.Eki	15:30	ABD	🇺🇸 Çekirdek ÜFE (Yıllık)	Eylül	2.6%	2.3%
10.Eki	16:15	ABD	🇺🇸 Williams'ın Konuşması	-	-	-
10.Eki	19:15	ABD	🇺🇸 Evans'ın Konuşması	-	-	-
10.Eki	23:30	ABD	🇺🇸 Amerikan Petrol Enstitüsü Ham Petrol Stokları (milyon varil)	-	-	0.907
11.Eki	01:00	ABD	🇺🇸 Bostic'in Konuşması	-	-	-
11.Eki	10:00	Türkiye	🇹🇷 Cari İşlemler Dengesi (milyar dolar)	Ağustos	1,88*	-1.75
11.Eki	14:30	Euro	🇪🇺 Avrupa Merkez Bankası Para Politikası Toplantı Tutanakları	-	-	-
11.Eki	15:30	ABD	🇺🇸 TÜFE (Yıllık)	Eylül	2.4%	2.7%
11.Eki	15:30	ABD	🇺🇸 Çekirdek TÜFE (Yıllık)	Eylül	2.3%	2.2%
11.Eki	17:30	ABD	🇺🇸 Ham Petrol Stokları (milyon varil)	-	-	7.975
12.Eki	Belirsiz	Çin	🇨🇳 İhracatlar (Yıllık)	Eylül	8.7%	9.8%
12.Eki	Belirsiz	Çin	🇨🇳 İthalatlar (Yıllık)	Eylül	14.5%	19.9%
12.Eki	Belirsiz	Çin	🇨🇳 Dış Ticaret Dengesi (milyar dolar)	Eylül	24.55	27.89
12.Eki	12:00	Euro	🇪🇺 Sanayi Üretimi (Yıllık)	Ağustos	-0.1%	-0.1%
12.Eki	16:30	ABD	🇺🇸 Evans'ın Konuşması	-	-	-
12.Eki	20:00	ABD	🇺🇸 Bostic'in Konuşması	-	-	-

*HLY Araştırma



Bugünün doğru kararı
geleceğin kazancı



Künye

Araştırma

Banu KIVCI TOKALI
Araştırma Direktörü
BTokali@halkyatirim.com.tr
+90 212 314 81 88

Serhan YENİGÜN
Yönetmen
SYenigun@halkyatirim.com.tr
+90 212 314 87 29

Ayşegül BAYRAM
Uzman
ABayram@halkyatirim.com.tr
+90 212 314 87 30

İlknur HAYIR TURHAN
Yönetmen
ITurhan@halkyatirim.com.tr
+90 212 314 81 85

Uğur BOZKURT
Uzman Yardımcısı
UBozkurt@halkyatirim.com.tr
+90 212 314 87 26

Abdullah DEMİRER
Uzman
ADemirer@halkyatirim.com.tr
+90 212 314 87 24

Çekince: Bu rapor ve yorumlardaki yazılar, bilgiler ve grafikler yalnızca bilgi edinilmesi amacıyla derlenmiştir. Burada yer alan yatırım bilgi, yorum ve tavsiyeleri yatırım danışmanlığı kapsamında değildir. Yatırım danışmanlığı hizmeti, yetkili kuruluşlar tarafından kişilerin risk ve getiri tercihleri dikkate alınarak kişiye özel, imzalanacak yatırım danışmanlığı sözleşmesi çerçevesinde sunulmaktadır. Burada yer alan yorum ve tavsiyeler ise genel niteliktedir. Bu tavsiyeler mali durumunuz ile risk ve getiri tercihlerinize uygun olmayabilir. Bu nedenle, sadece burada yer alan bilgilere dayanarak yatırım kararı verilmesi beklentilerinize uygun sonuçlar doğurmayabilir.

Halk Yatırım, bu bilgilerin doğru, eksiksiz ve değişmez olduğunu garanti etmez, bilgi eksikliği ve yanlışlığından hiçbir şekilde sorumlu tutulamaz. Raporunda yer alan ifadeler, hiçbir şekilde alış veya satış teklifi olarak değerlendirilemez. Halk Yatırım'ın, rapordaki bilgiler dolayısıyla ortaya çıkabilecek, doğrudan ve dolaylı kazanç ve zararlarla ilgili herhangi bir sorumluluğu yoktur.

Bu ileti 05 Kasım 2014 tarih ve 29166 sayılı Resmi Gazetede yayınlanan ve 01 Mayıs 2015 tarihinde yürürlüğü giren "Elektronik Ticaretin Düzenlenmesi Hakkında" çıkan kanunun 2.Maddesi c bendinde belirtilen Ticari Elektronik ileti kapsamında değildir.

