

## Günlük FX & Emtia Strateji Notu

PPK, piyasa beklentilerinden daha güçlü bir parasal sıkılaşmaya giderek, politika faiz oranlarında 125 baz puanlık artışa gitti. Böylece, bir hafta vadeli repo ihale faiz oranı (politika faizi) %16,50'den %17,75'e yükselirken gecelik borç alma ve gecelik borç verme faiz oranlarından oluşan faiz koridoru %16,25 - %19,25 bandına, geç likidite penceresi (GLP) borç verme faiz oranı da %20,75'e yükselmiş oldu.

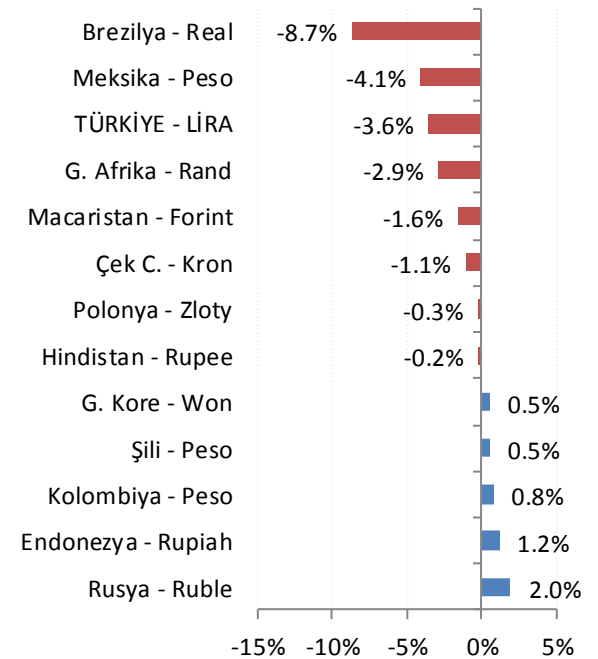
PPK karar metninde, enflasyon görünümünde belirgin bir iyileşme sağlanana kadar para politikasında sıkı duruşun korunacağı ve gerekirse ek sıkılaştırmaya gidilebileceği mesajı korunuyor.

Yurt içinde gündem sakin, küresel tarafta ise bugün başlayacak G7 zirvesi takip edilecek. ABD'nin gümrük tarifelerinin gölgesinde başlayacak zirveden çıkacak mesajlar takip edilecek.

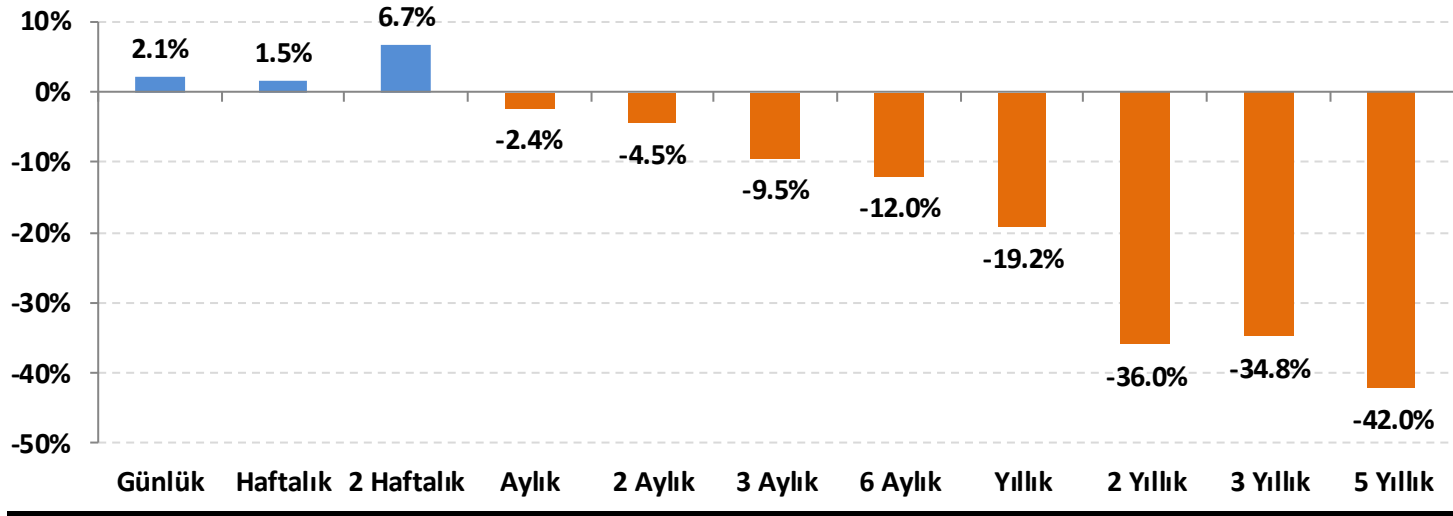
**Dolar/TL:** PPK etkisi ve küresel çapta GOÜ para birimlerinin değerlendirilmesi ile kurda 4,4450 ile son üç haftanın en düşük seviyeleri test edildi. PPK'nın gerektiğinde ek sıkılaşma olabileceği mesajı ve 24 Haziran seçimlerinin ardından OHAL'in kaldırılabilirliğine dair mesajları da TL için destekleyici görüyoruz.. Bu nedenlerle ve TL'de son iki haftada GOÜ sepetine karşı %6,7'lik pozitif ayrışmaya karşın daha uzun döneme baktığımızda zayıflığın devam etmesi nedeniyle orta vadeli pozisyonlarda TL tarafında kalınmasının daha avantajlı olacağını düşünüyoruz.

**EUR/USD:** ECB'nin, gelecek hafta 14 Haziran'daki toplantısına tahvil alımlarını azaltma konusunu gündeme alabileceği beklentileri pariteyi destekliyor. Kısa vadede 1,1820 ilk direnç olarak izlenebilir. 1,1900'a yönelim potansiyelinin sürdüğünü düşünüyoruz.

### Gelişmekte olan ülke (GOÜ) para birimlerinin dolara karşı performansları - (Son 1 Ay)



### Lira'nın diğer gelişen ülke para birimlerine göreceli performansı



Gelişen ülke para birimleri sepeti Brezilya, Şili, Çekya, Macaristan, Meksika, Polonya, G. Afrika, Endonezya, G. Kore, Kolombiya, Rusya ve Hindistan para birimleri üzerinden eşit ağırlıklı olarak hesaplanmıştır.

## USD/TRY Teknik Analizi

Dolar/TL mavi trend çizgileri ile gösterilen kanala geri dönüş halinde gevşeme eğiliminin daha da belirginleştiğini görebiliriz. 4,4450 bu anlamda kritik bir ara destek noktası olarak takip edilmeli. Momentum TL lehine.



### Önemli Teknik Seviyeler

<b>Ana Direnç</b>	4.5800
<b>2. Ara Direnç</b>	4.5200
<b>1. Ara Direnç</b>	4.5000
<b>spot</b>	4.4936
<b>1. Ara Destek</b>	4.4450
<b>2. Ara Destek</b>	4.4000
<b>Ana Destek</b>	4.3300

### Teknik Görünüm

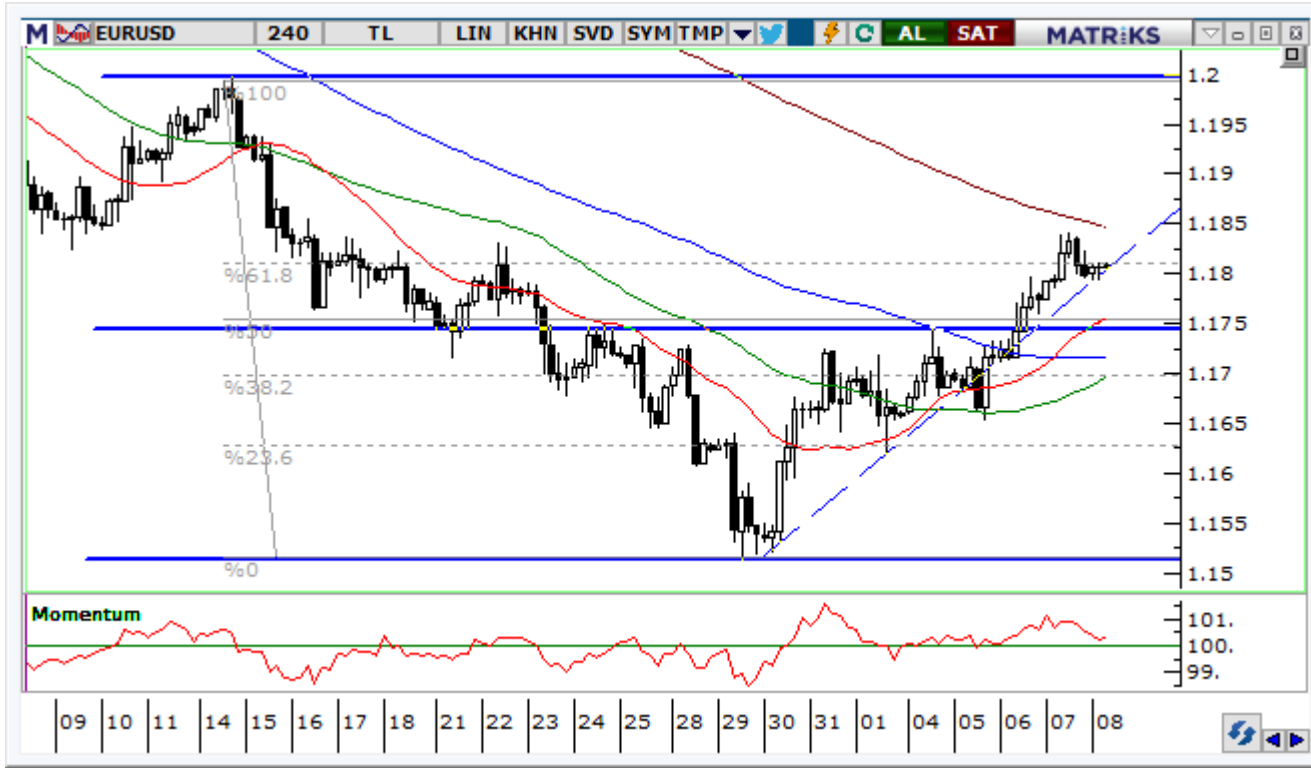
<b>Kısa Vade</b> 1 Ay'a kadar	↔
<b>Orta Vade</b> 1 - 6 Ay	↑
<b>Uzun Vade</b> 6 - 12 Ay	↑

(\* ) 22, 50, 100 ve 200 periyotluk basit hareketli ortalamalar



## EUR/USD Teknik Analizi

Paritede, 1,1750 üzerinde beklediğimiz pozitif seyir 1,1800 üzerinde tutunma çabası ile devam ediyor. Momentum pozitif. 1,1850 üzerine bir atak halinde paritede yükseliş yeniden ivme kazanabilir.



### Önemli Teknik Seviyeler

<b>Ana Direnç</b>	1.2000
<b>2. Ara Direnç</b>	1.1850
<b>1. Ara Direnç</b>	1.1830
<b>spot</b>	1.1805
<b>1. Ara Destek</b>	1.1750
<b>2. Ara Destek</b>	1.1700
<b>Ana Destek</b>	1.1680

### Teknik Görünüm

<b>Kısa Vade</b> 1 Ay'a kadar	↔
<b>Orta Vade</b> 1 - 6 Ay	↔
<b>Uzun Vade</b> 6 - 12 Ay	↑

(\* ) 22, 50, 100 ve 200 periyotluk basit hareketli ortalamalar



## Altın Teknik Analizi

Ons altın fiyatlarında sıkışma devam ediyor. Paritenin EUR lehine devam etmesi halinde ons altın fiyatlarında da yukarı eğilimin güçlendiğini görebiliriz.



### Önemli Teknik Seviyeler

<b>Ana Direnç</b>	1315
<b>2. Ara Direnç</b>	1308
<b>1. Ara Direnç</b>	1300
<b>spot</b>	1296
<b>1. Ara Destek</b>	1290
<b>2. Ara Destek</b>	1283
<b>Ana Destek</b>	1277

### Teknik Görünüm

<b>Kısa Vade</b>	↔
1 Ay'a kadar	
<b>Orta Vade</b>	↔
1 - 6 Ay	
<b>Uzun Vade</b>	↔
6 - 12 Ay	

(\* ) 22, 50, 100 ve 200 periyotluk basit hareketli ortalamalar

## Petrol Teknik Analizi

Brent tipi ham petrol fiyatları sıkışma bölgesinin direncine yöneliyor. 77,00 \$/varil ilk direnç, 75,00 \$/varil ilk destek olarak izlenebilir.



### Önemli Teknik Seviyeler

<b>Ana Direnç</b>	80.50
<b>2. Ara Direnç</b>	78.00
<b>1. Ara Direnç</b>	77.00
<b>spot</b>	76.85
<b>1. Ara Destek</b>	75.00
<b>2. Ara Destek</b>	74.50
<b>Ana Destek</b>	73.80





























### Teknik Görünüm

<b>Kısa Vade</b> 1 Ay'a kadar	↓
<b>Orta Vade</b> 1 - 6 Ay	↔
<b>Uzun Vade</b> 6 - 12 Ay	↑

(\* ) 22, 50, 100 ve 200 periyotluk basit hareketli ortalamalar



## Ajanda

Tarih	Saat	Ülke	Veri	Dönemi	Beklenti	Önceki
04.Haz	10:00	Türkiye	 TÜFE (Aylık)	Mayıs	1,27%*	1.87%
04.Haz	10:00	Türkiye	 TÜFE (Yıllık)	Mayıs	11,76%*	10.85%
04.Haz	10:00	Türkiye	 ÜFE (Aylık)	Mayıs	-	2.60%
04.Haz	10:00	Türkiye	 ÜFE (Yıllık)	Mayıs	-	16.37%
04.Haz	12:00	Euro	 ÜFE (Yıllık)	Nisan	2.4%	2.1%
04.Haz	17:00	ABD	 Dayanıklı Malları Siparişleri (Aylık)	Mayıs	-	-1.7%
05.Haz	04:45	Çin	 Caixin Hizmet PMI	Mayıs	52.9	52.9
05.Haz	11:00	Euro	 Hizmet PMI	Mayıs	53.9	53.9
05.Haz	11:00	Euro	 Bileşik PMI	Mayıs	54.1	54.1
05.Haz	11:30	İngiltere	 Hizmet PMI	Mayıs	52.5	52.8
05.Haz	12:00	Euro	 Perakende Satışlar (Aylık)	Nisan	0.6%	0.1%
05.Haz	12:00	Euro	 Perakende Satışlar (Yıllık)	Nisan	1.9%	0.8%
05.Haz	16:45	ABD	 Hizmet PMI	Mayıs	-	55.7
05.Haz	16:45	ABD	 Bileşik PMI	Mayıs	-	55.7
05.Haz	17:00	ABD	 ISM İmalat Dışı PMI	Mayıs	58.0	56.8
06.Haz	15:30	ABD	 Ticaret Dengesi (milyar dolar)	Nisan	-50.5	-49.0
06.Haz	17:30	ABD	 Ham Petrol Stokları (milyon varil)	-	-	5.778
07.Haz	12:00	Euro	 GSYH (Çeyreklik)	1. Çeyrek	0.4%	0.4%
07.Haz	12:00	Euro	 GSYH (Yıllık)	1. Çeyrek	2.5%	2.5%
07.Haz	14:00	Türkiye	 Bir Hafta Vadeli Repo Faiz Oranı	Haziran	*16,5%	16.5%
07.Haz	14:00	Türkiye	 Gecelik Borçlanma Faizi	Haziran	*15,0%	15.0%
07.Haz	14:00	Türkiye	 Gecelik Faiz Oranları	Haziran	*18,0%	18.0%
07.Haz	14:00	Türkiye	 Geç Likidite Penceresi Borç Verme Faizi	Haziran	*19,5%	19.5%
08.Haz	02:50	Japonya	 Cari Denge (trilyon yen)	Nisan	2.15	3.12
08.Haz	02:50	Japonya	 GSYH (Çeyreklik)	1. Çeyrek	-0.2%	-0.2%
08.Haz	02:50	Japonya	 GSYH (Yıllık)	1. Çeyrek	-0.5%	-0.6%
08.Haz	06:00	Çin	 Ticaret Dengesi (milyar dolar)	Mayıs	32.3	28.4
08.Haz	11:30	İngiltere	 Sanayi Üretimi (Yıllık)	Nisan	3.1%	2.9%

\*HLY Araştırma



Bugünün doğru kararı  
geleceğin kazancı



## Künye

### Araştırma

Banu KIVCI TOKALI  
Araştırma Direktörü  
[BTokali@halkyatirim.com.tr](mailto:BTokali@halkyatirim.com.tr)  
+90 212 314 81 88

Serhan YENİGÜN  
Yönetmen  
[SYenigun@halkyatirim.com.tr](mailto:SYenigun@halkyatirim.com.tr)  
+90 212 314 87 29

İlknur HAYIR TURHAN  
Yönetmen  
[ITurhan@halkyatirim.com.tr](mailto:ITurhan@halkyatirim.com.tr)  
+90 212 314 81 85

Abdullah DEMİRER  
Uzman  
[ADemirer@halkyatirim.com.tr](mailto:ADemirer@halkyatirim.com.tr)  
+90 212 314 87 24

Uğur BOZKURT  
Uzman Yardımcısı  
[UBozkurt@halkyatirim.com.tr](mailto:UBozkurt@halkyatirim.com.tr)  
+90 212 314 87 26

**Çekince:** Bu rapor ve yorumlardaki yazılar, bilgiler ve grafikler yalnızca bilgi edinilmesi amacıyla derlenmiştir. Burada yer alan yatırım bilgi, yorum ve tavsiyeleri yatırım danışmanlığı kapsamında değildir. Yatırım danışmanlığı hizmeti, yetkili kuruluşlar tarafından kişilerin risk ve getiri tercihleri dikkate alınarak kişiye özel, imzalanacak yatırım danışmanlığı sözleşmesi çerçevesinde sunulmaktadır. Burada yer alan yorum ve tavsiyeler ise genel niteliktedir. Bu tavsiyeler mali durumunuz ile risk ve getiri tercihlerinize uygun olmayabilir. Bu nedenle, sadece burada yer alan bilgilere dayanarak yatırım kararı verilmesi beklentilerinize uygun sonuçlar doğurmayabilir.

Halk Yatırım, bu bilgilerin doğru, eksiksiz ve değişmez olduğunu garanti etmez, bilgi eksikliği ve yanlışlığından hiçbir şekilde sorumlu tutulamaz. Raporda yer alan ifadeler, hiçbir şekilde alış veya satış teklifi olarak değerlendirilemez. Halk Yatırım'ın, rapordaki bilgiler dolayısıyla ortaya çıkabilecek, doğrudan ve dolaylı kazanç ve zararlarla ilgili herhangi bir sorumluluğu yoktur.

Bu ileti 05 Kasım 2014 tarih ve 29166 sayılı Resmi Gazetede yayınlanan ve 01 Mayıs 2015 tarihinde yürürlüğü giren "Elektronik Ticaretin Düzenlenmesi Hakkında" çıkan kanunun 2.Maddesi c bendinde belirtilen Ticari Elektronik ileti kapsamında değildir.

