

Günlük FX & Emtia Strateji Notu

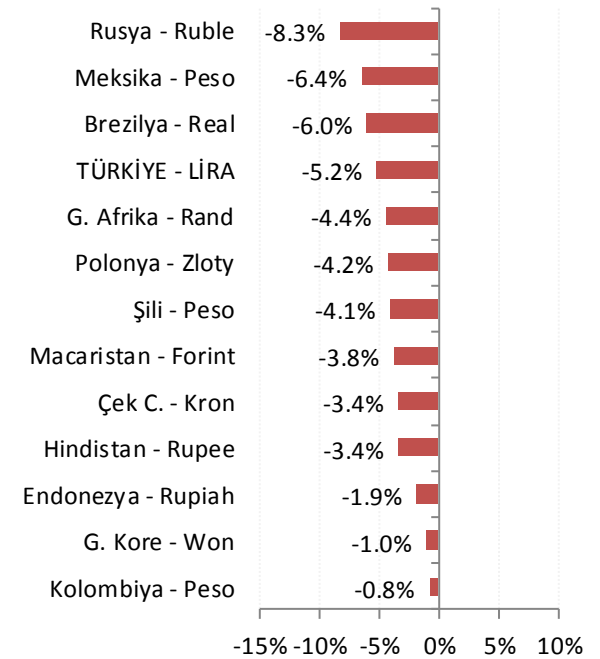
TCMB, TL likiditesini kısım döviz likiditesini artıracak bir adım atarak Rezerv Opsiyonu Mekanizması (ROM) kapsamında döviz imkân oranı üst sınırı %55'ten %45'e düşürdü. Söz konusu değişiklik ile yaklaşık 6,4 milyar TL likiditesi piyasadan çekilecek olup, yaklaşık 2,2 milyar dolar tutarında döviz bankaların kullanımına geçecek. Karar, TL için destekleyici ve TL'nin GOÜ sepetinden negatif ayrışmasını sınırlandıracaktır. Ancak, GOÜ para birimlerinin hemen hemen tamamında yaşanan değer kayıpları nedeniyle TL'nin dolara karşı zayıf seyri devam edebilir.

Günün veri takvimi sakin. Ajandada en fazla öne çıkan konu, ABD Başkanı Donald Trump'ın ABD'nin Obama döneminde İran ile imzaladığı nükleer anlaşmadan çekilip çekilmeme kararı olacak. Karar TSİ 21:00'de açıklanacak. İngiltere, Almanya, Fransa gibi diğer taraf ülkelerin devamından yana olduğu anlaşmadan ABD'nin tek taraflı olarak çekilmesi ve İran'a yönelik yaptırımları artırması küresel jeopolitik risk algısını olumsuz etkileyecektir. Bu durumda, ons altın ve petrol fiyatlarında yükseliş görebiliriz. Ajandada ayrıca, Fed Başkanı Powell'in öğle saatlerinde Zürih'te yapacağı konuşma izlenecek.

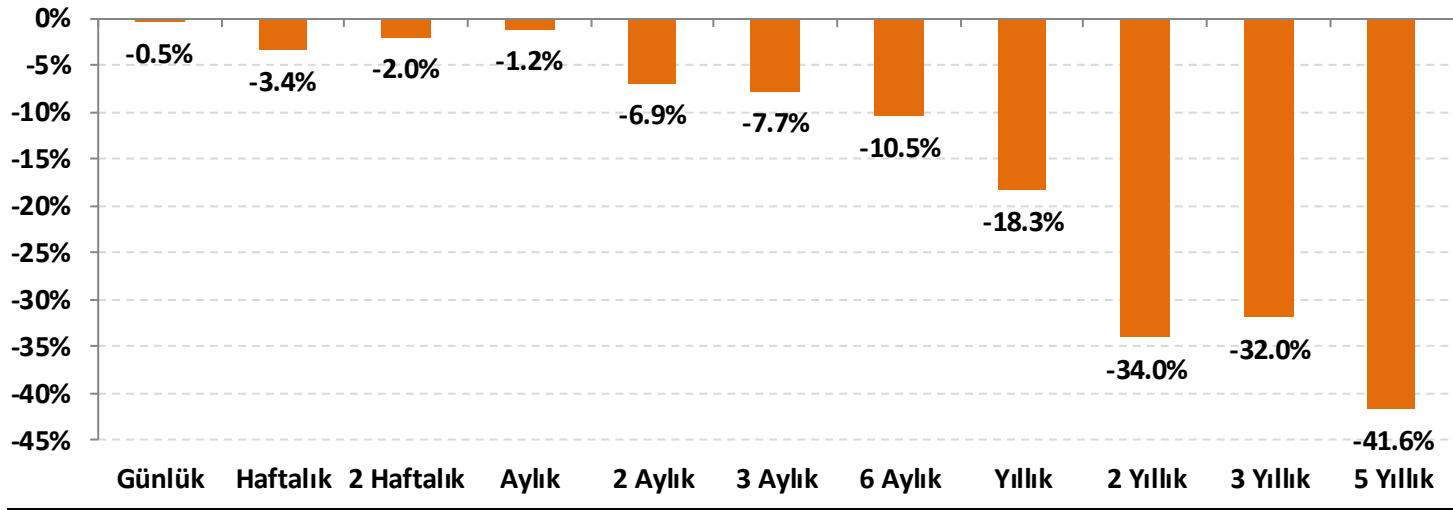
Dolar/TL: GOÜ para birimlerinde zayıflığın sürmesini bekliyoruz. Özellikle TL'nin de içinde bulunduğu net emtia ithalatçısı olan ülke para birimleri bu dönemde GOÜ sepeti içinde daha fazla baskı altına kalabilir. Dolar/TL'de 4,2900 tarihi zirve seviyesine yakın seyir sürüyor. 4,22-4,25 destek bölgesi aşağı kırılmadığı sürece kurda yükselişin devamı gelebilir. 4,31 ilk direnç konumunda.

EUR/USD: CFTC (Commodity Futures Trading Commission, ABD) tarafında haftalık olarak açıklanan verilere göre parite üzerine açılan blok pozisyonlarda düşüşe yönelik pozisyonlanmanın arttığı görülüyor. Son bir ayda ortalama 16 baz puan artan ABD tahvil faizlerine karşın Avrupa'da faizlerin yatay kalması da bu görünümü destekliyor. Parite, 1,1900 altında 1,1750'ye kadar gevşeyebilir.

Gelişmekte olan ülke (GOÜ) para birimlerinin dolara karşı performansları - (Son 1 Ay)



Lira'nın diğer gelişen ülke para birimlerine göreceli performansı



Gelişen ülke para birimleri sepeti Brezilya, Şili, Çekya, Macaristan, Meksika, Polonya, G. Afrika, Endonezya, G. Kore, Kolombiya, Rusya ve Hindistan para birimleri üzerinden eşit ağırlıklı olarak hesaplanmıştır.

USD/TRY Teknik Analizi

Kurda 4,00 TL civarından 4,30 TL civarına yaşanan yükseliş sonrasında momentumun hız kestiğini görüyoruz. bununla beraber, yükseliş trend kanalı korunuyor. 4,25 – 4,26 bölgesi kısa vadeli, 4,22 ise orta vadeli destek olarak izlenebilir. 4,29 üzerinde ise 4,31 ve 4,3380 dirençleri hedeflenebilir.



Önemli Teknik Seviyeler

Ana Direnç	4.3380
2. Ara Direnç	4.3100
1. Ara Direnç	4.2900
spot	4.2689
1. Ara Destek	4.2500
2. Ara Destek	4.2200
Ana Destek	4.1840

Teknik Görünüm

Kısa Vade 1 Ay'a kadar	↑
Orta Vade 1 - 6 Ay	↑
Uzun Vade 6 - 12 Ay	↑

(*) 22, 50, 100 ve 200 periyotluk basit hareketli ortalamalar



EUR/USD Teknik Analizi

200 günlük basit hareketli ortalama altında dolar lehine görünüm devam ediyor. 1,16-1,17 bandının önümüzdeki birkaç haftalık periyot için hedef konumunda olduğunu düşünüyoruz. 1,1820 ve 1,1750 ara destekler olarak takip edilebilir. 1,2020 ise direnç olarak izlenmeli. Aşılması halinde 1,2080 ve 1,2200 seviyeleri hedeflenebilir.



Önemli Teknik Seviyeler

Ana Direnç	1.2200
2. Ara Direnç	1.2080
1. Ara Direnç	1.2020
spot	1.1929
1. Ara Destek	1.1820
2. Ara Destek	1.1750
Ana Destek	1.1600

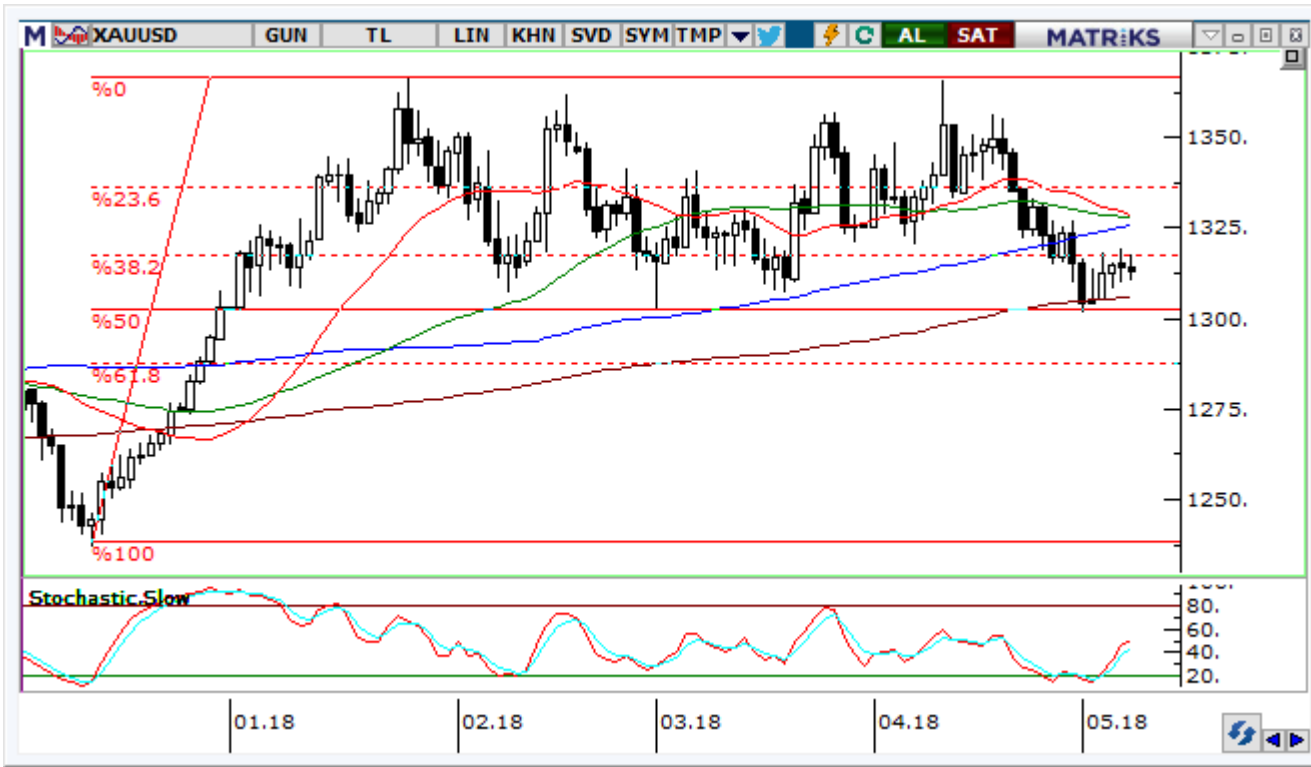
Teknik Görünüm

Kısa Vade 1 Ay'a kadar	↓
Orta Vade 1 - 6 Ay	↓
Uzun Vade 6 - 12 Ay	↑

(*) 22, 50, 100 ve 200 periyotluk basit hareketli ortalamalar

Altın Teknik Analizi

1.350 \$/ons'tan gerileyen ons altın fiyatları 1.300 \$/ons üzerinde 1.300 – 1.320 \$/ons bandında denge arıyor. ABD'nin İran'a yönelik anlaşmayı iptal etmesi ve yaptırımlar açıklaması halinde ons altın fiyatlarında önce 1.330 \$/ons, ardından 1.350 \$/ons dirençlerine yönelim görebiliriz. ABD tahvil faizlerinde hızlı bir artış yaşanması durumunda ons altın fiyatlarındaki yükseliş daha sınırlı kalabilir. 1.300 \$/ons kritik desteği altında ise 1.280 \$/ons'a geri çekilme mümkün.



Önemli Teknik Seviyeler

Ana Direnç	1350
2. Ara Direnç	1330
1. Ara Direnç	1320
spot	1313
1. Ara Destek	1310
2. Ara Destek	1300
Ana Destek	1280

Teknik Görünüm

Kısa Vade 1 Ay'a kadar	↔
Orta Vade 1 - 6 Ay	↔
Uzun Vade 6 - 12 Ay	↑

(*) 22, 50, 100 ve 200 periyotluk basit hareketli ortalamalar

Petrol Teknik Analizi

ABD – İran gerginliği, İran'ın OPEC üyesi ve dünyanın en büyük petrol üreticilerinden biri olması nedeniyle petrol fiyatlarının yukarı yönlü desteklenmesine neden oluyor. Bu akşam TSİ 21:00'de ABD'den gelecek açıklamalar izlenmeli. Kısa vadede 76,40 \$/varil ilk direnç olarak izlenebilir.



Önemli Teknik Seviyeler





























Ana Direnç	77.50
2. Ara Direnç	77.20
1. Ara Direnç	76.40
spot	75.67
1. Ara Destek	74.80
2. Ara Destek	73.20
Ana Destek	71.10

Teknik Görünüm

Kısa Vade 1 Ay'a kadar	↑
Orta Vade 1 - 6 Ay	↑
Uzun Vade 6 - 12 Ay	↑

(*) 22, 50, 100 ve 200 periyotluk basit hareketli ortalamalar

Ajanda

Tarih	Saat	Ülke	Veri	Dönemi	Beklenti	Önceki
07.May	02:50	Japonya	 Para Politikası Toplantı Tutanaqları	-	-	-
07.May	21:00	ABD	 Barkin'in Konuşması	-	-	-
07.May	22:30	ABD	 Evans'ın Konuşması	-	-	-
07.May	22:30	ABD	 Kaplan'ın Konuşması	-	-	-
08.May	Belirsiz	Çin	 İhracatlar (Yıllık)	Nisan	7.0%	-2.7%
08.May	Belirsiz	Çin	 İthalatlar (Yıllık)	Nisan	15.8%	14.4%
08.May	Belirsiz	Çin	 Ticaret Dengesi (milyar dolar)	Nisan	27.5	-5.0
09.May	15:30	ABD	 ÜFE (Aylık)	Nisan	0.2%	0.3%
09.May	15:30	ABD	 ÜFE (Yıllık)	Nisan	2.8%	3.0%
09.May	15:30	ABD	 Çekirdek ÜFE (Aylık)	Nisan	0.2%	0.3%
09.May	15:30	ABD	 Çekirdek ÜFE (Yıllık)	Nisan	2.4%	2.7%
09.May	17:30	ABD	 Ham Petrol Stokları (milyon varil)	-	-	6.218
09.May	20:15	ABD	 Bostic'in Konuşması	-	-	-
10.May	02:50	Japonya	 Cari Denge (trilyon yen)	Mart	2.9	2.1
10.May	04:30	Çin	 TÜFE (Yıllık)	Nisan	1.9%	2.1%
10.May	11:00	Euro	 Avrupa Merkez Bankası Aylık Rapor	-	-	-
10.May	11:30	İngiltere	 Sanayi Üretimi (Yıllık)	Mart	3.2%	2.2%
10.May	11:30	İngiltere	 İmalat Üretimi (Yıllık)	Mart	3.1%	2.5%
10.May	11:30	İngiltere	 Ticaret Dengesi (milyar sterlin)	Mart	-11.4	-10.2
10.May	14:00	İngiltere	 Faiz Oranı Kararı	Mayıs	0.50%	0.50%
10.May	14:00	İngiltere	 Toplam Parasal Genişleme (milyar sterlin)	Mayıs	435	435
10.May	15:30	ABD	 TÜFE (Aylık)	Nisan	0.3%	-0.1%
10.May	15:30	ABD	 TÜFE (Yıllık)	Nisan	2.5%	2.4%
10.May	15:30	ABD	 Çekirdek TÜFE (Aylık)	Nisan	0.2%	0.2%
10.May	15:30	ABD	 Çekirdek TÜFE (Yıllık)	Nisan	2.2%	2.1%
11.May	15:30	ABD	 Bullard'ın Konuşması	-	-	-
11.May	17:00	ABD	 Michigan Tüketici Beklentileri	Nisan	-	88.4
11.May	17:00	ABD	 Michigan Tüketici Hissiyatı	Nisan	98.0	98.8

*HLY Araştırma



Bugünün doğru kararı
geleceğin kazancı



Künye

Araştırma

Banu KIVCI TOKALI
Araştırma Direktörü
BTokali@halkyatirim.com.tr
+90 212 314 81 88

Serhan YENİGÜN
Yönetmen
SYenigun@halkyatirim.com.tr
+90 212 314 87 29

İlknur HAYIR TURHAN
Yönetmen
ITurhan@halkyatirim.com.tr
+90 212 314 81 85

Abdullah DEMİRER
Uzman
ADemirer@halkyatirim.com.tr
+90 212 314 87 24

Uğur BOZKURT
Uzman Yardımcısı
UBozkurt@halkyatirim.com.tr
+90 212 314 87 26

Çekince: Bu rapor ve yorumlardaki yazılar, bilgiler ve grafikler yalnızca bilgi edinilmesi amacıyla derlenmiştir. Burada yer alan yatırım bilgi, yorum ve tavsiyeleri yatırım danışmanlığı kapsamında değildir. Yatırım danışmanlığı hizmeti, yetkili kuruluşlar tarafından kişilerin risk ve getiri tercihleri dikkate alınarak kişiye özel, imzalanacak yatırım danışmanlığı sözleşmesi çerçevesinde sunulmaktadır. Burada yer alan yorum ve tavsiyeler ise genel niteliktedir. Bu tavsiyeler mali durumunuz ile risk ve getiri tercihlerinize uygun olmayabilir. Bu nedenle, sadece burada yer alan bilgilere dayanarak yatırım kararı verilmesi beklentilerinize uygun sonuçlar doğurmayabilir.

Halk Yatırım, bu bilgilerin doğru, eksiksiz ve değişmez olduğunu garanti etmez, bilgi eksikliği ve yanlışlığından hiçbir şekilde sorumlu tutulamaz. Raporda yer alan ifadeler, hiçbir şekilde alış veya satış teklifi olarak değerlendirilemez. Halk Yatırım'ın, rapordaki bilgiler dolayısıyla ortaya çıkabilecek, doğrudan ve dolaylı kazanç ve zararlarla ilgili herhangi bir sorumluluğu yoktur.

Bu ileti 05 Kasım 2014 tarih ve 29166 sayılı Resmi Gazetede yayınlanan ve 01 Mayıs 2015 tarihinde yürürlüğü giren "Elektronik Ticaretin Düzenlenmesi Hakkında" çıkan kanunun 2.Maddesi c bendinde belirtilen Ticari Elektronik ileti kapsamında değildir.

