

Günlük FX & Emtia Strateji Notu

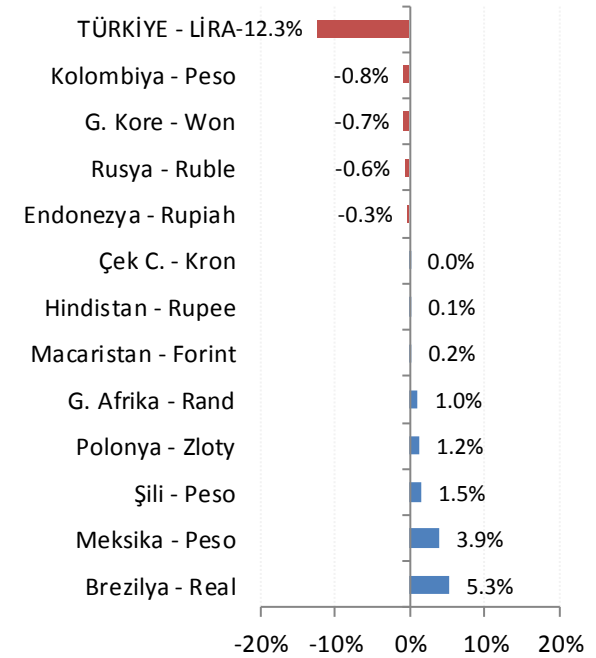
ABD ile devam eden anlaşmazlıkların çözümü için iki gün içinde ABD'ye bir heyet gönderileceği haberi, stresin azalabileceği beklentisi ile bu sabah TL varlıkları destekliyor. Dün, TCMB'nin rezerv opsiyonu mekanizması kapsamında döviz imkânı üst sınırını %45'ten %40'a düşürmesi ve bu yolla bankacılık sisteminde 2,2 mlr doların serbest kalmasını sağlaması da TL açısından destekleyici.

Dolar/TL: Yukarıdaki gelişmelere karşın, dün 5,1000 civarından başlayıp gece saatlerinde 5,4258 gören kurda bu sabah 5,2500 civarına gerileme görüyoruz. Diğer GOÜ para birimlerinden belirgin şekilde negatif ayrışan TL'de TR – ABD stresinin azalması durumunda yeniden 4,8000 – 5,0000 bölgesine geri çekilme görebiliriz. Ancak, buna yönelik tatmin edici bir haber akışı oluşmadığı sürece dolar lehine momentumun korunacağını, gevşemelerin de sınırlı kalacağını düşünüyoruz.

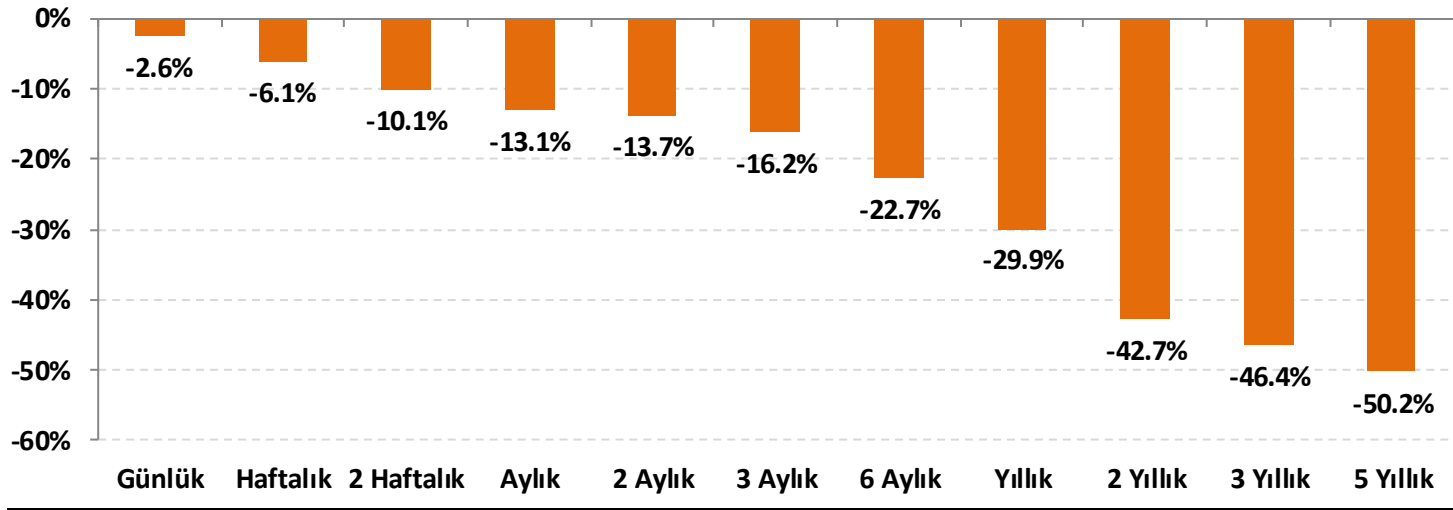
EUR/USD: 1,1600'dan geçen uzun vadeli ana trend desteği altında kalmaya devam eden paritede, 1,1530'dan 1,1580 civarına cılız bir tepki görüyoruz. ABD tahvil faizlerinin hafif gerilemesi ile yaşanan bu tepki, 1,1600 – 1,1620 direnç bölgesi aşılmasıyla sürece kalıcı bir toparlanmaya dönüşmeyecektir.

ABD, İran'a yönelik yaptırımların ilk bölümünü devreye aldı. Buna göre, İran'ın ABD dolarına erişimi, devlet tahvili satması, altın ve diğer değerli madenler ile çelik, alüminyum, kömür gibi metallerle ticaret yapması ve yolcu uçağı ya da parçalarını ithal etmesi, yabancı şirketlerin İran'ın otomobil sektörüne girmesi, el yapımı halı ve Şam fıstığı gibi gıda ürünlerinin ABD'ye ihracı ABD tarafından engellenecek. Yaptırımlar, bugün resmi olarak yürürlüğe girdi. İran'ın petrol ticaretini kısıtlayan ikinci yaptırım paketi ise 5 Kasım'da yürürlüğe girecek.

Gelişmekte olan ülke (GOÜ) para birimlerinin dolara karşı performansları - (Son 1 Ay)



Lira'nın diğer gelişen ülke para birimlerine göreceli performansı



Gelişen ülke para birimleri sepeti Brezilya, Şili, Çekya, Macaristan, Meksika, Polonya, G. Afrika, Endonezya, G. Kore, Kolombiya, Rusya ve Hindistan para birimleri üzerinden eşit ağırlıklı olarak hesaplanmıştır.

USD/TRY Teknik Analizi

Kurda dün akşam 5,4258'e yaşanan sıçramanın ardından hızlı bir geri çekilme izliyoruz. 5,1800 altında bu gevşemenin daha da hızlanması mümkün.



Önemli Teknik Seviyeler

Ana Direnç	5.4260
2. Ara Direnç	5.3600
1. Ara Direnç	5.2800
spot	5.2395
1. Ara Destek	5.1800
2. Ara Destek	5.1000
Ana Destek	5.0200

Teknik Görünüm

Kısa Vade 1 Ay'a kadar	↑
Orta Vade 1 - 6 Ay	↑
Uzun Vade 6 - 12 Ay	↑

(*) 22, 50, 100 ve 200 periyotluk basit hareketli ortalamalar

EUR/USD Teknik Analizi

Paritede, 1,1500 üzerinde tutunma çabası devam ediyor. 1,1620 ara direnç, 1,1700 ana direnç olarak izlenebilir.



Önemli Teknik Seviyeler

Ana Direnç	1.1700
2. Ara Direnç	1.1660
1. Ara Direnç	1.1620
spot	1.1578
1. Ara Destek	1.1550
2. Ara Destek	1.1500
Ana Destek	1.1480

Teknik Görünüm

Kısa Vade 1 Ay'a kadar	↓
Orta Vade 1 - 6 Ay	↔
Uzun Vade 6 - 12 Ay	↔

(*) 22, 50, 100 ve 200 periyotluk basit hareketli ortalamalar

Altın Teknik Analizi

Beş aylık gevşeme kanalı içinde kalmaya devam eden ons altın fiyatlarında son döneme sıkışma izliyoruz. Sıkışma bölgesi üzerinde 1.220 \$/ons direnci takip edilebilir. Gevşemelerde ise 1.200 – 1.205 \$/ons destek bandı izlenebilir.



Önemli Teknik Seviyeler

Ana Direnç	1235
2. Ara Direnç	1225
1. Ara Direnç	1220
spot	1212
1. Ara Destek	1200
2. Ara Destek	1190
Ana Destek	1180

Teknik Görünüm

Kısa Vade 1 Ay'a kadar	↔
Orta Vade 1 - 6 Ay	↓
Uzun Vade 6 - 12 Ay	↓

(*) 22, 50, 100 ve 200 periyotluk basit hareketli ortalamalar

Petrol Teknik Analizi

Brent tipi ham petrol fiyatlarında sıkışma bölgesinin desteğinden tepki alımları geliyor. ABD – İran çekişmesi tepkinin devamını getirebilir.



Önemli Teknik Seviyeler

Ana Direnç	78.70
2. Ara Direnç	75.20
1. Ara Direnç	74.40
spot	74.15
1. Ara Destek	72.50
2. Ara Destek	71.80
Ana Destek	71.00






























Teknik Görünüm

Kısa Vade 1 Ay'a kadar	↔
Orta Vade 1 - 6 Ay	↓
Uzun Vade 6 - 12 Ay	↑

(*) 22, 50, 100 ve 200 periyotluk basit hareketli ortalamalar



Ajanda

Tarih	Saat	Ülke	Veri	Dönemi	Beklenti	Önceki
06.Ağu	11:30	Euro	 Sentix Yatırımcı Güveni	Ağustos	8.2	12.1
06.Ağu	17:00	ABD	 Conference Board İstihdam Trend Endeksi	Temmuz	-	108.9
07.Ağu	08:00	Japonya	 Öncü Endeks (Aylık)	Haziran	-	0.7%
07.Ağu	17:30	Türkiye	 Hazine Nakit Dengesi (milyar TL)	Temmuz	-	-26.75
07.Ağu	22:00	ABD	 Tüketici Kredisi (milyar dolar)	Haziran	16.0	24.6
07.Ağu	23:30	ABD	 Amerikan Petrol Enstitüsü Ham Petrol Stokları (milyon varil)	-	-	5.590
08.Ağu	02:50	Japonya	 Cari İşlemler Dengesi (trilyon yen)	Haziran	1.22	1.94
08.Ağu	08:17	Çin	 İhracatlar (Yıllık)	Temmuz	10.0%	11.2%
08.Ağu	08:17	Çin	 İthalatlar (Yıllık)	Temmuz	20.8%	14.1%
08.Ağu	08:18	Çin	 Dış Ticaret Dengesi (milyar dolar)	Temmuz	27.6	41.5
08.Ağu	15:45	ABD	 Barkin'in Konuşması	-	-	-
08.Ağu	17:30	ABD	 Ham Petrol Stokları (milyon varil)	-	-	3.803
09.Ağu	02:50	Japonya	 Çekirdek Makine Siparişleri (Yıllık)	Haziran	10.0%	16.5%
09.Ağu	04:30	Çin	 TÜFE (Yıllık)	Temmuz	1.9%	1.9%
09.Ağu	15:30	ABD	 ÜFE (Aylık)	Temmuz	0.3%	0.3%
09.Ağu	15:30	ABD	 ÜFE (Yıllık)	Temmuz	3.4%	3.4%
09.Ağu	15:30	ABD	 Çekirdek ÜFE (Aylık)	Temmuz	0.3%	0.3%
09.Ağu	15:30	ABD	 Çekirdek ÜFE (Yıllık)	Temmuz	2.8%	2.8%
10.Ağu	02:50	Japonya	 GSYH (Çeyreklik)	2. Çeyrek	0.3%	-0.2%
10.Ağu	02:50	Japonya	 GSYH (Yıllık)	2. Çeyrek	1.4%	-0.6%
10.Ağu	10:00	Türkiye	 Cari İşlemler Dengesi (milyar dolar)	Haziran	-3,06*	-5.89
10.Ağu	11:30	İngiltere	 GSYH (Çeyreklik)	2. Çeyrek	0.4%	0.2%
10.Ağu	11:30	İngiltere	 GSYH (Yıllık)	2. Çeyrek	1.3%	1.2%
10.Ağu	11:30	İngiltere	 Sanayi Üretimi (Yıllık)	Haziran	0.8%	0.8%
10.Ağu	11:30	İngiltere	 Dış Ticaret Dengesi (milyar sterlin)	Haziran	-12.5	-12.4
10.Ağu	15:30	ABD	 TÜFE (Aylık)	Temmuz	0.2%	0.1%
10.Ağu	15:30	ABD	 TÜFE (Yıllık)	Temmuz	3.0%	2.9%
10.Ağu	15:30	ABD	 Çekirdek TÜFE (Aylık)	Temmuz	0.2%	0.2%
10.Ağu	15:30	ABD	 Çekirdek TÜFE (Yıllık)	Temmuz	2.3%	2.3%

*HLY Araştırma



Bugünün doğru kararı
geleceğin kazancı



Künye

Araştırma

Banu KIVCI TOKALI
Araştırma Direktörü
BTokali@halkyatirim.com.tr
+90 212 314 81 88

Serhan YENİGÜN
Yönetmen
SYenigun@halkyatirim.com.tr
+90 212 314 87 29

Ayşegül BAYRAM
Uzman
ABayram@halkyatirim.com.tr
+90 212 314 87 30

İlknur HAYIR TURHAN
Yönetmen
ITurhan@halkyatirim.com.tr
+90 212 314 81 85

Uğur BOZKURT
Uzman Yardımcısı
UBozkurt@halkyatirim.com.tr
+90 212 314 87 26

Abdullah DEMİRER
Uzman
ADemirer@halkyatirim.com.tr
+90 212 314 87 24

Çekince: Bu rapor ve yorumlardaki yazılar, bilgiler ve grafikler yalnızca bilgi edinilmesi amacıyla derlenmiştir. Burada yer alan yatırım bilgi, yorum ve tavsiyeleri yatırım danışmanlığı kapsamında değildir. Yatırım danışmanlığı hizmeti, yetkili kuruluşlar tarafından kişilerin risk ve getiri tercihleri dikkate alınarak kişiye özel, imzalanacak yatırım danışmanlığı sözleşmesi çerçevesinde sunulmaktadır. Burada yer alan yorum ve tavsiyeler ise genel niteliktedir. Bu tavsiyeler mali durumunuz ile risk ve getiri tercihlerinize uygun olmayabilir. Bu nedenle, sadece burada yer alan bilgilere dayanarak yatırım kararı verilmesi beklentilerinize uygun sonuçlar doğurmayabilir.

Halk Yatırım, bu bilgilerin doğru, eksiksiz ve değişmez olduğunu garanti etmez, bilgi eksikliği ve yanlışlığından hiçbir şekilde sorumlu tutulamaz. Raporda yer alan ifadeler, hiçbir şekilde alış veya satış teklifi olarak değerlendirilemez. Halk Yatırım'ın, rapordaki bilgiler dolayısıyla ortaya çıkabilecek, doğrudan ve dolaylı kazanç ve zararlarla ilgili herhangi bir sorumluluğu yoktur.

Bu ileti 05 Kasım 2014 tarih ve 29166 sayılı Resmi Gazetede yayınlanan ve 01 Mayıs 2015 tarihinde yürürlüğü giren "Elektronik Ticaretin Düzenlenmesi Hakkında" çıkan kanunun 2.Maddesi c bendinde belirtilen Ticari Elektronik ileti kapsamında değildir.

