

Günlük FX & Emtia Strateji Notu

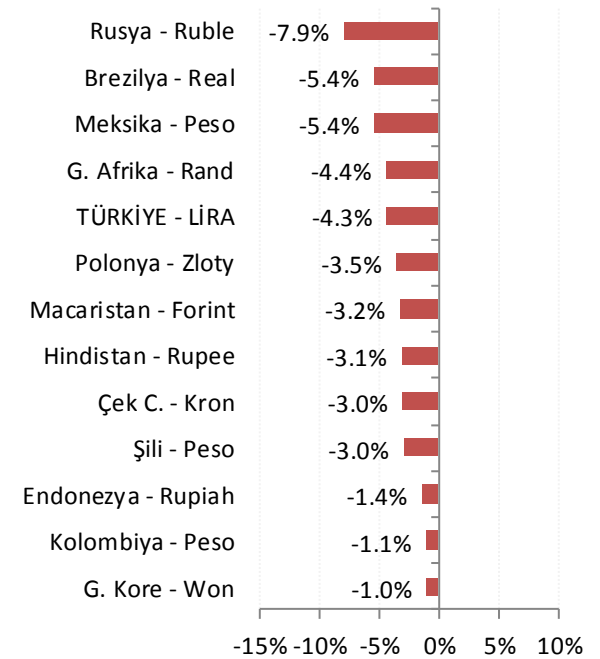
ABD'de Cuma günü açıklanan Nisan ayı tarım dışı istihdam artışı ve ortalama saatlik kazanç artışı beklentilerin altında kaldı. Fed'in normalleşme yolunda atacağı adımları yavaşlatabilecek verilere karşın doların güçlü kalmaya devam ettiğini görüyoruz. Bu sabah, GOÜ para birimlerinin tamamı dolar karşısında değer kaybediyor. Dolar/TL'de de bu nedenle yeniden 4,25 üzerine yönelim yaşanabileceğini düşünüyoruz. Hisse senedi piyasaları ise haftaya moralli başlıyor.

Günün veri takvimi sakin. Fed üyelerinden gelecek mesajlar takip edilecek. Haftanın devamında ise, içeride Hazine nakit dengesi ve 1Ç18 finansal sonuçları takip edilirken; ABD'de haftanın en önemli göstergesi olarak enflasyon rakamları, bütçe dengesi ve Michigan güven endeksleri izlenecek. Avrupa'da ise, ECB'nin aylık raporu ve İngiltere MB faiz kararı öne çıkıyor.

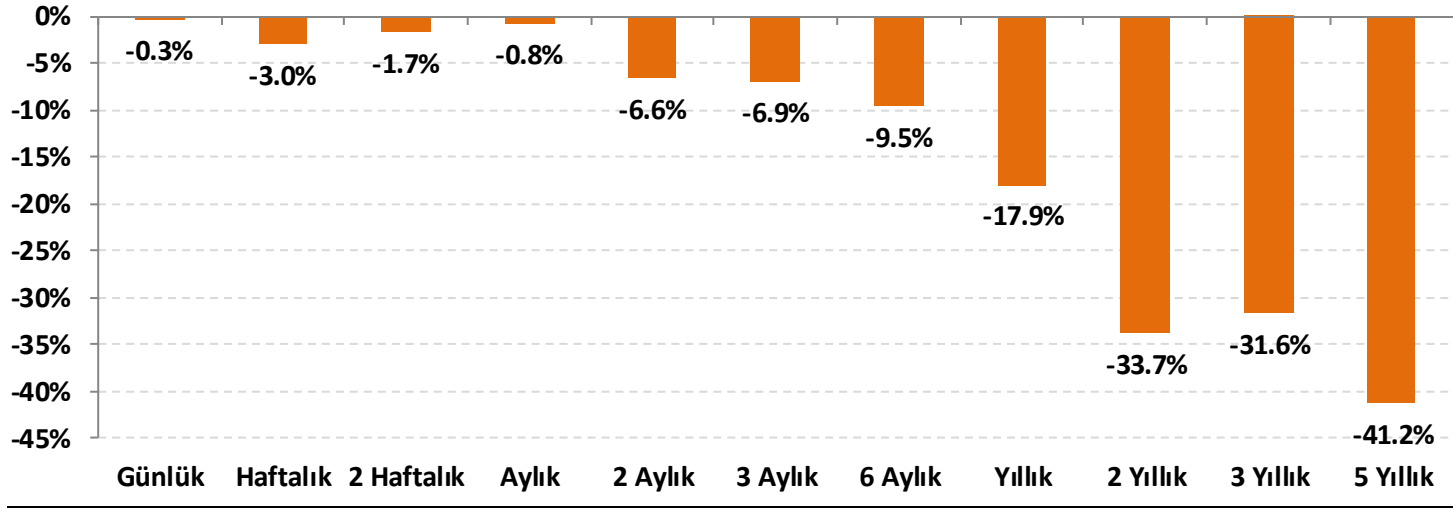
Ek olarak, ABD tahvil faizlerinde yaşanan artış nedeniyle Hazine ihaleleri takip edilecek. ABD Hazinesi bu hafta 3, 10 ve 30 yıllık tahvil ihaleleri ile toplam \$73 milyar borçlanmayı planlıyor.

Jeopolitik çerçevede ise, ABD'nin İran ile nükleer çalışmaları konusunda daha önce imzalanan anlaşmanın devamı yönünde alacağı karar ve ABD büyükelçiliğinin Kudüs'e taşınması konusundaki gerginlik takip edilecek.

Gelişmekte olan ülke (GOÜ) para birimlerinin dolara karşı performansları - (Son 1 Ay)



Lira'nın diğer gelişen ülke para birimlerine göreceli performansı



Gelişen ülke para birimleri sepeti Brezilya, Şili, Çekya, Macaristan, Meksika, Polonya, G. Afrika, Endonezya, G. Kore, Kolombiya, Rusya ve Hindistan para birimleri üzerinden eşit ağırlıklı olarak hesaplanmıştır.

USD/TRY Teknik Analizi

Kur, yükseliş trendinin direncine yakın kalmayı sürdürüyor. Momentumun devam etmesi halinde, kurda önce 4,3100, ardından da 4,3380 ana trend direnci test edilebilir. TL lehine hareketin belirginleşmesi için ise 4,2150 desteğinin kırılması gerekiyor. Bu durumda, 4,1800 ve ardından 4,1400 hedeflenebilir.



Önemli Teknik Seviyeler

Ana Direnç	4.3380
2. Ara Direnç	4.3100
1. Ara Direnç	4.2800
spot	4.2499
1. Ara Destek	4.2150
2. Ara Destek	4.1800
Ana Destek	4.1400

Teknik Görünüm

Kısa Vade 1 Ay'a kadar	↑
Orta Vade 1 - 6 Ay	↑
Uzun Vade 6 - 12 Ay	↑

(*) 22, 50, 100 ve 200 periyotluk basit hareketli ortalamalar



EUR/USD Teknik Analizi

Paritede 1,2020'den geçen 200 günlük basit hareketli ortalamasının altında kaldığı sürece 1,16 – 1,17 bandı hedeflenebilir. 1,1820 ve 1,1750 ara destekler olarak takip edilmeli. Diğer taraftan, ABD enflasyonunda baskıların hafif yumuşaması durumunda 1,2020 ilk direnç konumunda olacaktır. Aşılması halinde 1,2080 ve 1,2200 seviyeleri hedeflenebilir.



Önemli Teknik Seviyeler

Ana Direnç	1.2200
2. Ara Direnç	1.2080
1. Ara Direnç	1.2020
spot	1.1947
1. Ara Destek	1.1820
2. Ara Destek	1.1750
Ana Destek	1.1600

Teknik Görünüm

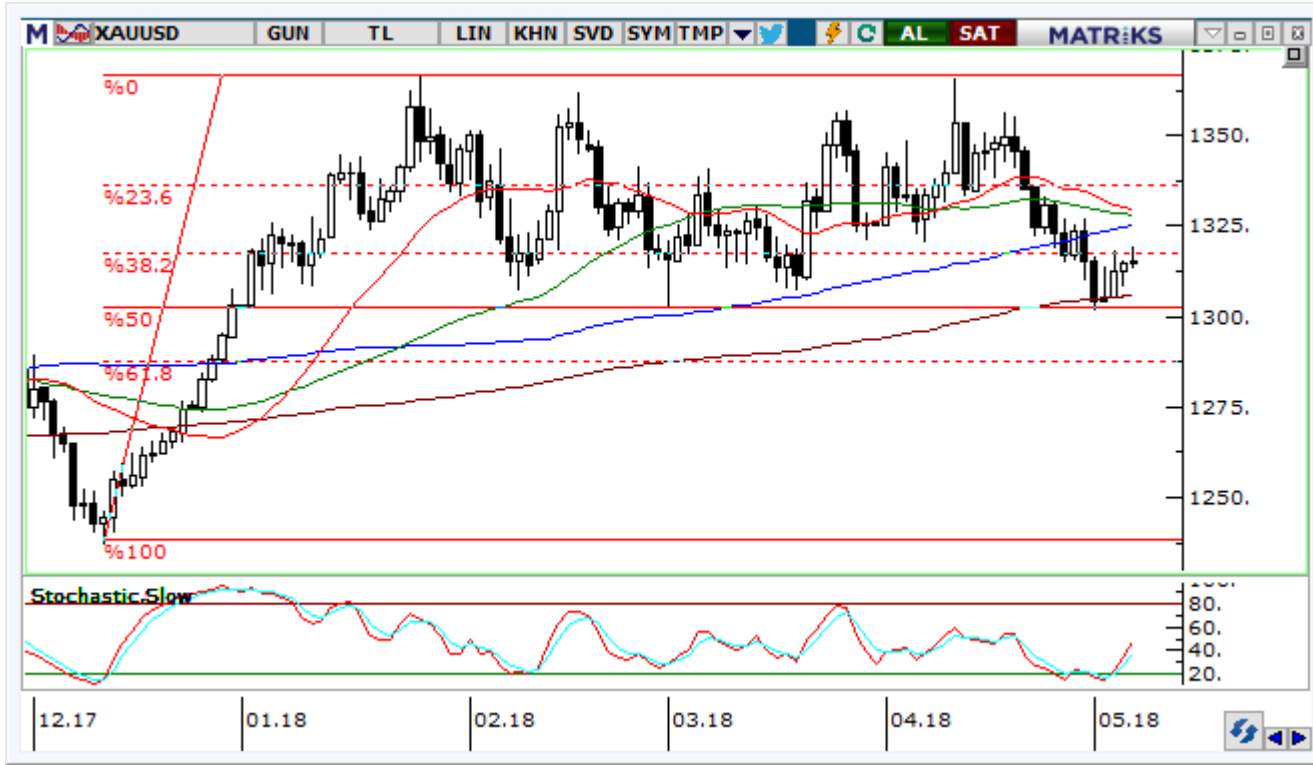
Kısa Vadde 1 Ay'a kadar	↓
Orta Vadde 1 - 6 Ay	↓
Uzun Vadde 6 - 12 Ay	↑

(*) 22, 50, 100 ve 200 periyotluk basit hareketli ortalamalar



Altın Teknik Analizi

1.350 \$/ons'tan başlayan gevşeme sonrasında 1.310 – 1.320 \$/ons bandında denge arayan ons altın fiyatlarında parite etkisi baskı yaratmaya devam ediyor. Kısa vadede sınırlı marjlarda dalgalı seyrin devamını bekliyoruz. Ancak, jeopolitik gelişmelerde görülen hareketlenme bu alandaki haber akışının takibini gerektiriyor. ABD'nin Çin ve İran'la yaşadığı gerginliğin artması durumunda ons altın fiyatlarında 1.330 \$/ons direncine yönelim görebiliriz. 1.300 \$/ons ise destek olarak izlenebilir.



Önemli Teknik Seviyeler

Ana Direnç	1348
2. Ara Direnç	1330
1. Ara Direnç	1320
spot	1314
1. Ara Destek	1310
2. Ara Destek	1300
Ana Destek	1280

Teknik Görünüm

Kısa Vade 1 Ay'a kadar	↔
Orta Vade 1 - 6 Ay	↔
Uzun Vade 6 - 12 Ay	↑

(*) 22, 50, 100 ve 200 periyotluk basit hareketli ortalamalar

Petrol Teknik Analizi

Aktif sondaj kulelerinin sayısında yaşanan artışa karşın ABD ile İran arasında nükleer anlaşmanın yeniden müzakere edilmesi konusunda devam eden gerginlik petrol fiyatlarını yukarı çekiyor. Brent tipi ham petrol fiyatlarında 76,00 ilk direnç olarak izlenebilir.



Önemli Teknik Seviyeler

Ana Direnç	77.20
2. Ara Direnç	76.50
1. Ara Direnç	76.00
spot	75.70
1. Ara Destek	73.00
2. Ara Destek	72.20
Ana Destek	71.10





























Teknik Görünüm

Kısa Vade 1 Ay'a kadar	↑
Orta Vade 1 - 6 Ay	↑
Uzun Vade 6 - 12 Ay	↑

(*) 22, 50, 100 ve 200 periyotluk basit hareketli ortalamalar



Ajanda

Tarih	Saat	Ülke	Veri	Dönemi	Beklenti	Önceki
07.May	02:50	Japonya	 Para Politikası Toplantı Tutanaqları	-	-	-
07.May	21:00	ABD	 Barkin'in Konuşması	-	-	-
07.May	22:30	ABD	 Evans'ın Konuşması	-	-	-
07.May	22:30	ABD	 Kaplan'ın Konuşması	-	-	-
08.May	Belirsiz	Çin	 İhracatlar (Yıllık)	Nisan	7.0%	-2.7%
08.May	Belirsiz	Çin	 İthalatlar (Yıllık)	Nisan	15.8%	14.4%
08.May	Belirsiz	Çin	 Ticaret Dengesi (milyar dolar)	Nisan	27.5	-5.0
09.May	15:30	ABD	 ÜFE (Aylık)	Nisan	0.2%	0.3%
09.May	15:30	ABD	 ÜFE (Yıllık)	Nisan	2.8%	3.0%
09.May	15:30	ABD	 Çekirdek ÜFE (Aylık)	Nisan	0.2%	0.3%
09.May	15:30	ABD	 Çekirdek ÜFE (Yıllık)	Nisan	2.4%	2.7%
09.May	17:30	ABD	 Ham Petrol Stokları (milyon varil)	-	-	6.218
09.May	20:15	ABD	 Bostic'in Konuşması	-	-	-
10.May	02:50	Japonya	 Cari Denge (trilyon yen)	Mart	2.9	2.1
10.May	04:30	Çin	 TÜFE (Yıllık)	Nisan	1.9%	2.1%
10.May	11:00	Euro	 Avrupa Merkez Bankası Aylık Rapor	-	-	-
10.May	11:30	İngiltere	 Sanayi Üretimi (Yıllık)	Mart	3.2%	2.2%
10.May	11:30	İngiltere	 İmalat Üretimi (Yıllık)	Mart	3.1%	2.5%
10.May	11:30	İngiltere	 Ticaret Dengesi (milyar sterlin)	Mart	-11.4	-10.2
10.May	14:00	İngiltere	 Faiz Oranı Kararı	Mayıs	0.50%	0.50%
10.May	14:00	İngiltere	 Toplam Parasal Genişleme (milyar sterlin)	Mayıs	435	435
10.May	15:30	ABD	 TÜFE (Aylık)	Nisan	0.3%	-0.1%
10.May	15:30	ABD	 TÜFE (Yıllık)	Nisan	2.5%	2.4%
10.May	15:30	ABD	 Çekirdek TÜFE (Aylık)	Nisan	0.2%	0.2%
10.May	15:30	ABD	 Çekirdek TÜFE (Yıllık)	Nisan	2.2%	2.1%
11.May	15:30	ABD	 Bullard'ın Konuşması	-	-	-
11.May	17:00	ABD	 Michigan Tüketici Beklentileri	Nisan	-	88.4
11.May	17:00	ABD	 Michigan Tüketici Hissiyatı	Nisan	98.0	98.8

*HLY Araştırma



Bugünün doğru kararı
geleceğin kazancı



Künye

Araştırma

Banu KIVCI TOKALI
Araştırma Direktörü
BTokali@halkyatirim.com.tr
+90 212 314 81 88

Serhan YENİGÜN
Yönetmen
SYenigun@halkyatirim.com.tr
+90 212 314 87 29

İlknur HAYIR TURHAN
Yönetmen
ITurhan@halkyatirim.com.tr
+90 212 314 81 85

Abdullah DEMİRER
Uzman
ADemirer@halkyatirim.com.tr
+90 212 314 87 24

Uğur BOZKURT
Uzman Yardımcısı
UBozkurt@halkyatirim.com.tr
+90 212 314 87 26

Çekince: Bu rapor ve yorumlardaki yazılar, bilgiler ve grafikler yalnızca bilgi edinilmesi amacıyla derlenmiştir. Burada yer alan yatırım bilgi, yorum ve tavsiyeleri yatırım danışmanlığı kapsamında değildir. Yatırım danışmanlığı hizmeti, yetkili kuruluşlar tarafından kişilerin risk ve getiri tercihleri dikkate alınarak kişiye özel, imzalanacak yatırım danışmanlığı sözleşmesi çerçevesinde sunulmaktadır. Burada yer alan yorum ve tavsiyeler ise genel niteliktedir. Bu tavsiyeler mali durumunuz ile risk ve getiri tercihlerinize uygun olmayabilir. Bu nedenle, sadece burada yer alan bilgilere dayanarak yatırım kararı verilmesi beklentilerinize uygun sonuçlar doğurmayabilir.

Halk Yatırım, bu bilgilerin doğru, eksiksiz ve değişmez olduğunu garanti etmez, bilgi eksikliği ve yanlışlığından hiçbir şekilde sorumlu tutulamaz. Raporunda yer alan ifadeler, hiçbir şekilde alış veya satış teklifi olarak değerlendirilemez. Halk Yatırım'ın, rapordaki bilgiler dolayısıyla ortaya çıkabilecek, doğrudan ve dolaylı kazanç ve zararlarla ilgili herhangi bir sorumluluğu yoktur.

Bu ileti 05 Kasım 2014 tarih ve 29166 sayılı Resmi Gazetede yayınlanan ve 01 Mayıs 2015 tarihinde yürürlüğü giren "Elektronik Ticaretin Düzenlenmesi Hakkında" çıkan kanunun 2.Maddesi c bendinde belirtilen Ticari Elektronik ileti kapsamında değildir.

