

Günlük FX & Emtia Strateji Notu

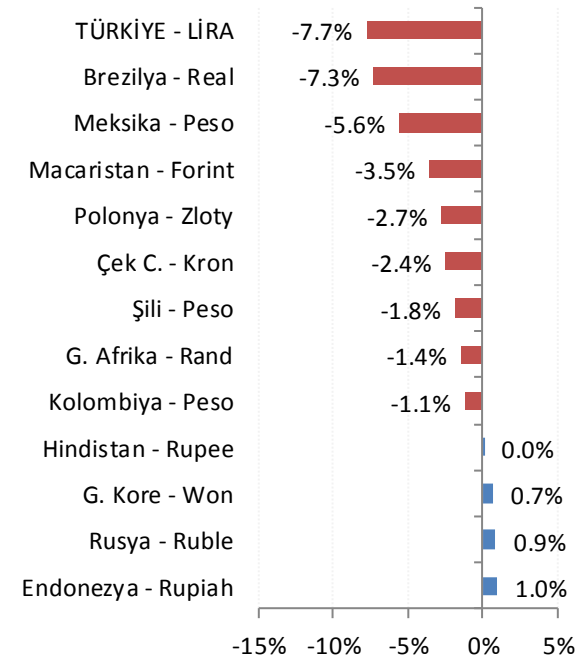
Dolar/TL: Kurda geçtiğimiz günlere göre volatilitenin ve işlem marjlarının daraldığını görüyoruz. Ağırlıklı olarak 4,5800 – 4,6200 bandına sıkışan işlemlerin yarın gerçekleşecek PPK toplantısına kadar benzer görünüm içerisinde devam etmesi beklenebilir. Bu açıdan, 4,5800 ilk destek, 4,6200 ilk direnç olarak takip edilmeli.

EUR/USD: ECB'nin 14 Haziran toplantısında parasal genişleme programının sonlanması konusunda zamanlamaya dair bir açıklama yapabileceği haberleri EUR'yu destekliyor. 1,1750 kısa vadeli direnci üzerinde 1,1800 – 1,1820 bölgesine yönelim görebiliriz.

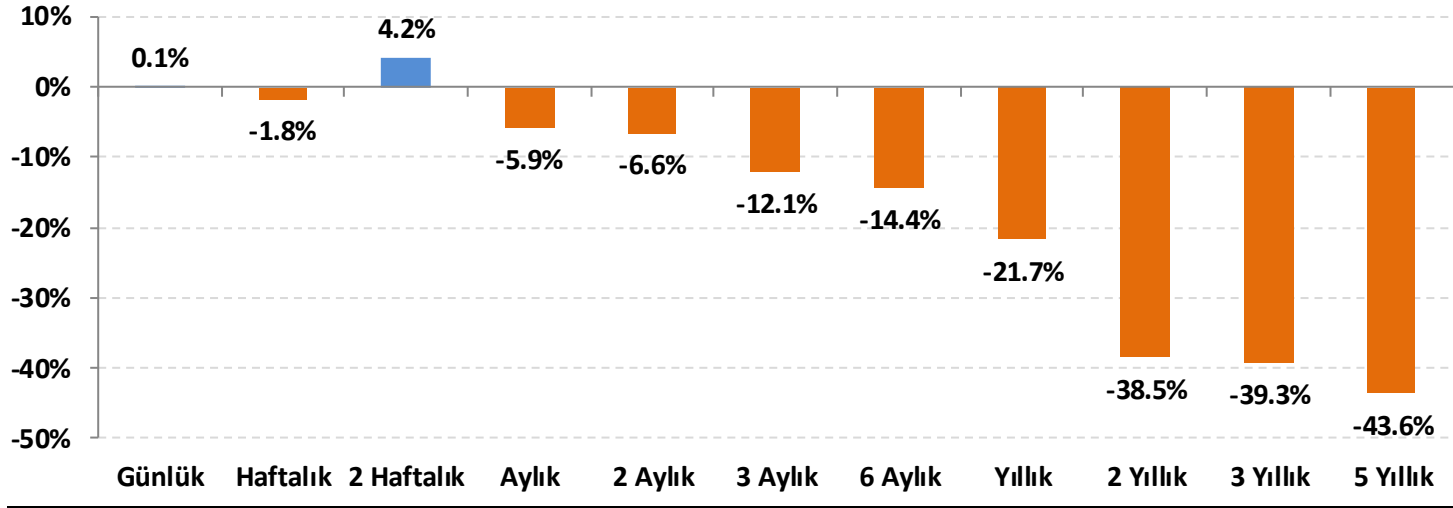
Petrol: ABD'nin, Suudi Arabistan ve diğer OPEC üreticilerinden, petrol üretimini günlük yaklaşık 1 milyon varil artırmaları yönünde istekte bulunması, bir sedir gündemde olan OPEC'in arz kısıntılarını sona erdireceği haberleri ile birleşerek petrol fiyatlarında satış getirmişti. Ancak, haftalık stok verilerinde 2 milyon varillik azalış görülmesi sonrasında Brent tipi ham petrol fiyatlarında yeniden tepki alımları geldiğini görüyoruz.

Günün ajandası sakin. ABD'de ticaret dengesi takip edilecek. Verinin önemli bir piyasa etkisi olmasını beklemiyoruz.

Gelişmekte olan ülke (GOÜ) para birimlerinin dolara karşı performansları - (Son 1 Ay)



Lira'nın diğer gelişen ülke para birimlerine göreceli performansı



Gelişen ülke para birimleri sepeti Brezilya, Şili, Çekya, Macaristan, Meksika, Polonya, G. Afrika, Endonezya, G. Kore, Kolombiya, Rusya ve Hindistan para birimleri üzerinden eşit ağırlıklı olarak hesaplanmıştır.

USD/TRY Teknik Analizi

Dolar/TL'de sıkışma bölgesi devam ediyor. 4,5800 ve 4,6200 ara destek ve direnç noktaları takip edilebilir. Momentum dengeli. PPK odaklı beklentilerin sürmesi ve TL'de son dönemdeki aşırı negatif seyir nedeniyle kurda gevşeme eğiliminin daha baskın olabileceğini düşünüyoruz.



Önemli Teknik Seviyeler

Ana Direnç	4.7100
2. Ara Direnç	4.6800
1. Ara Direnç	4.6200
spot	4.6068
1. Ara Destek	4.5800
2. Ara Destek	4.5200
Ana Destek	4.5000

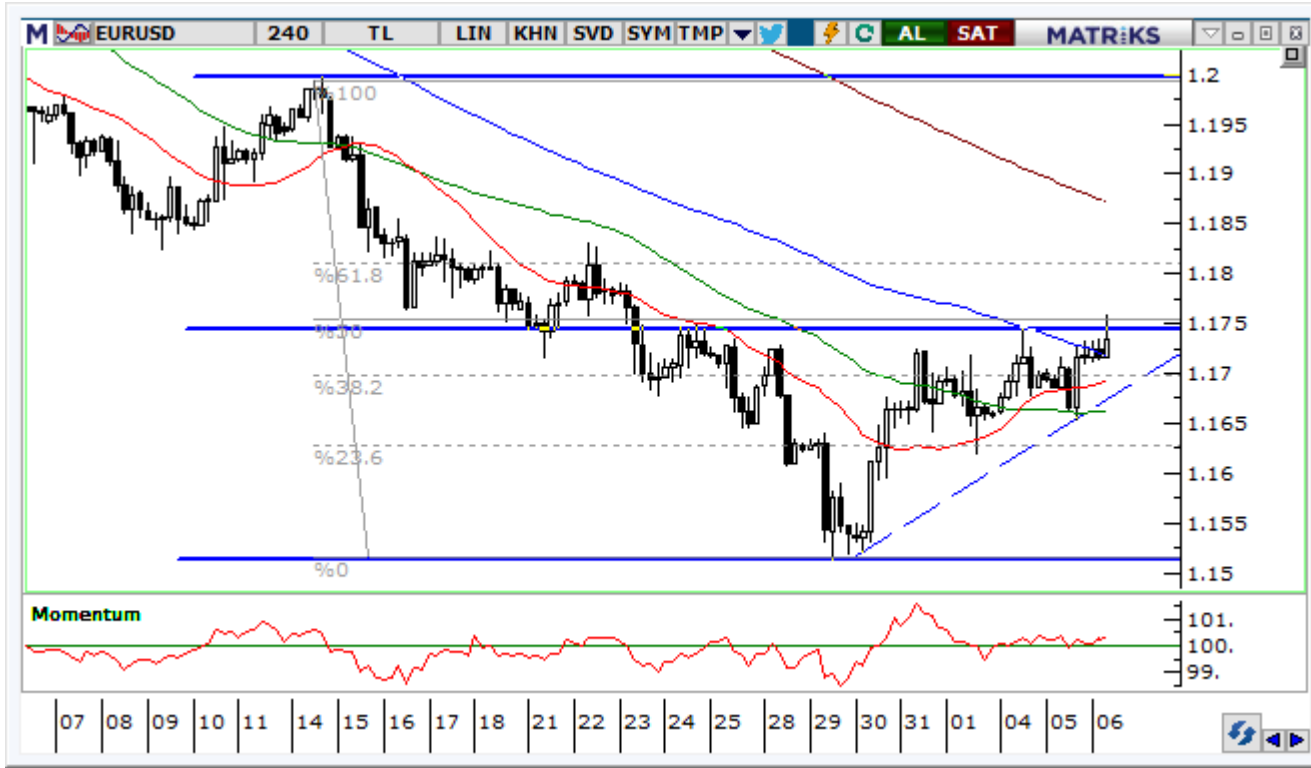
Teknik Görünüm

Kısa Vade 1 Ay'a kadar	↑
Orta Vade 1 - 6 Ay	↑
Uzun Vade 6 - 12 Ay	↑

(*) 22, 50, 100 ve 200 periyotluk basit hareketli ortalamalar

EUR/USD Teknik Analizi

Paritede, kısa vadeli ilk direnç seviyesi olan 1,1750 takip edilmeli. Aşılması durumunda 1,2000'ye kadar hareket alanı oluşabilir.



Önemli Teknik Seviyeler

Ana Direnç	1.2000
2. Ara Direnç	1.1850
1. Ara Direnç	1.1750
spot	1.1747
1. Ara Destek	1.1650
2. Ara Destek	1.1580
Ana Destek	1.1510

Teknik Görünüm

Kısa Vade 1 Ay'a kadar	↑
Orta Vade 1 - 6 Ay	↔
Uzun Vade 6 - 12 Ay	↑

(* 22, 50, 100 ve 200 periyotluk basit hareketli ortalamalar)



Altın Teknik Analizi

Ons altın fiyatlarında kısa vadeli gevşeme kanalının direncine tepki veriliyor. 1300 \$/ons ilk direnç olarak takip edilebilir.



Önemli Teknik Seviyeler

Ana Direnç	1315
2. Ara Direnç	1308
1. Ara Direnç	1300
spot	1299
1. Ara Destek	1290
2. Ara Destek	1283
Ana Destek	1277

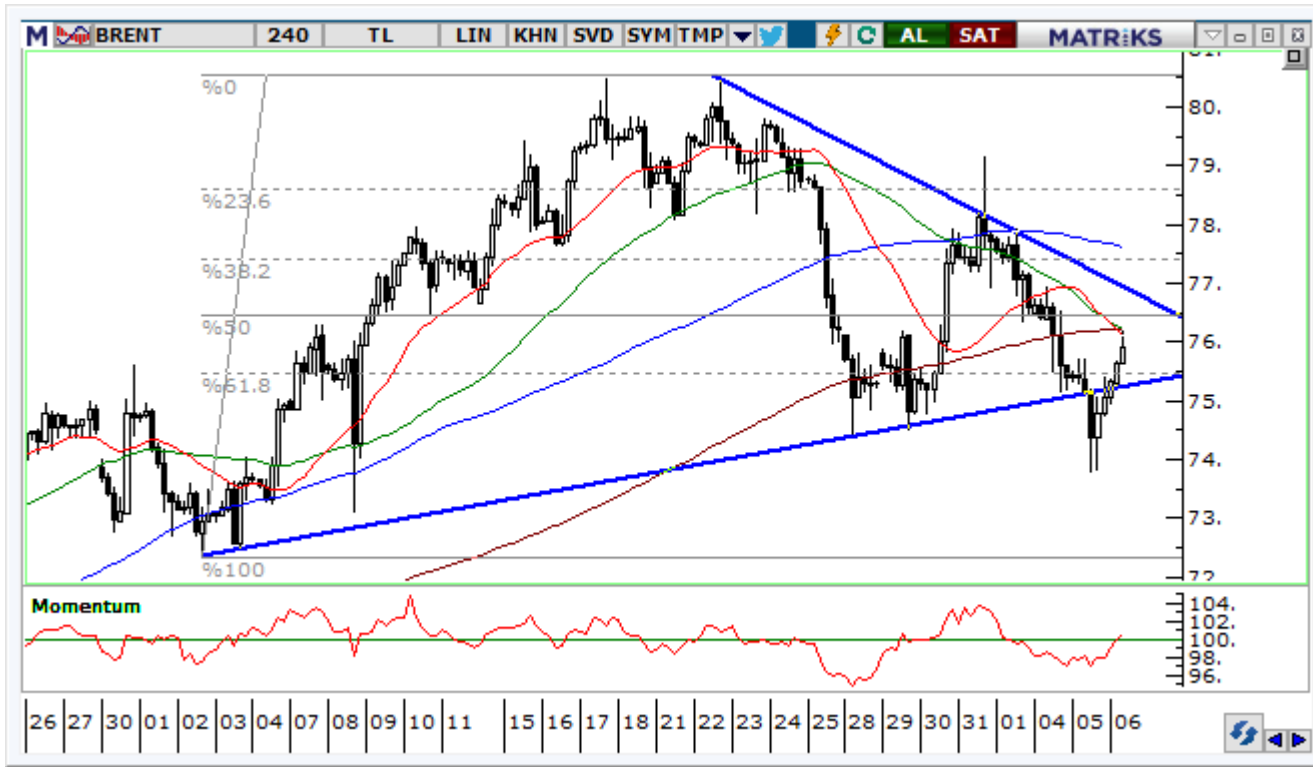
Teknik Görünüm

Kısa Vade 1 Ay'a kadar	↔
Orta Vade 1 - 6 Ay	↔
Uzun Vade 6 - 12 Ay	↔

(*) 22, 50, 100 ve 200 periyotluk basit hareketli ortalamalar

Petrol Teknik Analizi

Brent tipi ham petrol fiyatları yeniden sıkışma bölgesine dönüyor. 77,00 \$/varil ilk direnç, 75,00 \$/varil ilk destek olarak izlenebilir.



Önemli Teknik Seviyeler





























Ana Direnç	80.50
2. Ara Direnç	78.00
1. Ara Direnç	77.00
spot	75.87
1. Ara Destek	75.00
2. Ara Destek	74.50
Ana Destek	73.80

Teknik Görünüm

Kısa Vade 1 Ay'a kadar	↔
Orta Vade 1 - 6 Ay	↔
Uzun Vade 6 - 12 Ay	↑

(*) 22, 50, 100 ve 200 periyotluk basit hareketli ortalamalar

Ajanda

Tarih	Saat	Ülke	Veri	Dönemi	Beklenti	Önceki
04.Haz	10:00	Türkiye	 TÜFE (Aylık)	Mayıs	1,27%*	1.87%
04.Haz	10:00	Türkiye	 TÜFE (Yıllık)	Mayıs	11,76%*	10.85%
04.Haz	10:00	Türkiye	 ÜFE (Aylık)	Mayıs	-	2.60%
04.Haz	10:00	Türkiye	 ÜFE (Yıllık)	Mayıs	-	16.37%
04.Haz	12:00	Euro	 ÜFE (Yıllık)	Nisan	2.4%	2.1%
04.Haz	17:00	ABD	 Dayanıklı Malları Siparişleri (Aylık)	Mayıs	-	-1.7%
05.Haz	04:45	Çin	 Caixin Hizmet PMI	Mayıs	52.9	52.9
05.Haz	11:00	Euro	 Hizmet PMI	Mayıs	53.9	53.9
05.Haz	11:00	Euro	 Bileşik PMI	Mayıs	54.1	54.1
05.Haz	11:30	İngiltere	 Hizmet PMI	Mayıs	52.5	52.8
05.Haz	12:00	Euro	 Perakende Satışlar (Aylık)	Nisan	0.6%	0.1%
05.Haz	12:00	Euro	 Perakende Satışlar (Yıllık)	Nisan	1.9%	0.8%
05.Haz	16:45	ABD	 Hizmet PMI	Mayıs	-	55.7
05.Haz	16:45	ABD	 Bileşik PMI	Mayıs	-	55.7
05.Haz	17:00	ABD	 ISM İmalat Dışı PMI	Mayıs	58.0	56.8
06.Haz	15:30	ABD	 Ticaret Dengesi (milyar dolar)	Nisan	-50.5	-49.0
06.Haz	17:30	ABD	 Ham Petrol Stokları (milyon varil)	-	-	5.778
07.Haz	12:00	Euro	 GSYH (Çeyreklik)	1. Çeyrek	0.4%	0.4%
07.Haz	12:00	Euro	 GSYH (Yıllık)	1. Çeyrek	2.5%	2.5%
07.Haz	14:00	Türkiye	 Bir Hafta Vadeli Repo Faiz Oranı	Haziran	*16,5%	16.5%
07.Haz	14:00	Türkiye	 Gecelik Borçlanma Faizi	Haziran	*15,0%	15.0%
07.Haz	14:00	Türkiye	 Gecelik Faiz Oranları	Haziran	*18,0%	18.0%
07.Haz	14:00	Türkiye	 Geç Likidite Penceresi Borç Verme Faizi	Haziran	*19,5%	19.5%
08.Haz	02:50	Japonya	 Cari Denge (trilyon yen)	Nisan	2.15	3.12
08.Haz	02:50	Japonya	 GSYH (Çeyreklik)	1. Çeyrek	-0.2%	-0.2%
08.Haz	02:50	Japonya	 GSYH (Yıllık)	1. Çeyrek	-0.5%	-0.6%
08.Haz	06:00	Çin	 Ticaret Dengesi (milyar dolar)	Mayıs	32.3	28.4
08.Haz	11:30	İngiltere	 Sanayi Üretimi (Yıllık)	Nisan	3.1%	2.9%

*HLY Araştırma



Bugünün doğru kararı
geleceğin kazancı



Künye

Araştırma

Banu KIVCI TOKALI
Araştırma Direktörü
BTokali@halkyatirim.com.tr
+90 212 314 81 88

Serhan YENİGÜN
Yönetmen
SYenigun@halkyatirim.com.tr
+90 212 314 87 29

İlknur HAYIR TURHAN
Yönetmen
ITurhan@halkyatirim.com.tr
+90 212 314 81 85

Abdullah DEMİRER
Uzman
ADemirer@halkyatirim.com.tr
+90 212 314 87 24

Uğur BOZKURT
Uzman Yardımcısı
UBozkurt@halkyatirim.com.tr
+90 212 314 87 26

Çekince: Bu rapor ve yorumlardaki yazılar, bilgiler ve grafikler yalnızca bilgi edinilmesi amacıyla derlenmiştir. Burada yer alan yatırım bilgi, yorum ve tavsiyeleri yatırım danışmanlığı kapsamında değildir. Yatırım danışmanlığı hizmeti, yetkili kuruluşlar tarafından kişilerin risk ve getiri tercihleri dikkate alınarak kişiye özel, imzalanacak yatırım danışmanlığı sözleşmesi çerçevesinde sunulmaktadır. Burada yer alan yorum ve tavsiyeler ise genel niteliktedir. Bu tavsiyeler mali durumunuz ile risk ve getiri tercihlerinize uygun olmayabilir. Bu nedenle, sadece burada yer alan bilgilere dayanarak yatırım kararı verilmesi beklentilerinize uygun sonuçlar doğurmayabilir.

Halk Yatırım, bu bilgilerin doğru, eksiksiz ve değişmez olduğunu garanti etmez, bilgi eksikliği ve yanlışlığından hiçbir şekilde sorumlu tutulamaz. Raporda yer alan ifadeler, hiçbir şekilde alış veya satış teklifi olarak değerlendirilemez. Halk Yatırım'ın, rapordaki bilgiler dolayısıyla ortaya çıkabilecek, doğrudan ve dolaylı kazanç ve zararlarla ilgili herhangi bir sorumluluğu yoktur.

Bu ileti 05 Kasım 2014 tarih ve 29166 sayılı Resmi Gazetede yayınlanan ve 01 Mayıs 2015 tarihinde yürürlüğü giren "Elektronik Ticaretin Düzenlenmesi Hakkında" çıkan kanunun 2.Maddesi c bendinde belirtilen Ticari Elektronik ileti kapsamında değildir.

