

## Günlük FX & Emtia Strateji Notu

Enflasyonda görülen hızlı yükselişin ardından ABD tahvil faizlerinin de yukarı yönlü bir seyir izlemesi gelişen ülke para birimleri ile beraber TL'nin de zayıflamasına neden oluyor. Buna karşın, TL'nin son bir aylık periyotta halen dolara karşı en fazla değer kazanan GOÜ para birimi olmaya devam ettiğini görüyoruz.

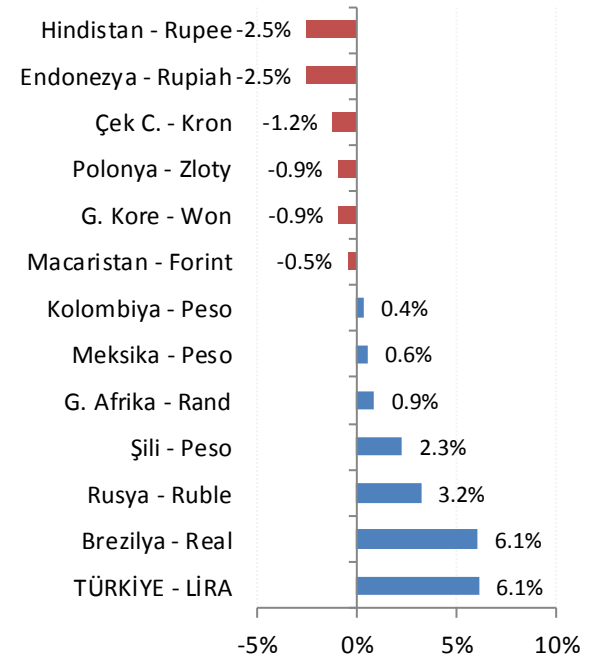
TL, bir aydan uzun periyotlarda ise, GOÜ sepetine görece geride kalmaya devam ediyor. Bu nedenle, ekonomi yönetiminin gelecek hafta enflasyonla mücadele konusunda açıklayacağı tedbirler sonrasında TL'de yeniden toparlanma yaşanabileceğini düşünüyoruz.

Günün ajandasında, ABD tarım dışı istihdam artışı, işsizlik oranı ve ortalama saatlik kazançlardaki artış verileri takip edilecek.

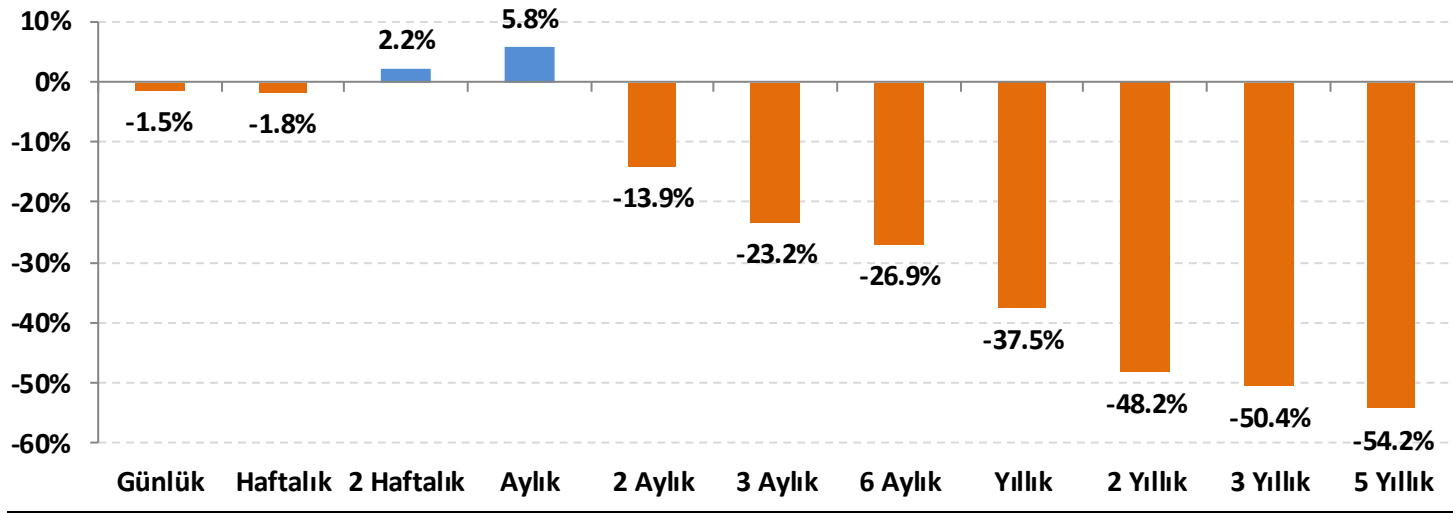
Fed'in faiz artırımları ve normalleşme sürecinde izleyeceği patika piyasalarca az çok tahmin edildiğinden verilerin önemi düşük kalabilirdi. Ancak, geçtiğimiz günlerde Fed Başkanı Powell başta olmak üzere Fed yöneticilerinden gelen açıklamalar faiz artırımlarının öngörülenden daha fazla olabileceği mesajları içeriyor. Bu nedenle, verilerin önemi tekrar artmış durumda.

Güçlü istihdam verileri ve ücret artışının aylık %0,3'ten fazla olması durumunda ABD tahvil faizlerinde yükselişin devamı gelebilir. Bu olasılığı, GOÜ varlıkları için bir risk unsuru olarak takip edebiliriz. Bu riskin Dolar/TL'de rakamsal karşılığı 6,5000 civarına bir hareketlenme olabilir. İlimli veriler ise kurda 6,0000 – 6,1000 bandına gerileme getirebilir.

### Gelişmekte olan ülke (GOÜ) para birimlerinin dolara karşı performansları - (Son 1 Ay)



### Lira'nın diğer gelişen ülke para birimlerine göreceli performansı



Gelişen ülke para birimleri sepeti Brezilya, Şili, Çekya, Macaristan, Meksika, Polonya, G. Afrika, Endonezya, G. Kore, Kolombiya, Rusya ve Hindistan para birimleri üzerinden eşit ağırlıklı olarak hesaplanmıştır.

## USD/TRY Teknik Analizi

50 günlük basit hareketli ortalaması üzerinde tutunan Dolar/TL kuru, dün de alçalan kanal direncini yukarı kırdı. Kısa vadede 6,3200 ara direnç, 6,5000 ana direnç olarak takip edilebilir. Bugün ABD'de açıklanacak veriler kritik önemde. Kurda gevşeme halinde 6,1000 ilk destek olarak izlenebilir.



### Önemli Teknik Seviyeler

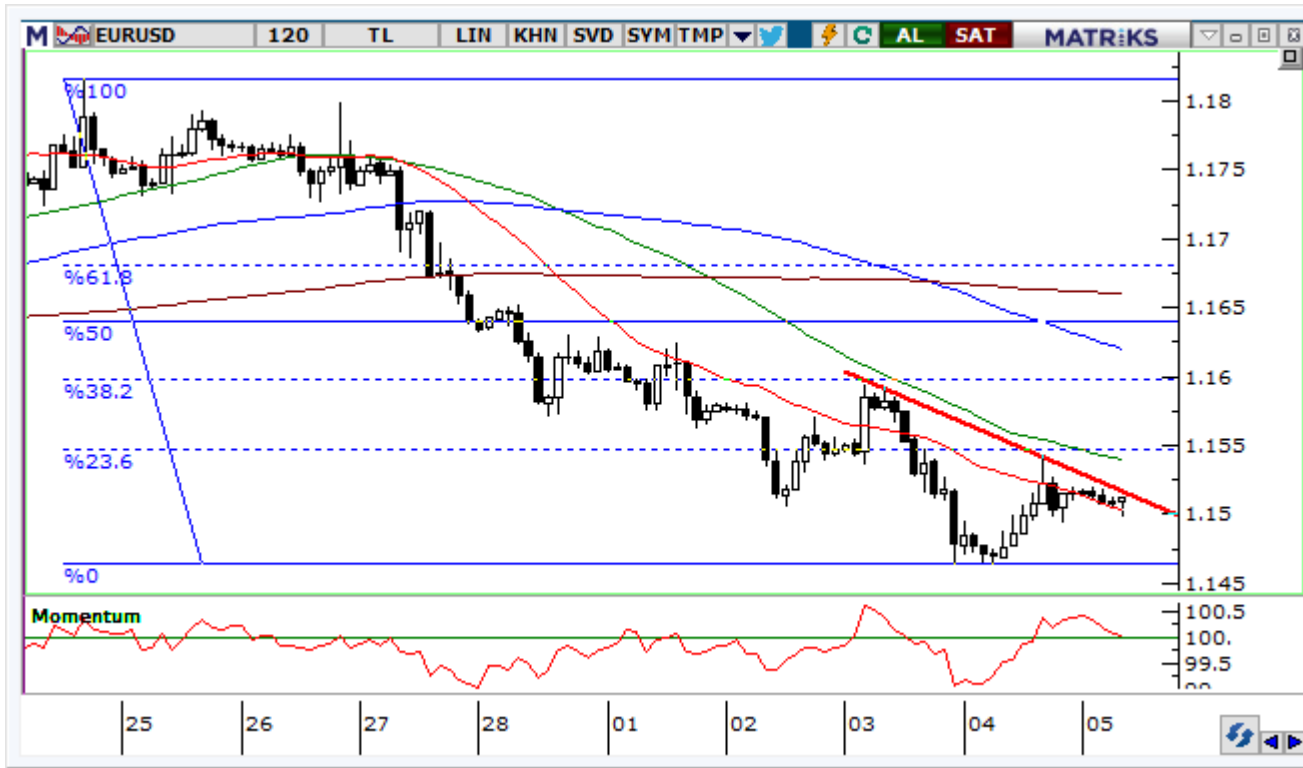
<b>Ana Direnç</b>	6.5000
<b>2. Ara Direnç</b>	6.4400
<b>1. Ara Direnç</b>	6.3200
<b>spot</b>	6.1910
<b>1. Ara Destek</b>	6.1000
<b>2. Ara Destek</b>	6.0000
<b>Ana Destek</b>	5.8800

### Teknik Görünüm

<b>Kısa Vade</b> 1 Ay'a kadar	↑
<b>Orta Vade</b> 1 - 6 Ay	↓
<b>Uzun Vade</b> 6 - 12 Ay	↑

## EUR/USD Teknik Analizi

ECB yöneticilerinden Coeure ve Rehn, enflasyonun istikrarlı bir noktaya gelmesi için zaman gerektiğini, parasal sıkılaştırma sürecinde acele etmenin riskli olabileceğine vurgu yaptı. Bu mesajlar, EUR için negatif. EUR/USD'de 1,1520 direnci takip edilebilir. Aşılması halinde 1,1550 ve 1,1600 seviyeleri hedeflenebilir.



### Önemli Teknik Seviyeler

<b>Ana Direnç</b>	1.1600
<b>2. Ara Direnç</b>	1.1550
<b>1. Ara Direnç</b>	1.1520
<b>spot</b>	1.1512
<b>1. Ara Destek</b>	1.1390
<b>2. Ara Destek</b>	1.1300
<b>Ana Destek</b>	1.1050

### Teknik Görünüm

<b>Kısa Vade</b> 1 Ay'a kadar	↓
<b>Orta Vade</b> 1 - 6 Ay	↔
<b>Uzun Vade</b> 6 - 12 Ay	↔

(\* ) 22, 50, 100 ve 200 periyotluk basit hareketli ortalamalar

## Altın Teknik Analizi

Ons altın fiyatlarında 10 dolara yakın dar bir bantta sıkışma izliyoruz. 1.196 \$/ons destek, 1.208 \$/ons direnç olarak izlenebilir. ABD tahvil faizlerinin seyri ons altın belirleyici olduğundan, bugün açıklanacak ABD verileri izlenmeli.



### Önemli Teknik Seviyeler

<b>Ana Direnç</b>	1215
<b>2. Ara Direnç</b>	1208
<b>1. Ara Direnç</b>	1202
<b>spot</b>	1199
<b>1. Ara Destek</b>	1196
<b>2. Ara Destek</b>	1192
<b>Ana Destek</b>	1188

### Teknik Görünüm

<b>Kısa Vade</b> 1 Ay'a kadar	↑
<b>Orta Vade</b> 1 - 6 Ay	↔
<b>Uzun Vade</b> 6 - 12 Ay	↓

(\* ) 22, 50, 100 ve 200 periyotluk basit hareketli ortalamalar

## Petrol Teknik Analizi

Küresel petrol sevkiyatına dair kaygılar, varil fiyatlarında güçlü seyrin devamına neden oluyor. Bu durumun kısa vadede bir çözüme kavuşmasını beklemediğimizden 88,00 – 90,00 \$/varil bandının test edilmesi mümkün. Teknik görünüm de bu seviyeleri destekliyor.



### Önemli Teknik Seviyeler

<b>Ana Direnç</b>	88.00
<b>2. Ara Direnç</b>	87.20
<b>1. Ara Direnç</b>	86.50
<b>spot</b>	85.00
<b>1. Ara Destek</b>	83.40
<b>2. Ara Destek</b>	81.50
<b>Ana Destek</b>	80.00







































### Teknik Görünüm

<b>Kısa Vade</b> 1 Ay'a kadar	↑
<b>Orta Vade</b> 1 - 6 Ay	↑
<b>Uzun Vade</b> 6 - 12 Ay	↑

(\* ) 22, 50, 100 ve 200 periyotluk basit hareketli ortalamalar



## Ajanda

Tarih	Saat	Ülke	Veri	Dönemi	Beklenti	Önceki
01.Eki		Çin	 Tatil - Milli Gün	-	-	-
01.Eki	03:30	Japonya	 İmalat PMI	Eylül	-	52.9
01.Eki	10:00	Türkiye	 İmalat PMI	Eylül	-	46.4
01.Eki	11:00	Euro	 İmalat PMI	Eylül	53.3	53.3
01.Eki	11:30	İngiltere	 İmalat PMI	Eylül	52.5	52.8
01.Eki	15:30	ABD	 Bostic'in Konuşması	-	-	-
01.Eki	16:45	ABD	 İmalat PMI	Eylül	-	55.6
01.Eki	17:00	ABD	 ISM İmalat PMI	Eylül	60.3	61.3
01.Eki	18:00	ABD	 Kashkari'nin Konuşması	-	-	-
01.Eki	19:15	ABD	 Rosengren'in Konuşması	-	-	-
02.Eki		Çin	 Tatil - Milli Gün	-	-	-
02.Eki	12:00	Euro	 ÜFE (Yıllık)	Ağustos	3.8%	4.0%
02.Eki	17:00	ABD	 Quarles'in Konuşması	-	-	-
02.Eki	19:00	ABD	 Powell'in Konuşması	-	-	-
02.Eki	23:30	ABD	 Amerikan Petrol Enstitüsü Ham Petrol Stokları (milyon varil)	-	-	2.903
03.Eki		Çin	 Tatil - Milli Gün	-	-	-
03.Eki	10:00	Türkiye	 TÜFE (Aylık)	Eylül	3,40%*	2.30%
03.Eki	10:00	Türkiye	 TÜFE (Yıllık)	Eylül	21,12%*	17.90%
03.Eki	10:00	Türkiye	 ÜFE (Aylık)	Eylül	-	6.60%
03.Eki	10:00	Türkiye	 ÜFE (Yıllık)	Eylül	-	32.13%
03.Eki	11:00	Euro	 Hizmet PMI	Eylül	54.7	54.7
03.Eki	12:00	Euro	 Perakende Satışlar (Yıllık)	Ağustos	1.6%	1.1%
03.Eki	13:30	ABD	 Evans'ın Konuşması	-	-	-
03.Eki	15:05	ABD	 Barkin'in Konuşması	-	-	-
03.Eki	15:15	ABD	 ADP Özel Sektör İstihdam Değişikliği (bin kişi)	Eylül	185	163
03.Eki	17:00	ABD	 ISM İmalat Dışı PMI	Eylül	58.0	58.5
03.Eki	17:30	ABD	 Ham Petrol Stokları (milyon varil)	-	-	1.852
03.Eki	19:00	ABD	 Harker'in Konuşması	-	-	-
03.Eki	21:15	ABD	 Mester'in Konuşması	-	-	-
04.Eki		Çin	 Tatil - Milli Gün	-	-	-
04.Eki	16:30	Euro	 Nowotny'nin Konuşması	-	-	-
04.Eki	17:30	ABD	 Fabrika Siparişleri (Aylık)	Ağustos	1.0%	-0.8%
05.Eki		Çin	 Tatil - Milli Gün	-	-	-
05.Eki	15:30	ABD	 Tarım Dışı İstihdam Değişikliği (bin kişi)	Eylül	188	201
05.Eki	15:30	ABD	 Ortalama Saatlik Kazançlar (Aylık)	Eylül	0.3%	0.4%
05.Eki	15:30	ABD	 Ortalama Saatlik Kazançlar (Yıllık)	Eylül	2.8%	2.9%
05.Eki	15:30	ABD	 Katılım Oranı	Eylül	-	62.7%
05.Eki	15:30	ABD	 İşsizlik Oranı	Eylül	3.8%	3.9%

\*HLY Araştırma



Bugünün doğru kararı  
geleceğin kazancı



## Künye

### Araştırma

Banu KIVCI TOKALI  
Araştırma Direktörü  
[BTokali@halkyatirim.com.tr](mailto:BTokali@halkyatirim.com.tr)  
+90 212 314 81 88

Serhan YENİGÜN  
Yönetmen  
[SYenigun@halkyatirim.com.tr](mailto:SYenigun@halkyatirim.com.tr)  
+90 212 314 87 29

Ayşegül BAYRAM  
Uzman  
[ABayram@halkyatirim.com.tr](mailto:ABayram@halkyatirim.com.tr)  
+90 212 314 87 30

İlknur HAYIR TURHAN  
Yönetmen  
[ITurhan@halkyatirim.com.tr](mailto:ITurhan@halkyatirim.com.tr)  
+90 212 314 81 85

Uğur BOZKURT  
Uzman Yardımcısı  
[UBozkurt@halkyatirim.com.tr](mailto:UBozkurt@halkyatirim.com.tr)  
+90 212 314 87 26

Abdullah DEMİRER  
Uzman  
[ADemirer@halkyatirim.com.tr](mailto:ADemirer@halkyatirim.com.tr)  
+90 212 314 87 24

**Çekince:** Bu rapor ve yorumlardaki yazılar, bilgiler ve grafikler yalnızca bilgi edinilmesi amacıyla derlenmiştir. Burada yer alan yatırım bilgi, yorum ve tavsiyeleri yatırım danışmanlığı kapsamında değildir. Yatırım danışmanlığı hizmeti, yetkili kuruluşlar tarafından kişilerin risk ve getiri tercihleri dikkate alınarak kişiye özel, imzalanacak yatırım danışmanlığı sözleşmesi çerçevesinde sunulmaktadır. Burada yer alan yorum ve tavsiyeler ise genel niteliktedir. Bu tavsiyeler mali durumunuz ile risk ve getiri tercihlerinize uygun olmayabilir. Bu nedenle, sadece burada yer alan bilgilere dayanarak yatırım kararı verilmesi beklentilerinize uygun sonuçlar doğurmayabilir.

Halk Yatırım, bu bilgilerin doğru, eksiksiz ve değişmez olduğunu garanti etmez, bilgi eksikliği ve yanlışlığından hiçbir şekilde sorumlu tutulamaz. Raporunda yer alan ifadeler, hiçbir şekilde alış veya satış teklifi olarak değerlendirilemez. Halk Yatırım'ın, rapordaki bilgiler dolayısıyla ortaya çıkabilecek, doğrudan ve dolaylı kazanç ve zararlarla ilgili herhangi bir sorumluluğu yoktur.

Bu ileti 05 Kasım 2014 tarih ve 29166 sayılı Resmi Gazetede yayınlanan ve 01 Mayıs 2015 tarihinde yürürlüğü giren "Elektronik Ticaretin Düzenlenmesi Hakkında" çıkan kanunun 2.Maddesi c bendinde belirtilen Ticari Elektronik ileti kapsamında değildir.

