

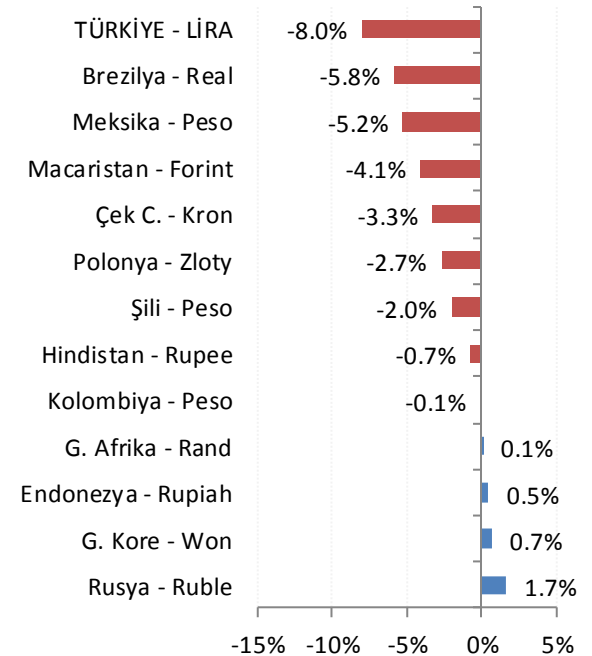
Günlük FX & Emtia Strateji Notu

Mayıs ayı TÜFE verileri beklentilere yakın açıklanırken yıllık TÜFE %10,85'ten %12,15'e yükseldi. ÜFE ve çekirdek göstergelerde de artışın sürdüğü görülüyor. Veri sonrasında piyasalarda tam bir fikir birliği olmadığını ve 7 Haziran PPK toplantısından faiz artırımı beklentilerinin yarı yarıya olduğunu görüyoruz. Ortalama artırım beklentisi ise 50 baz puan ile haftalık repo faiz oranı için %17,00'ye işaret ediyor.

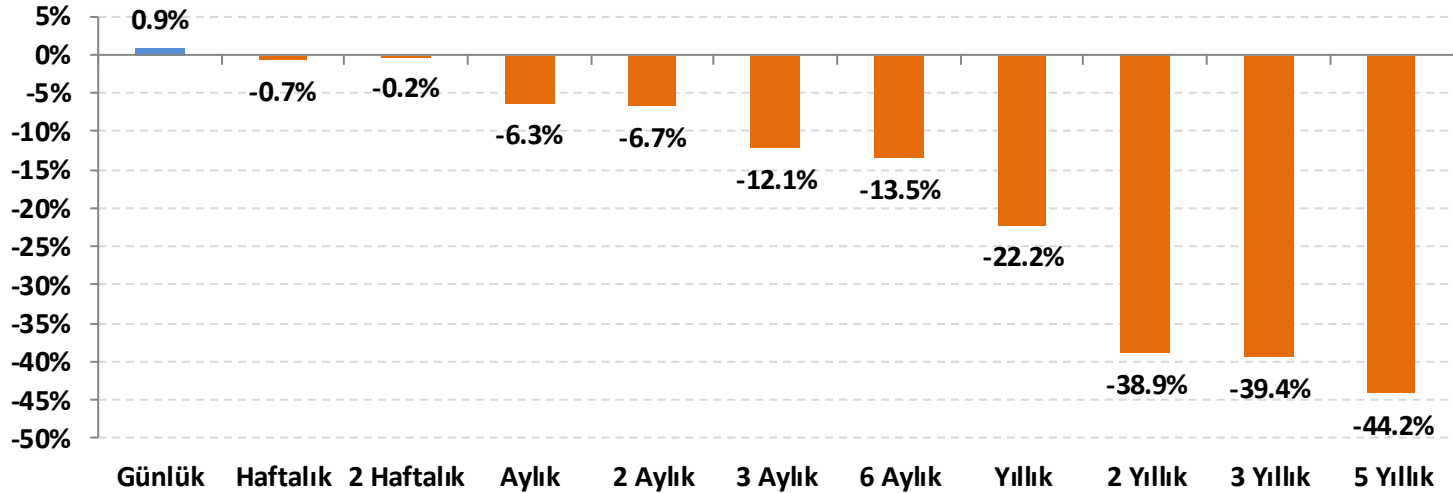
Dolar/TL'de, PPK odaklı beklentiler değişkenlik gösterse de olası bir faiz artırımı ve son dönemde yaşanan güçlü seyir nedeniyle yükselişlerin sınırlı kalacağını düşünüyoruz. Son iki işlem gününde birkaç kere test edilen 4,6600 - 4,6800 bölgesi kritik direnç alanı olarak takip edilebilir. DXY Dolar Endeksi'nin dengeli seyri de kurda olası gerilemeler için uygun bir zemin sunuyor. 4,5800 seviyesi ilk destek olarak izlenebilir. Kırılması durumunda 4,5000 - 4,5200 bölgesi hedeflenecektir.

EUR/USD: Günün ajandasında İtalya'da TSİ 13:00'te gerçekleşecek güvenoyu oturumu ve Avrupa ile ABD'de açıklanacak verilerin ağırlığı dikkat çekiyor. Her iki bölgede de PMI verilerinin yanı sıra Avrupa'da perakende satışlar açıklanacak. Son dönemde 1,1700 civarında denge bulan paritede veriler ve haber akışına bağlı gün içi volatilitte artabilir. 1,1650 ilk destek, 1,1750 ilk direnç olarak izlenmeli.

Gelişmekte olan ülke (GOÜ) para birimlerinin dolara karşı performansları - (Son 1 Ay)



Lira'nın diğer gelişen ülke para birimlerine göreceli performansı



Gelişen ülke para birimleri sepeti Brezilya, Şili, Çekya, Macaristan, Meksika, Polonya, G. Afrika, Endonezya, G. Kore, Kolombiya, Rusya ve Hindistan para birimleri üzerinden eşit ağırlıklı olarak hesaplanmıştır.

USD/TRY Teknik Analizi

Dolar/TL'de giderek daha da belirginleşen bir sıkışma bölgesi oluşuyor. Kısa vadede 4,5200 – 4,6800 seviyeleri bu sıkışma bölgesinin destek ve direnci olarak izlenebilir. 4,5800 ve 4,6600 ise ara destek ve direnç noktaları. Momentumda zayıflama, PPK odaklı beklentilerin sürmesi ve TL'de son dönemdeki aşırı negatif seyir nedeniyle kurda gevşeme eğiliminin daha baskın olabileceğini düşünüyoruz.



(*) 22, 50, 100 ve 200 periyotluk basit hareketli ortalamalar

Önemli Teknik Seviyeler

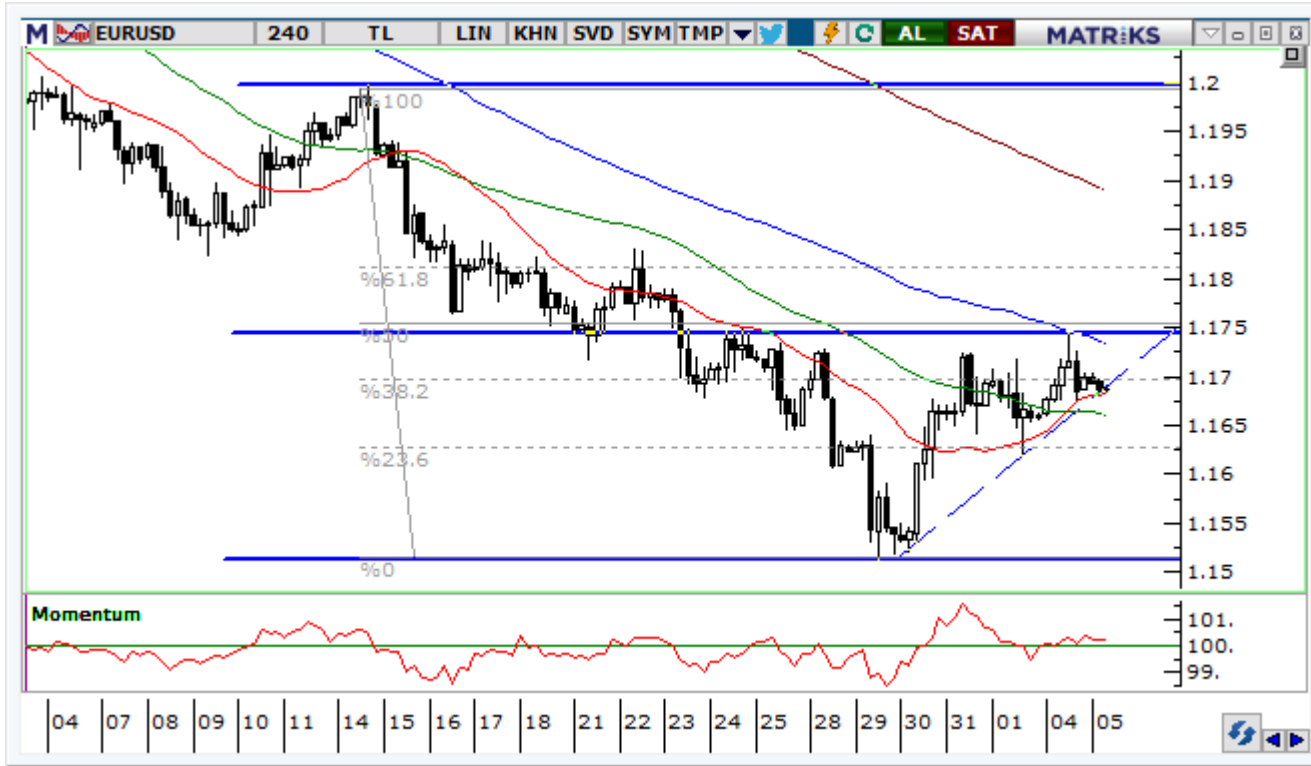
Ana Direnç	4.7100
2. Ara Direnç	4.6800
1. Ara Direnç	4.6600
spot	4.5942
1. Ara Destek	4.5800
2. Ara Destek	4.5200
Ana Destek	4.5000

Teknik Görünüm

Kısa Vade 1 Ay'a kadar	↔
Orta Vade 1 - 6 Ay	↑
Uzun Vade 6 - 12 Ay	↑

EUR/USD Teknik Analizi

Paritede, neredeyse bir buçuk yıl sonra ilk kez olmak üzere aşırı satım sinyallerinin oluştuğu 1,1500 civarından verilen tepki 1,1700 civarında dengeleniyor. Kısa vadeli momentum dengeli. 1,1750 ilk direnç olarak takip edilebilir. Kırılması durumunda çok sağlıklı oluşmasa da TOBO dip formasyonu çalışmış olacak ve 1,1900 üzerine yönelim potansiyeli doğacak. 1,1650 altında ise yeniden gevşeme beklenebilir.



Önemli Teknik Seviyeler

Ana Direnç	1.2000
2. Ara Direnç	1.1850
1. Ara Direnç	1.1750
spot	1.1689
1. Ara Destek	1.1650
2. Ara Destek	1.1580
Ana Destek	1.1510

Teknik Görünüm

Kısa Vadde 1 Ay'a kadar	↔
Orta Vadde 1 - 6 Ay	↓
Uzun Vadde 6 - 12 Ay	↑

(* 22, 50, 100 ve 200 periyotluk basit hareketli ortalamalar)



Altın Teknik Analizi

Ons altın fiyatlarında alçalan takoz oluşumu dikkat çekiyor. 1.290 \$/ons kritik destek olarak izlenebilir. Bu seviye altında 1.283 \$/ons'a kadar gevşeme potansiyeli görüyoruz. EUR/USD'de bahsettiğimiz 1,1750 üzeri hareketin gerçekleşmesi halinde ise ons altın fiyatlarında 1.295 \$/ons direnci aşılacak ve 1.300 \$/ons'a yönelim yaşanacaktır.



Önemli Teknik Seviyeler

Ana Direnç	1308
2. Ara Direnç	1300
1. Ara Direnç	1295
spot	1292
1. Ara Destek	1290
2. Ara Destek	1283
Ana Destek	1277

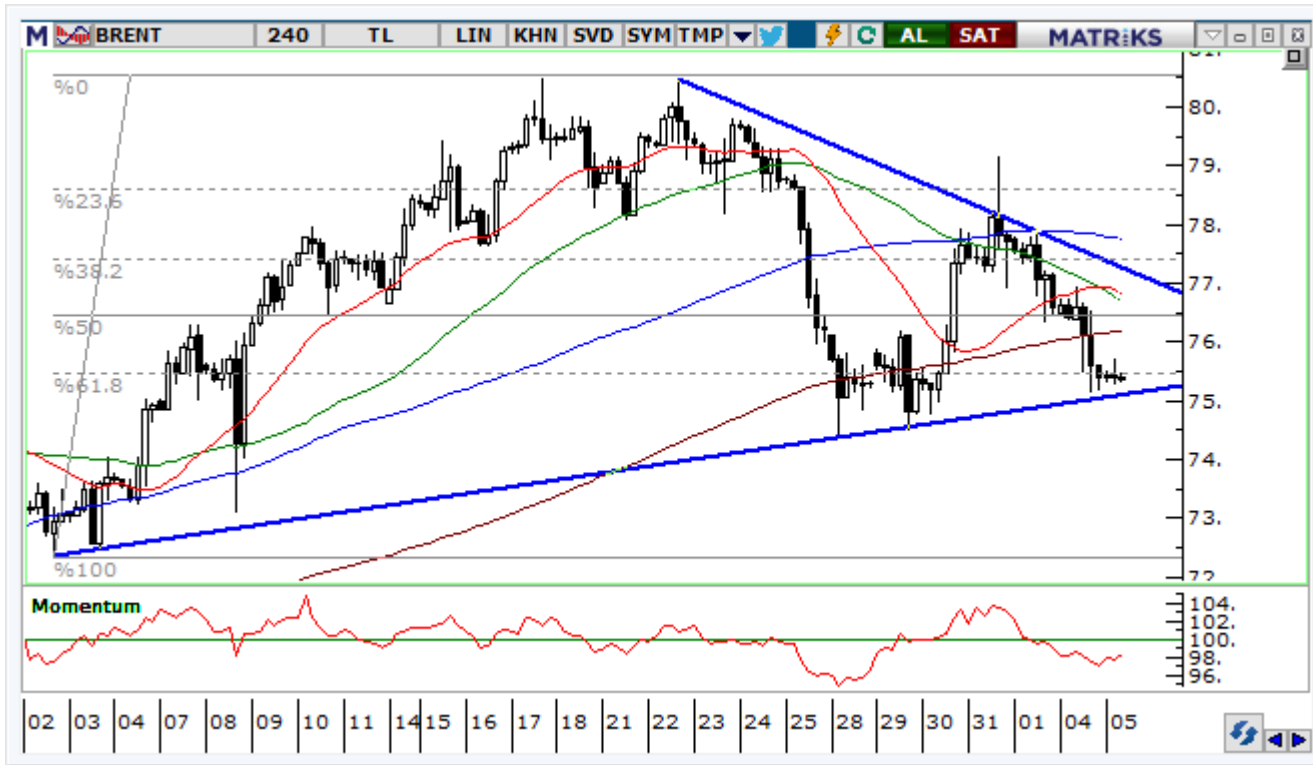
Teknik Görünüm

Kısa Vade 1 Ay'a kadar	↔
Orta Vade 1 - 6 Ay	↔
Uzun Vade 6 - 12 Ay	↔

(*) 22, 50, 100 ve 200 periyotluk basit hareketli ortalamalar

Petrol Teknik Analizi

Arz kısıntılarının sona erdirilebileceği haberleri sonrasında Brent tipi ham petrol fiyatlarında kâr satışları devam ediyor. Grafikteki sıkışma bölgesinin desteği 75 \$/varil seviyesinden geçiyor. 77 \$/varil ise direnç olarak takip edilebilir.



Önemli Teknik Seviyeler

Ana Direnç	80.50
2. Ara Direnç	78.00
1. Ara Direnç	77.00
spot	75.37
1. Ara Destek	75.00
2. Ara Destek	74.50
Ana Destek	73.80





























Teknik Görünüm

Kısa Vade 1 Ay'a kadar	↔
Orta Vade 1 - 6 Ay	↔
Uzun Vade 6 - 12 Ay	↑

(*) 22, 50, 100 ve 200 periyotluk basit hareketli ortalamalar



Ajanda

Tarih	Saat	Ülke	Veri	Dönemi	Beklenti	Önceki
04.Haz	10:00	Türkiye	 TÜFE (Aylık)	Mayıs	1,27%*	1.87%
04.Haz	10:00	Türkiye	 TÜFE (Yıllık)	Mayıs	11,76%*	10.85%
04.Haz	10:00	Türkiye	 ÜFE (Aylık)	Mayıs	-	2.60%
04.Haz	10:00	Türkiye	 ÜFE (Yıllık)	Mayıs	-	16.37%
04.Haz	12:00	Euro	 ÜFE (Yıllık)	Nisan	2.4%	2.1%
04.Haz	17:00	ABD	 Dayanıklı Malları Siparişleri (Aylık)	Mayıs	-	-1.7%
05.Haz	04:45	Çin	 Caixin Hizmet PMI	Mayıs	52.9	52.9
05.Haz	11:00	Euro	 Hizmet PMI	Mayıs	53.9	53.9
05.Haz	11:00	Euro	 Bileşik PMI	Mayıs	54.1	54.1
05.Haz	11:30	İngiltere	 Hizmet PMI	Mayıs	52.5	52.8
05.Haz	12:00	Euro	 Perakende Satışlar (Aylık)	Nisan	0.6%	0.1%
05.Haz	12:00	Euro	 Perakende Satışlar (Yıllık)	Nisan	1.9%	0.8%
05.Haz	16:45	ABD	 Hizmet PMI	Mayıs	-	55.7
05.Haz	16:45	ABD	 Bileşik PMI	Mayıs	-	55.7
05.Haz	17:00	ABD	 ISM İmalat Dışı PMI	Mayıs	58.0	56.8
06.Haz	15:30	ABD	 Ticaret Dengesi (milyar dolar)	Nisan	-50.5	-49.0
06.Haz	17:30	ABD	 Ham Petrol Stokları (milyon varil)	-	-	5.778
07.Haz	12:00	Euro	 GSYH (Çeyreklik)	1. Çeyrek	0.4%	0.4%
07.Haz	12:00	Euro	 GSYH (Yıllık)	1. Çeyrek	2.5%	2.5%
07.Haz	14:00	Türkiye	 Bir Hafta Vadeli Repo Faiz Oranı	Haziran	*16,5%	16.5%
07.Haz	14:00	Türkiye	 Gecelik Borçlanma Faizi	Haziran	*15,0%	15.0%
07.Haz	14:00	Türkiye	 Gecelik Faiz Oranları	Haziran	*18,0%	18.0%
07.Haz	14:00	Türkiye	 Geç Likidite Penceresi Borç Verme Faizi	Haziran	*19,5%	19.5%
08.Haz	02:50	Japonya	 Cari Denge (trilyon yen)	Nisan	2.15	3.12
08.Haz	02:50	Japonya	 GSYH (Çeyreklik)	1. Çeyrek	-0.2%	-0.2%
08.Haz	02:50	Japonya	 GSYH (Yıllık)	1. Çeyrek	-0.5%	-0.6%
08.Haz	06:00	Çin	 Ticaret Dengesi (milyar dolar)	Mayıs	32.3	28.4
08.Haz	11:30	İngiltere	 Sanayi Üretimi (Yıllık)	Nisan	3.1%	2.9%

*HLY Araştırma



Bugünün doğru kararı
geleceğin kazancı



Künye

Araştırma

Banu KIVCI TOKALI
Araştırma Direktörü
BTokali@halkyatirim.com.tr
+90 212 314 81 88

Serhan YENİGÜN
Yönetmen
SYenigun@halkyatirim.com.tr
+90 212 314 87 29

İlknur HAYIR TURHAN
Yönetmen
ITurhan@halkyatirim.com.tr
+90 212 314 81 85

Abdullah DEMİRER
Uzman
ADemirer@halkyatirim.com.tr
+90 212 314 87 24

Uğur BOZKURT
Uzman Yardımcısı
UBozkurt@halkyatirim.com.tr
+90 212 314 87 26

Çekince: Bu rapor ve yorumlardaki yazılar, bilgiler ve grafikler yalnızca bilgi edinilmesi amacıyla derlenmiştir. Burada yer alan yatırım bilgi, yorum ve tavsiyeleri yatırım danışmanlığı kapsamında değildir. Yatırım danışmanlığı hizmeti, yetkili kuruluşlar tarafından kişilerin risk ve getiri tercihleri dikkate alınarak kişiye özel, imzalanacak yatırım danışmanlığı sözleşmesi çerçevesinde sunulmaktadır. Burada yer alan yorum ve tavsiyeler ise genel niteliktedir. Bu tavsiyeler mali durumunuz ile risk ve getiri tercihlerinize uygun olmayabilir. Bu nedenle, sadece burada yer alan bilgilere dayanarak yatırım kararı verilmesi beklentilerinize uygun sonuçlar doğurmayabilir.

Halk Yatırım, bu bilgilerin doğru, eksiksiz ve değişmez olduğunu garanti etmez, bilgi eksikliği ve yanlışlığından hiçbir şekilde sorumlu tutulamaz. Raporda yer alan ifadeler, hiçbir şekilde alış veya satış teklifi olarak değerlendirilemez. Halk Yatırım'ın, rapordaki bilgiler dolayısıyla ortaya çıkabilecek, doğrudan ve dolaylı kazanç ve zararlarla ilgili herhangi bir sorumluluğu yoktur.

Bu ileti 05 Kasım 2014 tarih ve 29166 sayılı Resmi Gazetede yayınlanan ve 01 Mayıs 2015 tarihinde yürürlüğü giren "Elektronik Ticaretin Düzenlenmesi Hakkında" çıkan kanunun 2.Maddesi c bendinde belirtilen Ticari Elektronik ileti kapsamında değildir.

