

Günlük FX & Emtia Strateji Notu

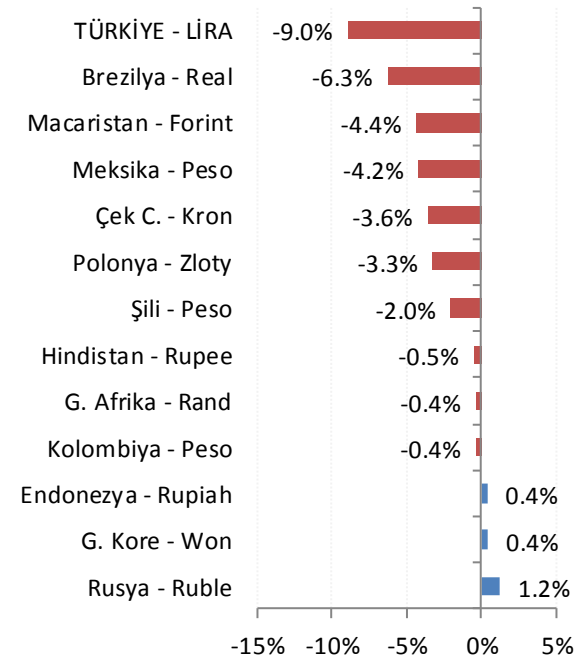
Dolar/TL: Bugün TÜİK tarafından açıklanacak Mayıs ayı enflasyon verileri, PPK'nın faiz kararlarına etki edeceğinden kur için de kritik önem taşıyor. PPK Perşembe günü toplanacağından hafta genelinde beklentilerin etkisi hissedilebilir. Beklentimiz, iki ayda %22 değer kaybeden TL'nin TCMB ve ekonomi yönetiminden gelen destekle orta vadede değerlenmesi ve kurlarda gevşeme görülmesi yönünde. Ayrıca GOÜ sepetine karşı tarihi zirve değerlere gelen negatif ayrışma oranlarında da daralma bekliyoruz. 4,5800 ilk destek, 4,7000 ilk direnç olarak izlenebilir.

EUR/USD: Paritede üç haftalık gevşeme trendinin yukarı kırılması teknik açıdan olumlu, ancak momentum zayıf. Tepkinin devamı için 1,1725 direncinin aşılması gerekiyor. Daha yukarıda 1,1790 ve 1,1950 – 1,2000 bandı yer alıyor. Tekrar gevşeme kanalına geri dönüş halinde ise 1,1620 ilk destek konumunda. Daha aşağıda 1,1590 ve 1,1500 destekleri izlenebilir.

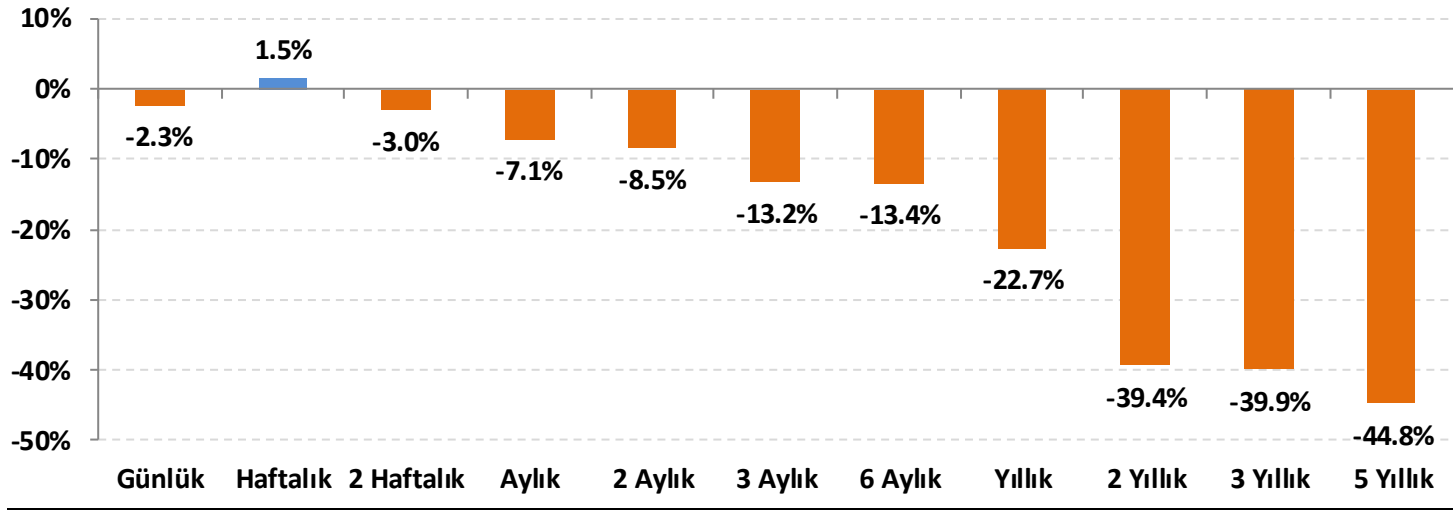
Ons Altın: ABD tahvil faizlerinde hafta ortasında başlayan yükseliş ile beraber 1.305 \$/ons'tan geri çekilen ons altın fiyatları, teknik açıdan son derece kritik olan bir buçuk yıllık ana trend desteğine geriledi. Ana destek 1.290 \$/ons seviyesinden geçiyor. Kırılması durumunda 1.282 ve 1.263 \$/ons destekleri hedeflenebilir. 200 günlük basit hareketli ortalamanı geçtiği 1.307 \$/ons ise kısa vadeli direnç konumunda.

Yeni haftanın ajandasında, yurt içinde enflasyon verileri ve PPK toplantısı, ABD'de fabrika siparişleri ve büyüme odaklı veriler izlenecek. Enflasyon verileri, PPK'nın faiz kararlarında etkili olacağından kritik önem taşıyor. Yıllık TÜFE'nin %10,85'ten %11,76'ya yükselmesini bekliyoruz.

Gelişmekte olan ülke (GOÜ) para birimlerinin dolara karşı performansları - (Son 1 Ay)



Lira'nın diğer gelişen ülke para birimlerine göreceli performansı



Gelişen ülke para birimleri sepeti Brezilya, Şili, Çekya, Macaristan, Meksika, Polonya, G. Afrika, Endonezya, G. Kore, Kolombiya, Rusya ve Hindistan para birimleri üzerinden eşit ağırlıklı olarak hesaplanmıştır.

USD/TRY Teknik Analizi

4,5000 üzerinde tutunan kurda günlük momentum zayıf, ancak daha kısa periyotlarla gün içi göstergelere baktığımızda momentumun güçlendiğini görüyoruz. Kısa vadede 4,6200 ilk destek, 4,6800 ilk direnç olarak takip edilebilir. PPK odaklı beklentilerin seyri kurda etkili olacaktır.



Önemli Teknik Seviyeler

Ana Direnç	4.7500
2. Ara Direnç	4.7100
1. Ara Direnç	4.6800
spot	4.6531
1. Ara Destek	4.6200
2. Ara Destek	4.6000
Ana Destek	4.5800

Teknik Görünüm

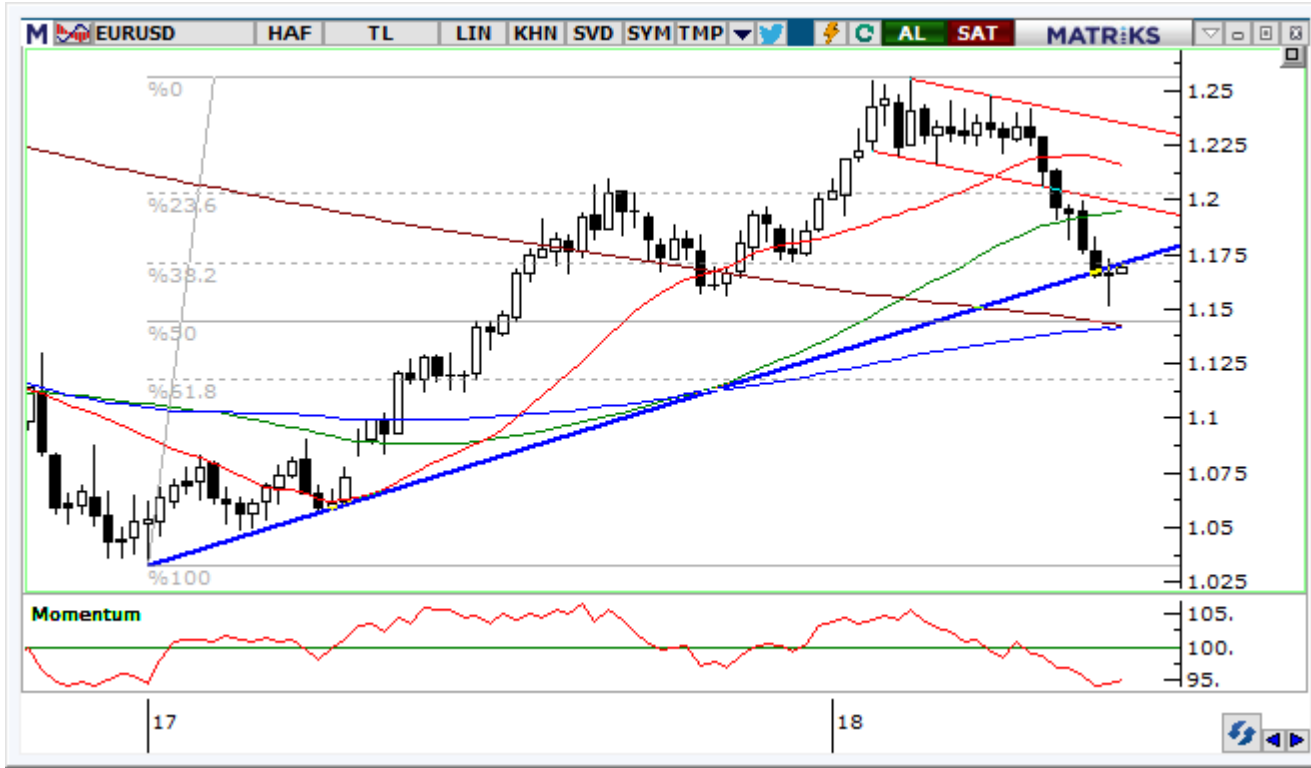
Kısa Vade 1 Ay'a kadar	↓
Orta Vade 1 - 6 Ay	↑
Uzun Vade 6 - 12 Ay	↑

(*) 22, 50, 100 ve 200 periyotluk basit hareketli ortalamalar



EUR/USD Teknik Analizi

Paritede 2017 başından gelen uzun vadeli ana destek altına sarkma ve 1,1500'e gerileme sonrasında tepki geldiğini görüyoruz. Avrupa'da siyasi gerginliklerin aşılması durumunda tepkinin başarılı olması ve 1,1700 üzerine yönelim beklenebilir.



Önemli Teknik Seviyeler

Ana Direnç	1.1940
2. Ara Direnç	1.1820
1. Ara Direnç	1.1710
spot	1.1678
1. Ara Destek	1.1640
2. Ara Destek	1.1600
Ana Destek	1.1500

Teknik Görünüm

Kısa Vade 1 Ay'a kadar	↔
Orta Vade 1 - 6 Ay	↓
Uzun Vade 6 - 12 Ay	↑

(*) 22, 50, 100 ve 200 periyotluk basit hareketli ortalamalar

Altın Teknik Analizi

Ons altın fiyatları gevşeme trendinin direncini zorladı, ancak kıramadı. ABD tahvil faizlerinin yeniden yükselişe geçmesi ons altın fiyatlarının bant içinde gerilemeye devam etmesine neden olabilir. 1.285 \$/ons ara destek seviyesi kritik.



Önemli Teknik Seviyeler

Ana Direnç	1325
2. Ara Direnç	1313
1. Ara Direnç	1306
spot	1291
1. Ara Destek	1290
2. Ara Destek	1285
Ana Destek	1270

Teknik Görünüm

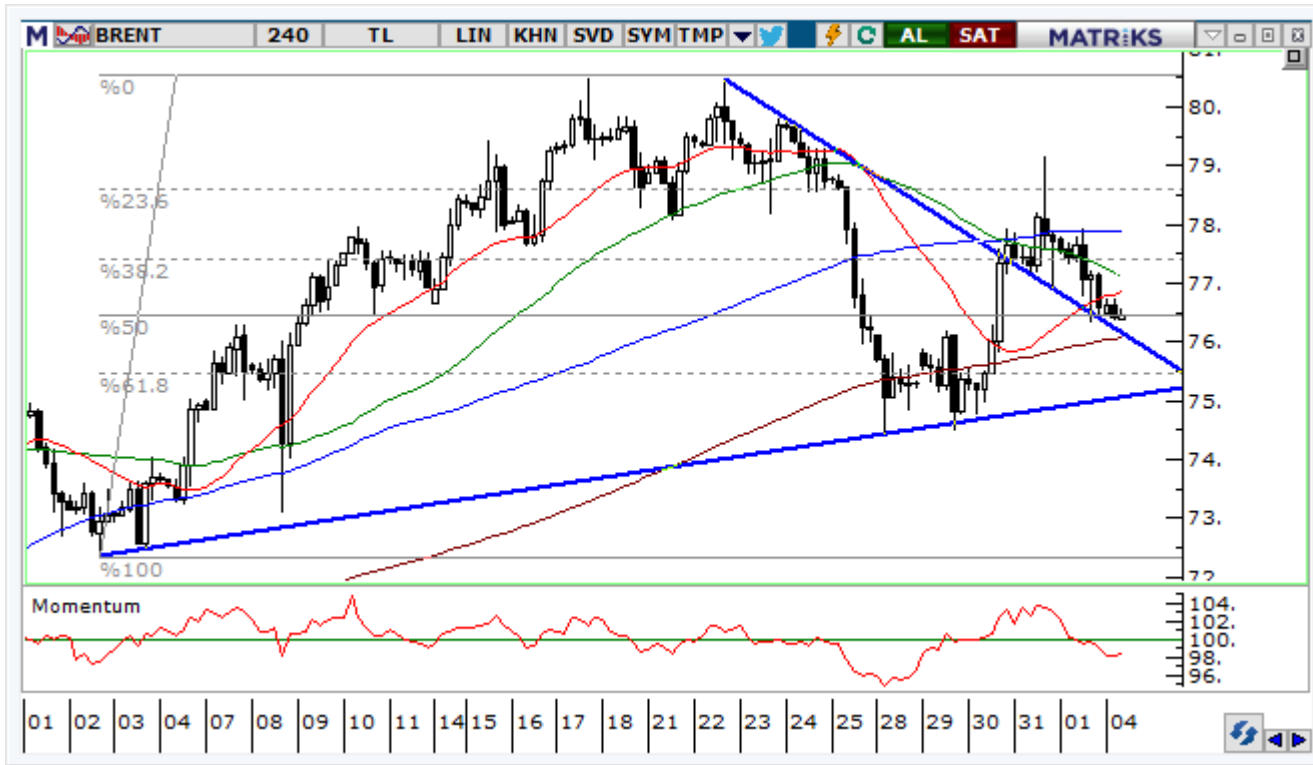
Kısa Vadde 1 Ay'a kadar	↔
Orta Vadde 1 - 6 Ay	↔
Uzun Vadde 6 - 12 Ay	↔

(*) 22, 50, 100 ve 200 periyotluk basit hareketli ortalamalar



Petrol Teknik Analizi

Arz kısıntılarının sona erdirilebileceği haberleri ve 80 \$/varil'in aşılmasını Brent tipi ham petrol fiyatlarında geri çekilmeye neden oluyor. Sıkışma bölgesine geri dönüş halinde 75 \$/varil civarına kadar gevşeme görebiliriz.



Önemli Teknik Seviyeler

Ana Direnç	81.00
2. Ara Direnç	79.00
1. Ara Direnç	78.20
spot	76.46
1. Ara Destek	76.40
2. Ara Destek	75.40
Ana Destek	74.80





























Teknik Görünüm

Kısa Vade 1 Ay'a kadar	↔
Orta Vade 1 - 6 Ay	↑
Uzun Vade 6 - 12 Ay	↑

(*) 22, 50, 100 ve 200 periyotluk basit hareketli ortalamalar



Ajanda

Tarih	Saat	Ülke	Veri	Dönemi	Beklenti	Önceki
04.Haz	10:00	Türkiye	 TÜFE (Aylık)	Mayıs	1,27%*	1.87%
04.Haz	10:00	Türkiye	 TÜFE (Yıllık)	Mayıs	11,76%*	10.85%
04.Haz	10:00	Türkiye	 ÜFE (Aylık)	Mayıs	-	2.60%
04.Haz	10:00	Türkiye	 ÜFE (Yıllık)	Mayıs	-	16.37%
04.Haz	12:00	Euro	 ÜFE (Yıllık)	Nisan	2.4%	2.1%
04.Haz	17:00	ABD	 Dayanıklı Malları Siparişleri (Aylık)	Mayıs	-	-1.7%
05.Haz	04:45	Çin	 Caixin Hizmet PMI	Mayıs	52.9	52.9
05.Haz	11:00	Euro	 Hizmet PMI	Mayıs	53.9	53.9
05.Haz	11:00	Euro	 Bileşik PMI	Mayıs	54.1	54.1
05.Haz	11:30	İngiltere	 Hizmet PMI	Mayıs	52.5	52.8
05.Haz	12:00	Euro	 Perakende Satışlar (Aylık)	Nisan	0.6%	0.1%
05.Haz	12:00	Euro	 Perakende Satışlar (Yıllık)	Nisan	1.9%	0.8%
05.Haz	16:45	ABD	 Hizmet PMI	Mayıs	-	55.7
05.Haz	16:45	ABD	 Bileşik PMI	Mayıs	-	55.7
05.Haz	17:00	ABD	 ISM İmalat Dışı PMI	Mayıs	58.0	56.8
06.Haz	15:30	ABD	 Ticaret Dengesi (milyar dolar)	Nisan	-50.5	-49.0
06.Haz	17:30	ABD	 Ham Petrol Stokları (milyon varil)	-	-	5.778
07.Haz	12:00	Euro	 GSYH (Çeyreklik)	1. Çeyrek	0.4%	0.4%
07.Haz	12:00	Euro	 GSYH (Yıllık)	1. Çeyrek	2.5%	2.5%
07.Haz	14:00	Türkiye	 Bir Hafta Vadeli Repo Faiz Oranı	Haziran	*16,5%	16.5%
07.Haz	14:00	Türkiye	 Gecelik Borçlanma Faizi	Haziran	*15,0%	15.0%
07.Haz	14:00	Türkiye	 Gecelik Faiz Oranları	Haziran	*18,0%	18.0%
07.Haz	14:00	Türkiye	 Geç Likidite Penceresi Borç Verme Faizi	Haziran	*19,5%	19.5%
08.Haz	02:50	Japonya	 Cari Denge (trilyon yen)	Nisan	2.15	3.12
08.Haz	02:50	Japonya	 GSYH (Çeyreklik)	1. Çeyrek	-0.2%	-0.2%
08.Haz	02:50	Japonya	 GSYH (Yıllık)	1. Çeyrek	-0.5%	-0.6%
08.Haz	06:00	Çin	 Ticaret Dengesi (milyar dolar)	Mayıs	32.3	28.4
08.Haz	11:30	İngiltere	 Sanayi Üretimi (Yıllık)	Nisan	3.1%	2.9%

*HLY Araştırma



Bugünün doğru kararı
geleceğin kazancı



Künye

Araştırma

Banu KIVCI TOKALI
Araştırma Direktörü
BTokali@halkyatirim.com.tr
+90 212 314 81 88

Serhan YENİGÜN
Yönetmen
SYenigun@halkyatirim.com.tr
+90 212 314 87 29

İlknur HAYIR TURHAN
Yönetmen
ITurhan@halkyatirim.com.tr
+90 212 314 81 85

Abdullah DEMİRER
Uzman
ADemirer@halkyatirim.com.tr
+90 212 314 87 24

Uğur BOZKURT
Uzman Yardımcısı
UBozkurt@halkyatirim.com.tr
+90 212 314 87 26

Çekince: Bu rapor ve yorumlardaki yazılar, bilgiler ve grafikler yalnızca bilgi edinilmesi amacıyla derlenmiştir. Burada yer alan yatırım bilgi, yorum ve tavsiyeleri yatırım danışmanlığı kapsamında değildir. Yatırım danışmanlığı hizmeti, yetkili kuruluşlar tarafından kişilerin risk ve getiri tercihleri dikkate alınarak kişiye özel, imzalanacak yatırım danışmanlığı sözleşmesi çerçevesinde sunulmaktadır. Burada yer alan yorum ve tavsiyeler ise genel niteliktedir. Bu tavsiyeler mali durumunuz ile risk ve getiri tercihlerinize uygun olmayabilir. Bu nedenle, sadece burada yer alan bilgilere dayanarak yatırım kararı verilmesi beklentilerinize uygun sonuçlar doğurmayabilir.

Halk Yatırım, bu bilgilerin doğru, eksiksiz ve değişmez olduğunu garanti etmez, bilgi eksikliği ve yanlışlığından hiçbir şekilde sorumlu tutulamaz. Raporunda yer alan ifadeler, hiçbir şekilde alış veya satış teklifi olarak değerlendirilemez. Halk Yatırım'ın, rapordaki bilgiler dolayısıyla ortaya çıkabilecek, doğrudan ve dolaylı kazanç ve zararlarla ilgili herhangi bir sorumluluğu yoktur.

Bu ileti 05 Kasım 2014 tarih ve 29166 sayılı Resmi Gazetede yayınlanan ve 01 Mayıs 2015 tarihinde yürürlüğü giren "Elektronik Ticaretin Düzenlenmesi Hakkında" çıkan kanunun 2.Maddesi c bendinde belirtilen Ticari Elektronik ileti kapsamında değildir.

