

## Günlük FX & Emtia Strateji Notu

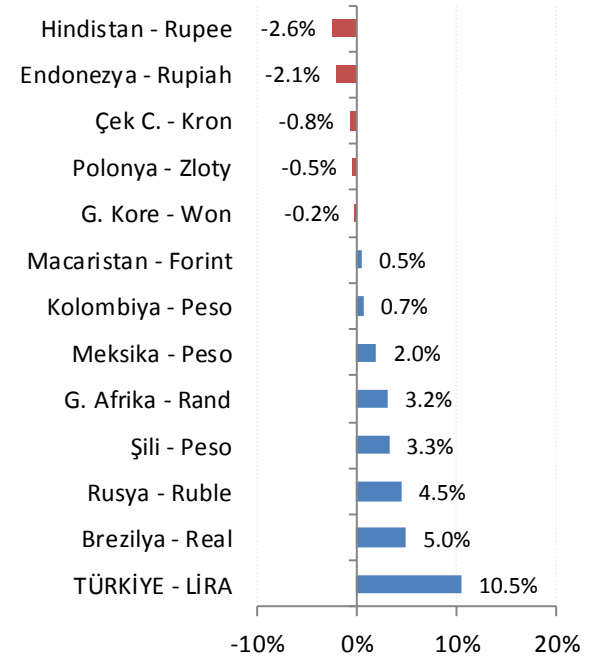
TÜİK, saat 10:00'da Eylül ayı enflasyon verilerini açıklayacak. Aylık %3,40 artış ile yıllık TÜFE'nin %17,90'dan %21,10'e yükselmesini bekliyoruz. İlerleyen aylarda ise, yıllık TÜFE'de yaşanan artışın hız kesmesini ve 2018 sonunda TÜFE'nin %21,50 ile yılı tamamlamasını bekliyoruz. 2019 TÜFE tahminimiz ise %16,00.

Saat 11:00'de ise Hazine ve Maliye Bakanımız Sn. Berat Albayrak, canlı yayında bir programa katılacak. Burada verilecek mesajlar da piyasaların takibinde olacaktır.

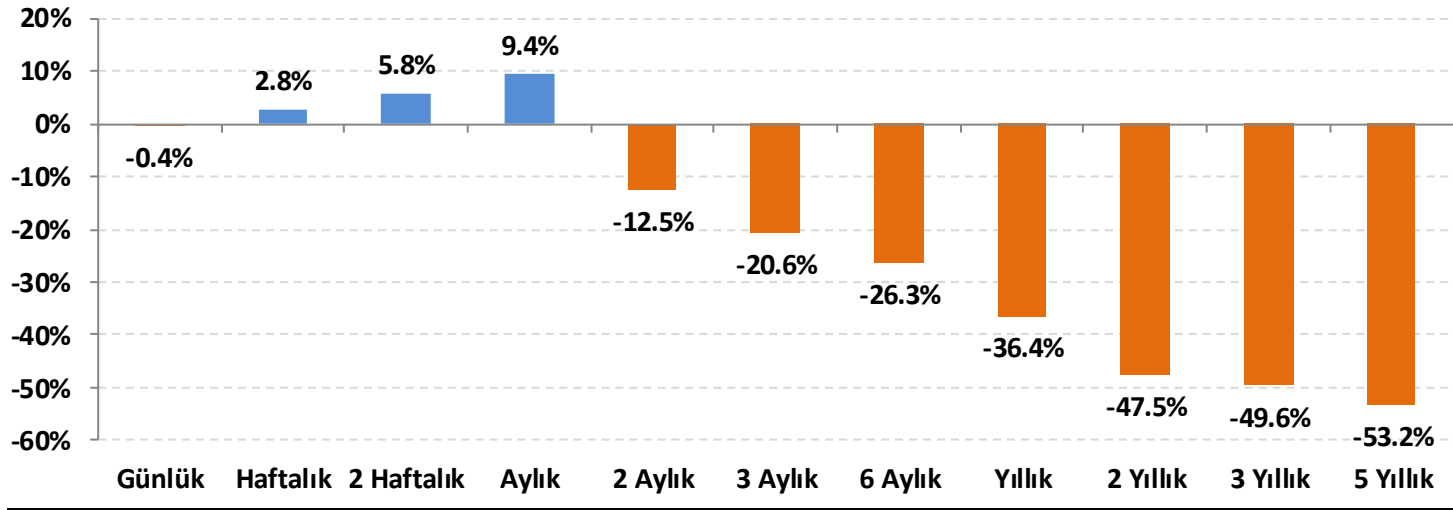
**Dolar/TL:** Büyümede beklenen yavaşlamaya karşın, enflasyonun yüksek seyri nedeniyle TCMB'nin sıkı duruşunu korumasını, bunun da TL'yi desteklemeye devam edeceğini düşünüyoruz. 50 günlük basit hareketli ortalamasına gerileyen kurda 6,1000 altında kaldığı sürece gevşeme trendinin devamı beklenebilir. Enflasyon verisi sonrasında oluşabilecek anlık volatilité hariç olmak üzere kurda TL lehine gevşemenin devamını bekliyoruz.

**EUR/USD:** İtalya odaklı haber akışı ile 1,1800 civarından 1,1500'e kadar gerileyen parite, yine İtalya kaynaklı gelişmelerle 1,1580'e tepki verdi. Son haber akışına göre, İtalya'da hazırlanan bütçe taslağı, bütçe açığının GSYH'ya oranını 2021'de %2'ye kadar düşürmeyi hedefleyecek ve bazı kemer sıkma tedbirleri ile harcama planlarının iptallerini içeriyor. Paritede, 1,1590 üzerinde 1,1650 – 1,1660 bandına kadar tepkinin devamını görebiliriz.

## Gelişmekte olan ülke (GOÜ) para birimlerinin dolara karşı performansları - (Son 1 Ay)



## Lira'nın diğer gelişen ülke para birimlerine göreceli performansı



Gelişen ülke para birimleri sepeti Brezilya, Şili, Çekya, Macaristan, Meksika, Polonya, G. Afrika, Endonezya, G. Kore, Kolombiya, Rusya ve Hindistan para birimleri üzerinden eşit ağırlıklı olarak hesaplanmıştır.

## USD/TRY Teknik Analizi

Dolar/TL kuru gevşeme trendi içinde kalmaya devam ediyor. 5,8800 – 5,9000 bölgesi ilk destek aralığı olarak izlenebilir. 5,8800 altında gevşemenin hızlandığını görebiliriz.



### Önemli Teknik Seviyeler

<b>Ana Direnç</b>	6.2500
<b>2. Ara Direnç</b>	6.1600
<b>1. Ara Direnç</b>	6.0200
<b>spot</b>	5.9943
<b>1. Ara Destek</b>	5.8800
<b>2. Ara Destek</b>	5.7200
<b>Ana Destek</b>	5.5000

### Teknik Görünüm

<b>Kısa Vade</b> 1 Ay'a kadar	↓
<b>Orta Vade</b> 1 - 6 Ay	↓
<b>Uzun Vade</b> 6 - 12 Ay	↑

(\* ) 22, 50, 100 ve 200 periyotluk basit hareketli ortalamalar



## EUR/USD Teknik Analizi

İtalya kaynaklı stresin azalması ile EUR'da toparlanma görüyoruz. 1,1600 üzerine yönelim mümkün. 1,1650 – 1,1660 bandı hedeflenebilir.



### Önemli Teknik Seviyeler

<b>Ana Direnç</b>	1.1660
<b>2. Ara Direnç</b>	1.1650
<b>1. Ara Direnç</b>	1.1590
<b>spot</b>	1.1588
<b>1. Ara Destek</b>	1.1500
<b>2. Ara Destek</b>	1.1420
<b>Ana Destek</b>	1.1400

### Teknik Görünüm

<b>Kısa Vade</b> 1 Ay'a kadar	↓
<b>Orta Vade</b> 1 - 6 Ay	↔
<b>Uzun Vade</b> 6 - 12 Ay	↔

(\* ) 22, 50, 100 ve 200 periyotluk basit hareketli ortalamalar



## Altın Teknik Analizi

Yaklaşık olarak iki aydır 1180 – 1210 \$/ons bandında yatay bir seyir izleyen ons altın fiyatlarında dün belirgin bir tepki gördük. İtalya kaygıları ve petrol fiyatlarındaki yükselişten kaynaklanan bu hareketin 1210 \$/ons üzerinde 1225 \$/ons'a kadar devamı beklenebilir.



### Önemli Teknik Seviyeler

<b>Ana Direnç</b>	1240
<b>2. Ara Direnç</b>	1225
<b>1. Ara Direnç</b>	1210
<b>spot</b>	1204
<b>1. Ara Destek</b>	1180
<b>2. Ara Destek</b>	1170
<b>Ana Destek</b>	1150

### Teknik Görünüm

<b>Kısa Vade</b> 1 Ay'a kadar	↔
<b>Orta Vade</b> 1 - 6 Ay	↔
<b>Uzun Vade</b> 6 - 12 Ay	↓

(\* ) 22, 50, 100 ve 200 periyotluk basit hareketli ortalamalar



## Petrol Teknik Analizi

Arz kaynaklı endişelerle 80 dolar/varil üzerine yönelen Brent tipi ham petrol fiyatlarında momentum çok güçlü ve 88 dolar/varil seviyesine kadar yükselişi destekliyor. 85,50 ve 87,20 dolar/varil ara dirençler olarak izlenebilir.



### Önemli Teknik Seviyeler







































<b>Ana Direnç</b>	88.00
<b>2. Ara Direnç</b>	87.20
<b>1. Ara Direnç</b>	85.50
<b>spot</b>	84.87
<b>1. Ara Destek</b>	83.40
<b>2. Ara Destek</b>	81.50
<b>Ana Destek</b>	80.00

### Teknik Görünüm

<b>Kısa Vade</b> 1 Ay'a kadar	↑
<b>Orta Vade</b> 1 - 6 Ay	↑
<b>Uzun Vade</b> 6 - 12 Ay	↑

(\* ) 22, 50, 100 ve 200 periyotluk basit hareketli ortalamalar

## Ajanda

Tarih	Saat	Ülke	Veri	Dönemi	Beklenti	Önceki
01.Eki		Çin	 Tatil - Milli Gün	-	-	-
01.Eki	03:30	Japonya	 İmalat PMI	Eylül	-	52.9
01.Eki	10:00	Türkiye	 İmalat PMI	Eylül	-	46.4
01.Eki	11:00	Euro	 İmalat PMI	Eylül	53.3	53.3
01.Eki	11:30	İngiltere	 İmalat PMI	Eylül	52.5	52.8
01.Eki	15:30	ABD	 Bostic'in Konuşması	-	-	-
01.Eki	16:45	ABD	 İmalat PMI	Eylül	-	55.6
01.Eki	17:00	ABD	 ISM İmalat PMI	Eylül	60.3	61.3
01.Eki	18:00	ABD	 Kashkari'nin Konuşması	-	-	-
01.Eki	19:15	ABD	 Rosengren'in Konuşması	-	-	-
02.Eki		Çin	 Tatil - Milli Gün	-	-	-
02.Eki	12:00	Euro	 ÜFE (Yıllık)	Ağustos	3.8%	4.0%
02.Eki	17:00	ABD	 Quarles'in Konuşması	-	-	-
02.Eki	19:00	ABD	 Powell'in Konuşması	-	-	-
02.Eki	23:30	ABD	 Amerikan Petrol Enstitüsü Ham Petrol Stokları (milyon varil)	-	-	2.903
03.Eki		Çin	 Tatil - Milli Gün	-	-	-
03.Eki	10:00	Türkiye	 TÜFE (Aylık)	Eylül	3,40%*	2.30%
03.Eki	10:00	Türkiye	 TÜFE (Yıllık)	Eylül	21,12%*	17.90%
03.Eki	10:00	Türkiye	 ÜFE (Aylık)	Eylül	-	6.60%
03.Eki	10:00	Türkiye	 ÜFE (Yıllık)	Eylül	-	32.13%
03.Eki	11:00	Euro	 Hizmet PMI	Eylül	54.7	54.7
03.Eki	12:00	Euro	 Perakende Satışlar (Yıllık)	Ağustos	1.6%	1.1%
03.Eki	13:30	ABD	 Evans'ın Konuşması	-	-	-
03.Eki	15:05	ABD	 Barkin'in Konuşması	-	-	-
03.Eki	15:15	ABD	 ADP Özel Sektör İstihdam Değişikliği (bin kişi)	Eylül	185	163
03.Eki	17:00	ABD	 ISM İmalat Dışı PMI	Eylül	58.0	58.5
03.Eki	17:30	ABD	 Ham Petrol Stokları (milyon varil)	-	-	1.852
03.Eki	19:00	ABD	 Harker'in Konuşması	-	-	-
03.Eki	21:15	ABD	 Mester'in Konuşması	-	-	-
04.Eki		Çin	 Tatil - Milli Gün	-	-	-
04.Eki	16:30	Euro	 Nowotny'nin Konuşması	-	-	-
04.Eki	17:30	ABD	 Fabrika Siparişleri (Aylık)	Ağustos	1.0%	-0.8%
05.Eki		Çin	 Tatil - Milli Gün	-	-	-
05.Eki	15:30	ABD	 Tarım Dışı İstihdam Değişikliği (bin kişi)	Eylül	188	201
05.Eki	15:30	ABD	 Ortalama Saatlik Kazançlar (Aylık)	Eylül	0.3%	0.4%
05.Eki	15:30	ABD	 Ortalama Saatlik Kazançlar (Yıllık)	Eylül	2.8%	2.9%
05.Eki	15:30	ABD	 Katılım Oranı	Eylül	-	62.7%
05.Eki	15:30	ABD	 İşsizlik Oranı	Eylül	3.8%	3.9%

\*HLY Araştırma



Bugünün doğru kararı  
geleceğin kazancı



## Künye

### Araştırma

Banu KIVCI TOKALI  
Araştırma Direktörü  
[BTokali@halkyatirim.com.tr](mailto:BTokali@halkyatirim.com.tr)  
+90 212 314 81 88

Serhan YENİGÜN  
Yönetmen  
[SYenigun@halkyatirim.com.tr](mailto:SYenigun@halkyatirim.com.tr)  
+90 212 314 87 29

Ayşegül BAYRAM  
Uzman  
[ABayram@halkyatirim.com.tr](mailto:ABayram@halkyatirim.com.tr)  
+90 212 314 87 30

İlknur HAYIR TURHAN  
Yönetmen  
[ITurhan@halkyatirim.com.tr](mailto:ITurhan@halkyatirim.com.tr)  
+90 212 314 81 85

Uğur BOZKURT  
Uzman Yardımcısı  
[UBozkurt@halkyatirim.com.tr](mailto:UBozkurt@halkyatirim.com.tr)  
+90 212 314 87 26

Abdullah DEMİRER  
Uzman  
[ADemirer@halkyatirim.com.tr](mailto:ADemirer@halkyatirim.com.tr)  
+90 212 314 87 24

**Çekince:** Bu rapor ve yorumlardaki yazılar, bilgiler ve grafikler yalnızca bilgi edinilmesi amacıyla derlenmiştir. Burada yer alan yatırım bilgi, yorum ve tavsiyeleri yatırım danışmanlığı kapsamında değildir. Yatırım danışmanlığı hizmeti, yetkili kuruluşlar tarafından kişilerin risk ve getiri tercihleri dikkate alınarak kişiye özel, imzalanacak yatırım danışmanlığı sözleşmesi çerçevesinde sunulmaktadır. Burada yer alan yorum ve tavsiyeler ise genel niteliktedir. Bu tavsiyeler mali durumunuz ile risk ve getiri tercihlerinize uygun olmayabilir. Bu nedenle, sadece burada yer alan bilgilere dayanarak yatırım kararı verilmesi beklentilerinize uygun sonuçlar doğurmayabilir.

Halk Yatırım, bu bilgilerin doğru, eksiksiz ve değişmez olduğunu garanti etmez, bilgi eksikliği ve yanlışlığından hiçbir şekilde sorumlu tutulamaz. Raporunda yer alan ifadeler, hiçbir şekilde alış veya satış teklifi olarak değerlendirilemez. Halk Yatırım'ın, rapordaki bilgiler dolayısıyla ortaya çıkabilecek, doğrudan ve dolaylı kazanç ve zararlarla ilgili herhangi bir sorumluluğu yoktur.

Bu ileti 05 Kasım 2014 tarih ve 29166 sayılı Resmi Gazetede yayınlanan ve 01 Mayıs 2015 tarihinde yürürlüğü giren "Elektronik Ticaretin Düzenlenmesi Hakkında" çıkan kanunun 2.Maddesi c bendinde belirtilen Ticari Elektronik ileti kapsamında değildir.

