

## Günlük FX & Emtia Strateji Notu

Dışişleri Bakanımız Sn. Mevlüt Çavuşoğlu, ABD'li mevkidaşı Mike Pompeo ile bu sabah TSİ 07:30'da Singapur'da ASEAN Dışişleri Bakanları Toplantısı kapsamında bir araya geldi. İkilinin Türkiye ile ABD arasında yaşanan Rahip Brunson gerginliğini görüşmesinin ardından yapılan açıklamalarda görüşmelerin yapıcı olduğu mesajları yer alsa da teröre destek vermekle suçlanan ve 35 yıl hapis istemiyle yargılanan rahip Brunson'ın serbest bırakılması konusunda ABD'nin ısrarcı tavrını koruduğunu görüyoruz.

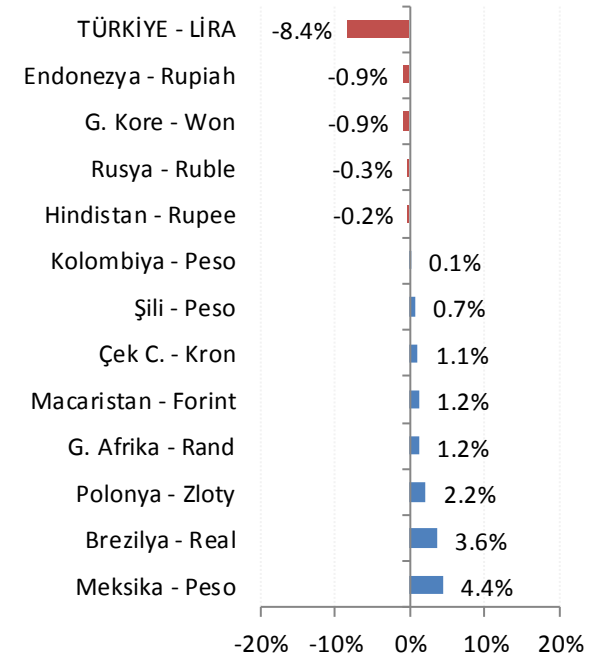
**Dolar/TL:** Kurda TR – ABD gerilimi ile yaşanan yükseliş, son açıklamaların ardından da devam ediyor. Sağdaki grafikten de görüleceği gibi, son bir ayda GOÜ para birimleri arasında en zayıf performansı sergileyen TL'de bu negatif ayrışmanın ağırlıklı olarak siyasi etkenlerden kaynaklandığını görüyoruz. Bu stresin azalması durumunda 5,0000 TL seviyesi altına gevşeme görebiliriz.

Makro tarafta ise, bu sabah saat 10:00'da açıklanan Temmuz ayı enflasyon verileri takip edildi. Aylık %0,55, yıllık %15,85 ile beklentimizin hafif altında. Bugün ayrıca içeride Hazine ve Maliye Bakanı Sn. Berat Albayrak'ın 11:00'de katılacağı TV programı ve Cumhurbaşkanımız Sn. Recep Tayyip Erdoğan'ın 15:30'da gerçekleşecek "100 Günlük Eylem Planı Tanıtım Toplantısı" takip edilecek. Hafta içinde 400 civarında projenin planlandığı belirtilmişti.

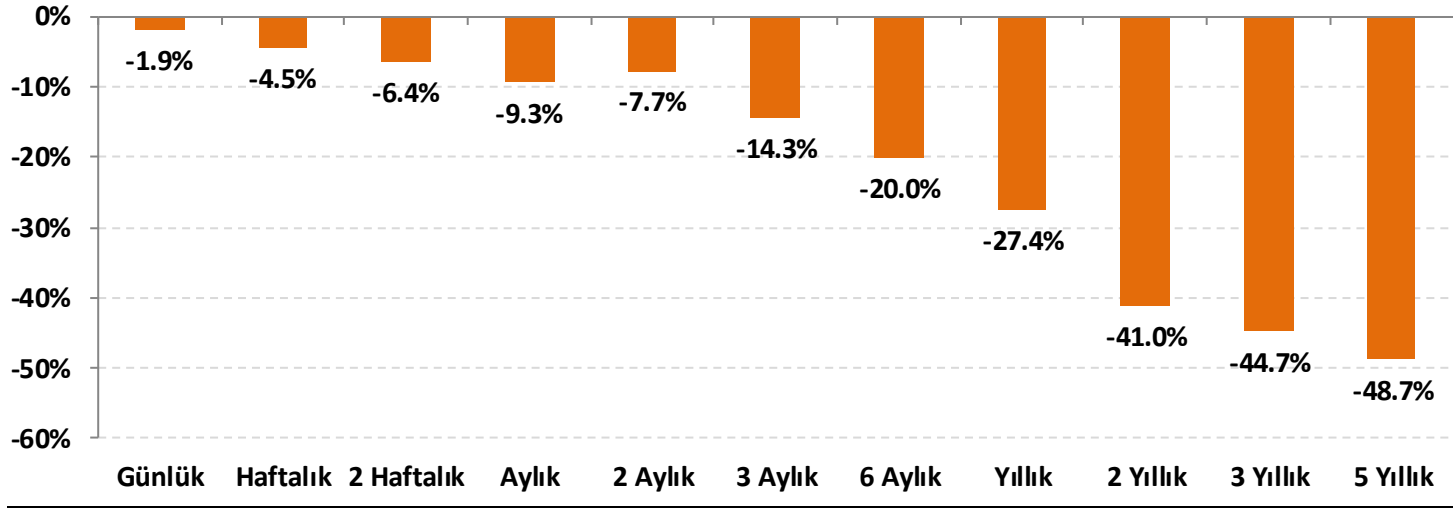
**EUR/USD:** ABD'de saat 15:30'da istihdam verileri açıklanacak. Öncesinde paritenin orta – uzun vadeli ana destek seviyesi olan 1,1600 altına gevşediğini görüyoruz. ABD verilerinin güçlü gelmesi halinde paritede 1,1500 – 1,1550 bandına gevşeme görebiliriz.

**GBP/USD:** İngiltere MB (BoE), beklendiği gibi politika faizini 25 baz puan artırarak %0,50'den %0,75'e yükseltti. Faiz artırımlarının düşük tempoda da olsa süreceği kaydedilirken varlık alım programı 435 milyar GBP'de bırakıldı.

### Gelişmekte olan ülke (GOÜ) para birimlerinin dolara karşı performansları - (Son 1 Ay)



## Lira'nın diğer gelişen ülke para birimlerine göreceli performansı



Gelişen ülke para birimleri sepeti Brezilya, Şili, Çekya, Macaristan, Meksika, Polonya, G. Afrika, Endonezya, G. Kore, Kolombiya, Rusya ve Hindistan para birimleri üzerinden eşit ağırlıklı olarak hesaplanmıştır.

## USD/TRY Teknik Analizi

Kurda, Fibonacci tepki seviyeleri 5,1800'e kadar hareket marjı olduğuna işaret ediyor. İlk sayfada da belirttiğimiz gibi, TR – ABD gerginliğinin sürmesi halinde kurda bu seviyeye yönelimin devam edebileceğini düşünüyoruz. 5,0200 desteği altında ise gevşeme görebiliriz.



### Önemli Teknik Seviyeler

<b>Ana Direnç</b>	5.1800
<b>2. Ara Direnç</b>	5.1500
<b>1. Ara Direnç</b>	5.1150
<b>spot</b>	5.1055
<b>1. Ara Destek</b>	5.0200
<b>2. Ara Destek</b>	4.9700
<b>Ana Destek</b>	4.9100

### Teknik Görünüm

<b>Kısa Vade</b> 1 Ay'a kadar	↑
<b>Orta Vade</b> 1 - 6 Ay	↑
<b>Uzun Vade</b> 6 - 12 Ay	↑

(\* ) 22, 50, 100 ve 200 periyotluk basit hareketli ortalamalar



## EUR/USD Teknik Analizi

Paritede, grafikte de görüldüğü gibi 2017 başından gelen ana trend desteği altına gevşeme eğilimi giderek daha belirgin bir şekilde hissediliyor. 1,1600 altında tutunma halinde 1,1500 – 1,1550 bandı hedeflenebilir.



### Önemli Teknik Seviyeler

<b>Ana Direnç</b>	1.1680
<b>2. Ara Direnç</b>	1.1640
<b>1. Ara Direnç</b>	1.1600
<b>spot</b>	1.1579
<b>1. Ara Destek</b>	1.1550
<b>2. Ara Destek</b>	1.1500
<b>Ana Destek</b>	1.1480

### Teknik Görünüm

<b>Kısa Vade</b> 1 Ay'a kadar	↔
<b>Orta Vade</b> 1 - 6 Ay	↔
<b>Uzun Vade</b> 6 - 12 Ay	↔

(\* ) 22, 50, 100 ve 200 periyotluk basit hareketli ortalamalar



## Altın Teknik Analizi

Ons altın fiyatları gevşeme kanalı içinde yeniden zayıflama gösteriyor. Dolarda değerlenme ve ABD tahvil faizlerinde yüksek seyirin devamı halinde 1.200 \$/ons altına gevşeme görebiliriz.



### Önemli Teknik Seviyeler

<b>Ana Direnç</b>	1218
<b>2. Ara Direnç</b>	1215
<b>1. Ara Direnç</b>	1210
<b>spot</b>	1206
<b>1. Ara Destek</b>	1200
<b>2. Ara Destek</b>	1195
<b>Ana Destek</b>	1185

### Teknik Görünüm

<b>Kısa Vade</b> 1 Ay'a kadar	↓
<b>Orta Vade</b> 1 - 6 Ay	↓
<b>Uzun Vade</b> 6 - 12 Ay	↓

(\* ) 22, 50, 100 ve 200 periyotluk basit hareketli ortalamalar



## Petrol Teknik Analizi

Brent tipi ham petrol fiyatlarında sıkışma bölgesinin desteğinden tepki alımları geldiğini görüyoruz. Arz kaynaklı endişeler ve ABD'nin İran petrolünün küresel dolaşımını engelleme çabalarına Çin'in itiraz etmesi gibi siyasi gerekçeler petrol fiyatlarında tepkinin devamını getirebilir.



### Önemli Teknik Seviyeler









































<b>Ana Direnç</b>	78.70
<b>2. Ara Direnç</b>	75.20
<b>1. Ara Direnç</b>	73.80
<b>spot</b>	73.40
<b>1. Ara Destek</b>	72.50
<b>2. Ara Destek</b>	71.80
<b>Ana Destek</b>	71.00

### Teknik Görünüm

<b>Kısa Vade</b> 1 Ay'a kadar	↓
<b>Orta Vade</b> 1 - 6 Ay	↓
<b>Uzun Vade</b> 6 - 12 Ay	↑

(\* ) 22, 50, 100 ve 200 periyotluk basit hareketli ortalamalar

## Ajanda

Tarih	Saat	Ülke	Veri	Dönemi	Beklenti	Önceki
30.Tem	12:00	Euro	 Tüketici Güveni	Temmuz	-0.6	-0.6
30.Tem	17:00	ABD	 Askıdaki Konut Satışları	Haziran	0.4%	-0.5%
30.Tem	17:00	ABD	 Askıdaki Konut Satışları Endeksi	Haziran	-	105.9
31.Tem	Belirsiz	Japonya	 ● Faiz Oranı Kararı	Temmuz	-0.10%	-0.10%
31.Tem	Belirsiz	Japonya	 ● Japonya Merkez Bankası Basın Konferansı	-	-	-
31.Tem	02:50	Japonya	 ● Sanayi Üretimi (Yıllık)	Haziran	0.6%	4.2%
31.Tem	04:00	Çin	 İmalat PMI	Temmuz	51.3	51.5
31.Tem	04:00	Çin	 İmalat Dışı PMI	Temmuz	55.0	55.0
31.Tem	10:00	Türkiye	 Turizm Geliri (milyar dolar)	2. Çeyrek	-	4.43
31.Tem	10:00	Türkiye	 Dış Ticaret Dengesi (milyar dolar)	Haziran	-5,55*	-7.76
31.Tem	10:30	Türkiye	 TCMB Üçüncü Çeyrek Enflasyon Raporu	-	-	-
31.Tem	12:00	Euro	 TÜFE (Yıllık)	Temmuz	2.0%	2.0%
31.Tem	12:00	Euro	 Çekirdek TÜFE (Yıllık)	Temmuz	1.0%	0.9%
31.Tem	12:00	Euro	 GSYH (Çeyreklik)	2. Çeyrek	0.5%	0.4%
31.Tem	12:00	Euro	 GSYH (Yıllık)	2. Çeyrek	2.3%	2.5%
31.Tem	15:30	ABD	 Çekirdek Kişisel Tüketim Harcamaları (Aylık)	Haziran	0.1%	0.2%
31.Tem	15:30	ABD	 Çekirdek Kişisel Tüketim Harcamaları (Yıllık)	Haziran	2.0%	2.0%
31.Tem	17:00	ABD	 Conference Board Tüketici Güveni	Temmuz	126.0	126.4
31.Tem	17:00	ABD	 Amerikan Petrol Enstitüsü Ham Petrol Stokları (milyon varil)	-	-	-3.160
01.Ağu	10:00	Türkiye	 İmalat PMI	Temmuz	-	46.8
01.Ağu	11:00	Euro	 İmalat PMI	Temmuz	55.1	55.1
01.Ağu	15:15	ABD	 ADP Özel Sektör İstihdam Değişimi (bin kişi)	Temmuz	180	177
01.Ağu	17:00	ABD	 ISM İmalat PMI	Temmuz	59.2	60.2
01.Ağu	21:00	ABD	 Ham Petrol Stokları (milyon varil)	-	-	-6.147
01.Ağu	21:00	ABD	 Faiz Oranı Kararı	Temmuz	2.00%	2.00%
02.Ağu	12:00	Euro	 ÜFE (Yıllık)	Haziran	3.4%	3.0%
02.Ağu	14:00	İngiltere	 Faiz Oranı Kararı	Temmuz	0.75%	0.50%
02.Ağu	14:00	İngiltere	 Varlık Alım Programı (milyar sterlin)	Temmuz	435	435
02.Ağu	17:00	ABD	 Fabrika Siparişleri (Aylık)	Haziran	1.7%	0.4%
03.Ağu	10:00	Türkiye	 TÜFE (Aylık)	Temmuz	0,61%*	2.61%
03.Ağu	10:00	Türkiye	 TÜFE (Yıllık)	Temmuz	15,92%*	15.39%
03.Ağu	10:00	Türkiye	 ÜFE (Aylık)	Temmuz	-	3.03%
03.Ağu	10:00	Türkiye	 ÜFE (Yıllık)	Temmuz	-	23.71%
03.Ağu	12:00	Euro	 Perakende Satışlar (Yıllık)	Haziran	-	1.4%
03.Ağu	15:30	ABD	 Ortalama Saatlik Kazançlar (Aylık)	Temmuz	0.3%	0.2%
03.Ağu	15:30	ABD	 Ortalama Saatlik Kazançlar (Yıllık)	Temmuz	2.7%	2.7%
03.Ağu	15:30	ABD	 Tarım Dışı İstihdam Değişimi (bin kişi)	Temmuz	190	213
03.Ağu	15:30	ABD	 İşsizlik Oranı	Temmuz	3.9%	4.0%
03.Ağu	15:30	ABD	 Dış Ticaret Dengesi (milyar dolar)	Haziran	-44.6	-43.1
03.Ağu	17:00	ABD	 ISM İmalat Dışı PMI	Temmuz	58.6	59.1

\*HLY Araştırma



## Künye

### Araştırma

Banu KIVCI TOKALI  
Araştırma Direktörü  
[BTokali@halkyatirim.com.tr](mailto:BTokali@halkyatirim.com.tr)  
+90 212 314 81 88

Serhan YENİGÜN  
Yönetmen  
[SYenigun@halkyatirim.com.tr](mailto:SYenigun@halkyatirim.com.tr)  
+90 212 314 87 29

Ayşegül BAYRAM  
Uzman  
[ABayram@halkyatirim.com.tr](mailto:ABayram@halkyatirim.com.tr)  
+90 212 314 87 30

İlknur HAYIR TURHAN  
Yönetmen  
[ITurhan@halkyatirim.com.tr](mailto:ITurhan@halkyatirim.com.tr)  
+90 212 314 81 85

Uğur BOZKURT  
Uzman Yardımcısı  
[UBozkurt@halkyatirim.com.tr](mailto:UBozkurt@halkyatirim.com.tr)  
+90 212 314 87 26

Abdullah DEMİRER  
Uzman  
[ADemirer@halkyatirim.com.tr](mailto:ADemirer@halkyatirim.com.tr)  
+90 212 314 87 24

**Çekince:** Bu rapor ve yorumlardaki yazılar, bilgiler ve grafikler yalnızca bilgi edinilmesi amacıyla derlenmiştir. Burada yer alan yatırım bilgi, yorum ve tavsiyeleri yatırım danışmanlığı kapsamında değildir. Yatırım danışmanlığı hizmeti, yetkili kuruluşlar tarafından kişilerin risk ve getiri tercihleri dikkate alınarak kişiye özel, imzalanacak yatırım danışmanlığı sözleşmesi çerçevesinde sunulmaktadır. Burada yer alan yorum ve tavsiyeler ise genel niteliktedir. Bu tavsiyeler mali durumunuz ile risk ve getiri tercihlerinize uygun olmayabilir. Bu nedenle, sadece burada yer alan bilgilere dayanarak yatırım kararı verilmesi beklentilerinize uygun sonuçlar doğurmayabilir.

Halk Yatırım, bu bilgilerin doğru, eksiksiz ve değişmez olduğunu garanti etmez, bilgi eksikliği ve yanlışlığından hiçbir şekilde sorumlu tutulamaz. Raporunda yer alan ifadeler, hiçbir şekilde alış veya satış teklifi olarak değerlendirilemez. Halk Yatırım'ın, rapordaki bilgiler dolayısıyla ortaya çıkabilecek, doğrudan ve dolaylı kazanç ve zararlarla ilgili herhangi bir sorumluluğu yoktur.

Bu ileti 05 Kasım 2014 tarih ve 29166 sayılı Resmi Gazetede yayınlanan ve 01 Mayıs 2015 tarihinde yürürlüğü giren "Elektronik Ticaretin Düzenlenmesi Hakkında" çıkan kanunun 2.Maddesi c bendinde belirtilen Ticari Elektronik ileti kapsamında değildir.

