

## Günlük FX & Emtia Strateji Notu

Hafta sonu, ABD – Kanada – Meksika ekseninde atılan adımlarla ticaret savaşlarına yönelik kaygıların azalmasına karşın, ABD'nin Çin'e karşı sert tutumunu koruması bu sabah yenide risk iştahında daralmaya neden oluyor.

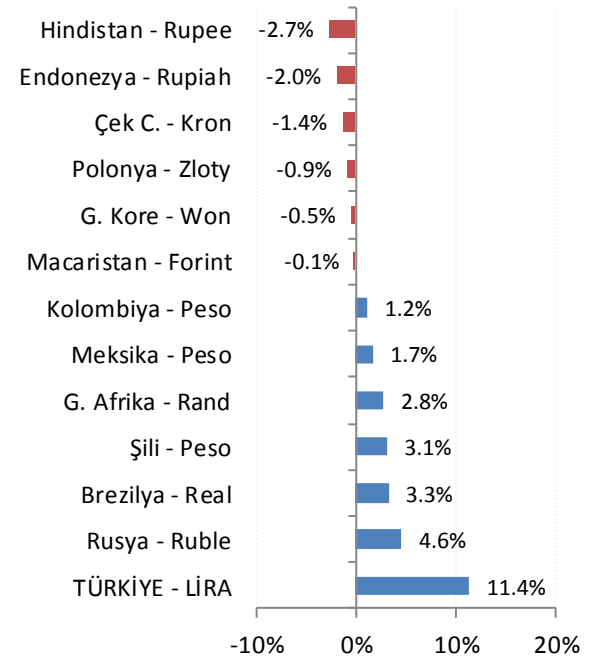
Gelişmekte olan ülke para birimlerinin buna bağlı olarak zayıfladığını, TL'nin de bundan etkilendiğini görüyoruz. Ancak, önceki haftalarda GOÜ para birimlerine karşı esen rüzgârlardan çok daha negatif etkilenen TL'nin, artık GOÜ ortalamaları kadar volatilité sergilediğini, bunun da TCMB ve ekonomi yönetimi tarafından atılan adımlar sonucunda normalleşme ve istikrar adına elde edilen kazanımların bir göstergesi olduğunu düşünüyoruz.

**Dolar/TL'de** 5,90 civarı kısa vadeli destek alanı olarak takip edilebilir. Ancak, kurun öncelikle 50 günlük basit hareketli ortalamasının geçtiği 5,9750 altına kalıcı şekilde gevşemesi gerekiyor.

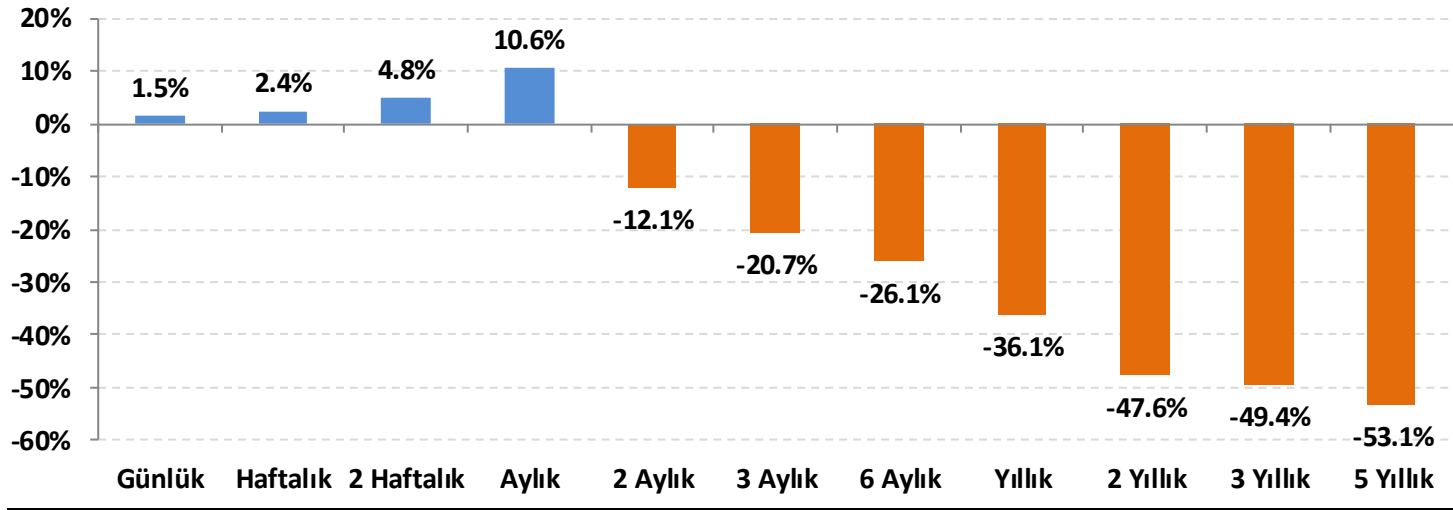
TL, son bir ayda GOÜ sepetinden pozitif ayrışsa da daha uzun vadelerde negatif bölgede kalmaya devam ediyor. (lütfen sonraki sayfadaki grafiğe bakınız).

Yukarıda da belirttiğimiz gibi, TL'ye destek verecek adımların atılmış olması ve gerekirse yeni adımlar atılacağına dair piyasa güveninin artması nedeniyle bundan sonraki süreçte TL'de pozitif ayrışma ve küresel bir dolar rallisi olmaması halinde Dolar/TL'de gerilemenin devamını bekliyoruz.

### Gelişmekte olan ülke (GOÜ) para birimlerinin dolara karşı performansları - (Son 1 Ay)



### Lira'nın diğer gelişen ülke para birimlerine göreceli performansı



Gelişen ülke para birimleri sepeti Brezilya, Şili, Çekya, Macaristan, Meksika, Polonya, G. Afrika, Endonezya, G. Kore, Kolombiya, Rusya ve Hindistan para birimleri üzerinden eşit ağırlıklı olarak hesaplanmıştır.

## USD/TRY Teknik Analizi

Dolar/TL kuru gevşeme trendi içinde kalmaya devam ediyor. 5,8800 – 5,9000 bölgesi ilk destek aralığı olarak izlenebilir. 5,8800 altında gevşemenin hızlandığını görebiliriz.



### Önemli Teknik Seviyeler

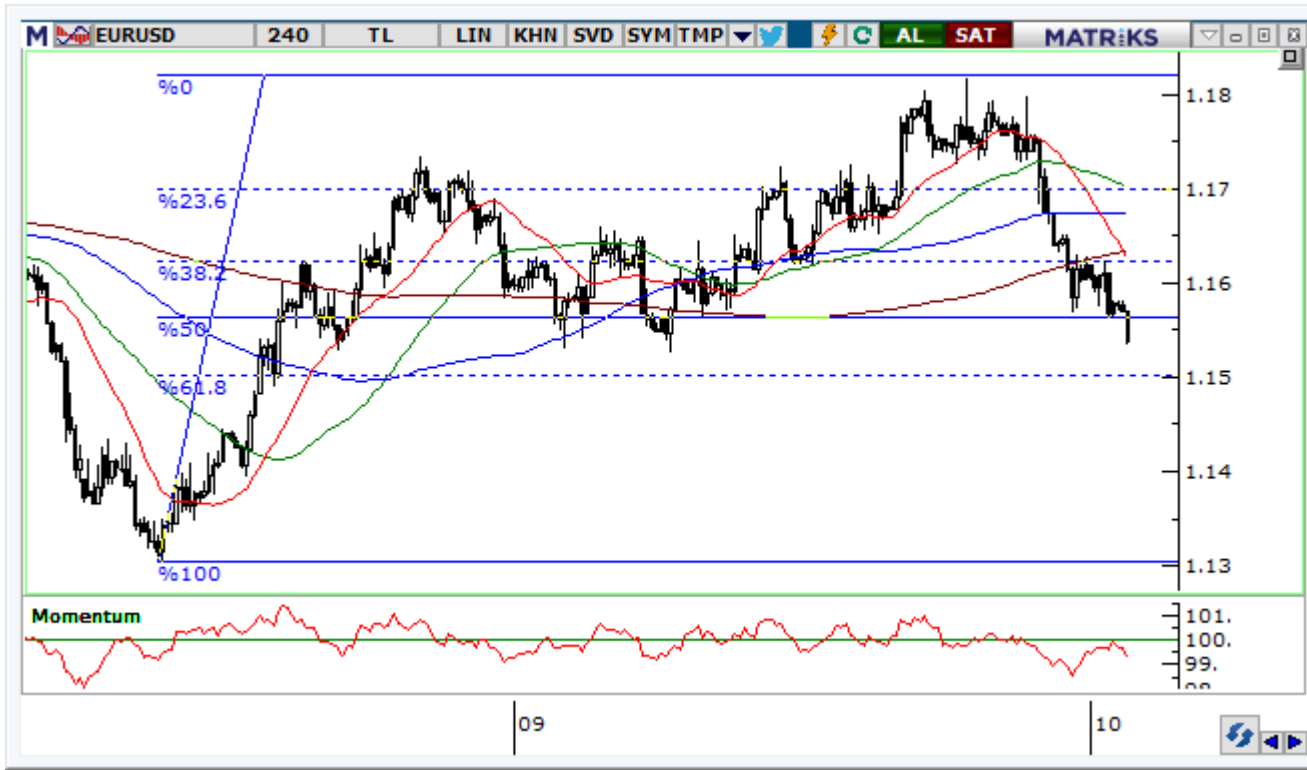
<b>Ana Direnç</b>	6.2500
<b>2. Ara Direnç</b>	6.1600
<b>1. Ara Direnç</b>	6.0200
<b>spot</b>	5.9821
<b>1. Ara Destek</b>	5.8800
<b>2. Ara Destek</b>	5.7200
<b>Ana Destek</b>	5.5000

### Teknik Görünüm

<b>Kısa Vade</b> 1 Ay'a kadar	↓
<b>Orta Vade</b> 1 - 6 Ay	↓
<b>Uzun Vade</b> 6 - 12 Ay	↑

## EUR/USD Teknik Analizi

İtalya kaynaklı stres EUR'yu zayıflatmaya devam ediyor. 1,1500 – 1,1520 bölesi kısa vadeli hedef bölge olarak izlenebilir.



### Önemli Teknik Seviyeler

<b>Ana Direnç</b>	1.1700
<b>2. Ara Direnç</b>	1.1630
<b>1. Ara Direnç</b>	1.1570
<b>spot</b>	1.1545
<b>1. Ara Destek</b>	1.1500
<b>2. Ara Destek</b>	1.1420
<b>Ana Destek</b>	1.1400

### Teknik Görünüm

<b>Kısa Vade</b> 1 Ay'a kadar	↓
<b>Orta Vade</b> 1 - 6 Ay	↔
<b>Uzun Vade</b> 6 - 12 Ay	↔

(\* ) 22, 50, 100 ve 200 periyotluk basit hareketli ortalamalar



## Altın Teknik Analizi

Dolarla değerlendirme ve ABD tahvil faizlerindeki güçlü seyre karşın ons altın fiyatlarının gevşeme trendini yukarı kırdığını görüyoruz. Bunda, ABD – Çin ilişkilerinde gerginliğin sürmesi ve petrol fiyatlarındaki yükseliş etkili oluyor, ancak altın için zeminin kaygan olduğunu ve yükselişlerin kalıcı olmayabileceğini düşünüyoruz.



### Önemli Teknik Seviyeler

<b>Ana Direnç</b>	1212
<b>2. Ara Direnç</b>	1200
<b>1. Ara Direnç</b>	1196
<b>spot</b>	1194
<b>1. Ara Destek</b>	1190
<b>2. Ara Destek</b>	1185
<b>Ana Destek</b>	1180

### Teknik Görünüm

<b>Kısa Vadde</b>	↔
1 Ay'a kadar	
<b>Orta Vadde</b>	↔
1 - 6 Ay	
<b>Uzun Vadde</b>	↓
6 - 12 Ay	

(\* ) 22, 50, 100 ve 200 periyotluk basit hareketli ortalamalar

## Petrol Teknik Analizi

Nijerya'da üretim sahalarında devam eden grev, ABD'nin İran'a yönelik suçlamalarını sürdürmesi ve arza yönelik endişeler petrol fiyatlarında rallinin devamını getiriyor. 85,50 \$/varil ilk direnç olarak takip edilebilir.



### Önemli Teknik Seviyeler







































<b>Ana Direnç</b>	88.00
<b>2. Ara Direnç</b>	87.20
<b>1. Ara Direnç</b>	85.50
<b>spot</b>	85.24
<b>1. Ara Destek</b>	83.40
<b>2. Ara Destek</b>	81.50
<b>Ana Destek</b>	80.00

### Teknik Görünüm

<b>Kısa Vade</b> 1 Ay'a kadar	↑
<b>Orta Vade</b> 1 - 6 Ay	↑
<b>Uzun Vade</b> 6 - 12 Ay	↑

(\* ) 22, 50, 100 ve 200 periyotluk basit hareketli ortalamalar

## Ajanda

Tarih	Saat	Ülke	Veri	Dönemi	Beklenti	Önceki
01.Eki		Çin	 Tatil - Milli Gün	-	-	-
01.Eki	03:30	Japonya	 İmalat PMI	Eylül	-	52.9
01.Eki	10:00	Türkiye	 İmalat PMI	Eylül	-	46.4
01.Eki	11:00	Euro	 İmalat PMI	Eylül	53.3	53.3
01.Eki	11:30	İngiltere	 İmalat PMI	Eylül	52.5	52.8
01.Eki	15:30	ABD	 Bostic'in Konuşması	-	-	-
01.Eki	16:45	ABD	 İmalat PMI	Eylül	-	55.6
01.Eki	17:00	ABD	 ISM İmalat PMI	Eylül	60.3	61.3
01.Eki	18:00	ABD	 Kashkari'nin Konuşması	-	-	-
01.Eki	19:15	ABD	 Rosengren'in Konuşması	-	-	-
02.Eki		Çin	 Tatil - Milli Gün	-	-	-
02.Eki	12:00	Euro	 ÜFE (Yıllık)	Ağustos	3.8%	4.0%
02.Eki	17:00	ABD	 Quarles'in Konuşması	-	-	-
02.Eki	19:00	ABD	 Powell'in Konuşması	-	-	-
02.Eki	23:30	ABD	 Amerikan Petrol Enstitüsü Ham Petrol Stokları (milyon varil)	-	-	2.903
03.Eki		Çin	 Tatil - Milli Gün	-	-	-
03.Eki	10:00	Türkiye	 TÜFE (Aylık)	Eylül	3,40%*	2.30%
03.Eki	10:00	Türkiye	 TÜFE (Yıllık)	Eylül	21,12%*	17.90%
03.Eki	10:00	Türkiye	 ÜFE (Aylık)	Eylül	-	6.60%
03.Eki	10:00	Türkiye	 ÜFE (Yıllık)	Eylül	-	32.13%
03.Eki	11:00	Euro	 Hizmet PMI	Eylül	54.7	54.7
03.Eki	12:00	Euro	 Perakende Satışlar (Yıllık)	Ağustos	1.6%	1.1%
03.Eki	13:30	ABD	 Evans'ın Konuşması	-	-	-
03.Eki	15:05	ABD	 Barkin'in Konuşması	-	-	-
03.Eki	15:15	ABD	 ADP Özel Sektör İstihdam Değişikliği (bin kişi)	Eylül	185	163
03.Eki	17:00	ABD	 ISM İmalat Dışı PMI	Eylül	58.0	58.5
03.Eki	17:30	ABD	 Ham Petrol Stokları (milyon varil)	-	-	1.852
03.Eki	19:00	ABD	 Harker'in Konuşması	-	-	-
03.Eki	21:15	ABD	 Mester'in Konuşması	-	-	-
04.Eki		Çin	 Tatil - Milli Gün	-	-	-
04.Eki	16:30	Euro	 Nowotny'nin Konuşması	-	-	-
04.Eki	17:30	ABD	 Fabrika Siparişleri (Aylık)	Ağustos	1.0%	-0.8%
05.Eki		Çin	 Tatil - Milli Gün	-	-	-
05.Eki	15:30	ABD	 Tarım Dışı İstihdam Değişikliği (bin kişi)	Eylül	188	201
05.Eki	15:30	ABD	 Ortalama Saatlik Kazançlar (Aylık)	Eylül	0.3%	0.4%
05.Eki	15:30	ABD	 Ortalama Saatlik Kazançlar (Yıllık)	Eylül	2.8%	2.9%
05.Eki	15:30	ABD	 Katılım Oranı	Eylül	-	62.7%
05.Eki	15:30	ABD	 İşsizlik Oranı	Eylül	3.8%	3.9%

\*HLY Araştırma



Bugünün doğru kararı  
geleceğin kazancı



## Künye

### Araştırma

Banu KIVCI TOKALI  
Araştırma Direktörü  
[BTokali@halkyatirim.com.tr](mailto:BTokali@halkyatirim.com.tr)  
+90 212 314 81 88

Serhan YENİGÜN  
Yönetmen  
[SYenigun@halkyatirim.com.tr](mailto:SYenigun@halkyatirim.com.tr)  
+90 212 314 87 29

Ayşegül BAYRAM  
Uzman  
[ABayram@halkyatirim.com.tr](mailto:ABayram@halkyatirim.com.tr)  
+90 212 314 87 30

İlknur HAYIR TURHAN  
Yönetmen  
[ITurhan@halkyatirim.com.tr](mailto:ITurhan@halkyatirim.com.tr)  
+90 212 314 81 85

Uğur BOZKURT  
Uzman Yardımcısı  
[UBozkurt@halkyatirim.com.tr](mailto:UBozkurt@halkyatirim.com.tr)  
+90 212 314 87 26

Abdullah DEMİRER  
Uzman  
[ADemirer@halkyatirim.com.tr](mailto:ADemirer@halkyatirim.com.tr)  
+90 212 314 87 24

**Çekince:** Bu rapor ve yorumlardaki yazılar, bilgiler ve grafikler yalnızca bilgi edinilmesi amacıyla derlenmiştir. Burada yer alan yatırım bilgi, yorum ve tavsiyeleri yatırım danışmanlığı kapsamında değildir. Yatırım danışmanlığı hizmeti, yetkili kuruluşlar tarafından kişilerin risk ve getiri tercihleri dikkate alınarak kişiye özel, imzalanacak yatırım danışmanlığı sözleşmesi çerçevesinde sunulmaktadır. Burada yer alan yorum ve tavsiyeler ise genel niteliktedir. Bu tavsiyeler mali durumunuz ile risk ve getiri tercihlerinize uygun olmayabilir. Bu nedenle, sadece burada yer alan bilgilere dayanarak yatırım kararı verilmesi beklentilerinize uygun sonuçlar doğurmayabilir.

Halk Yatırım, bu bilgilerin doğru, eksiksiz ve değişmez olduğunu garanti etmez, bilgi eksikliği ve yanlışlığından hiçbir şekilde sorumlu tutulamaz. Raporunda yer alan ifadeler, hiçbir şekilde alış veya satış teklifi olarak değerlendirilemez. Halk Yatırım'ın, rapordaki bilgiler dolayısıyla ortaya çıkabilecek, doğrudan ve dolaylı kazanç ve zararlarla ilgili herhangi bir sorumluluğu yoktur.

Bu ileti 05 Kasım 2014 tarih ve 29166 sayılı Resmi Gazetede yayınlanan ve 01 Mayıs 2015 tarihinde yürürlüğü giren "Elektronik Ticaretin Düzenlenmesi Hakkında" çıkan kanunun 2.Maddesi c bendinde belirtilen Ticari Elektronik ileti kapsamında değildir.

