

Günlük FX & Emtia Strateji Notu

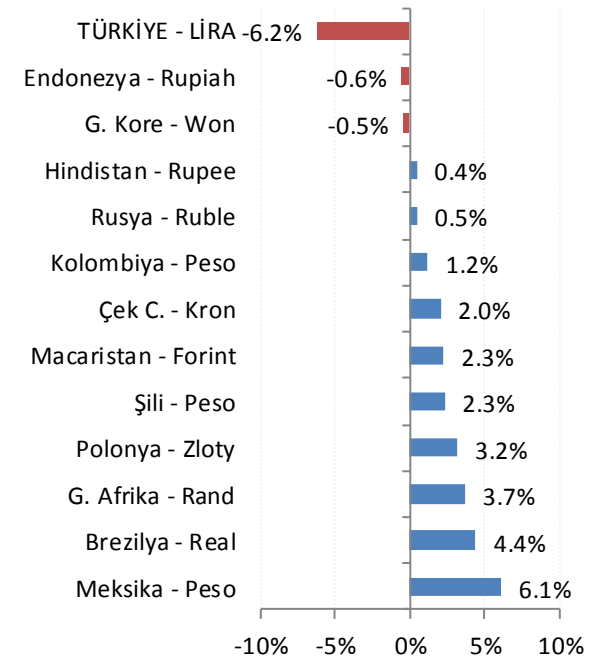
Teröre destek vermekle suçlanan, 35 yıl hapis istemiyle yargılanan ve İzmir'de ev hapsinde tutulan ABD'li rahip Brunson nedeniyle, ABD'nin Adalet Bakanımız Sn. Abdülhamit Gül ve İçişleri Bakanımız Sn. Süleyman Soylu'ya yaptırım kararı alması TL ve TL cinsi varlıklar üzerinde baskı yaratıyor.

Dolar/TL: Dün akşam saatlerinde açıklanan karar sonrasında 5,0150'ye kadar yükselen Dolar/TL kuru bu sabah 4,9800 – 4,9900 civarından güne başlıyor. Önceki notlarımızda da belirttiğimiz gibi, siyasi haber akışının etkisi hariç baktığımızda dahi teknik açıdan dolar lehine momentumun güçlü olduğunu görüyoruz. Kısa vadede 5,0150 ve 5,0220 ilk dirençler olarak izlenebilir. 5,0220 önceki iki tarihi zirveden (23 Mayıs 2018'de 4,9282 ve 12 Temmuz 2018'de 4,9776) gelen ana trend direncinin geçtiği seviye olduğu için oldukça kritik. Aşılması durumunda kurda yukarı yönlü ivme artabilir. 4,9620 ise ilk önemli destek olarak izlenebilir. Kırılması halinde 4,9140'a kadar gevşeme mümkün.

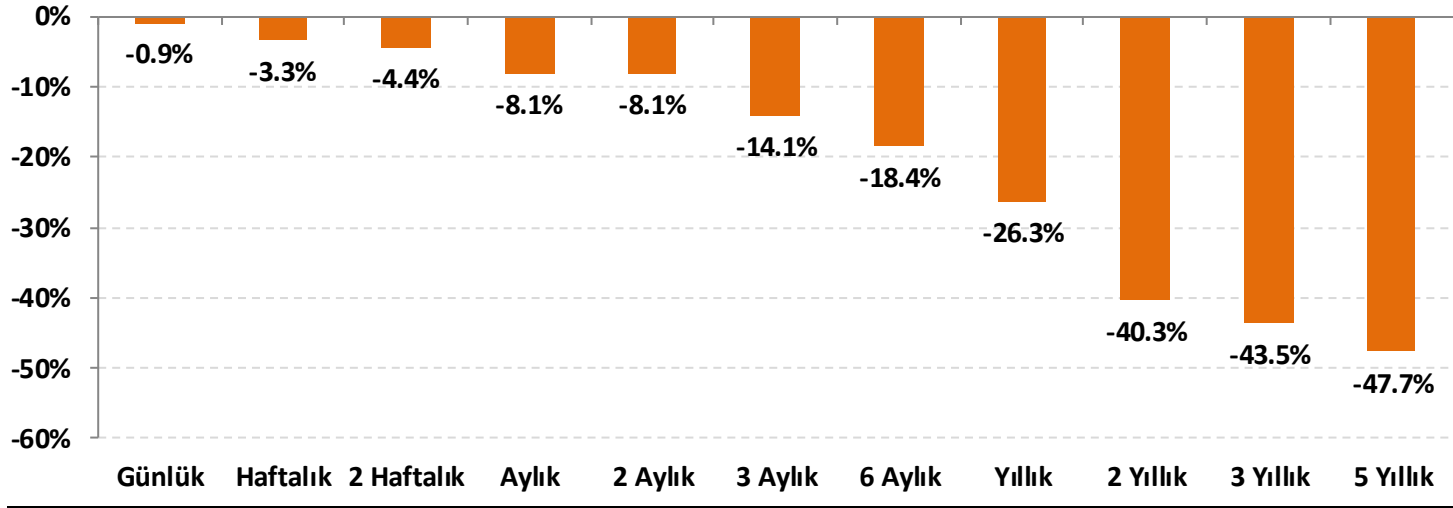
EUR/USD: Fed, beklendiği gibi politika faizini %1,75 - %2,00 bandında bırakırken, ekonominin büyümeye, istihdam piyasasının da güçlenmeye devam ettiğini belirtti. Piyasalar 26 Eylül'de Fed'den 25 baz puan faiz artırımını (%2,00 - %2,25 bandına) beklemeye devam ediyor. Fed kararı genel olarak nötr. Ancak büyük resimde Fed'in sıkılaştığı, ECB'nin halen gevşek kaldığı, ticaret savaşlarına dair risklerin sürdüğü ve ABD tahvil faizlerinin Avrupa tahvillerine görece daha güçlü kaldığı bir dönemdeyiz. Bu durum, paritede USD lehine destekleyici çalışmaya devam ediyor. Destekler: 1,1600, 1,1550 ve 1,1500. Dirençler: 1,1680, 1,1720 ve 1,1750.

GBP/USD: İngiltere Merkez Bankası (BoE) toplantısı takip edilecek. Beklenti, politika faizinin %0,50'den %0,75'e yükseltmesi yönünde. Kararla birlikte, büyüme ve enflasyon beklentilerinin de yukarı yönde revize edilmesi bekleniyor. BoE'nin beklenen sıkılaştırma kararını alması halinde GBP/USD'de 1,32 – 1,33 bandına yönelim görebiliriz. Aksi senaryoda ise 1,2960 desteği test edilebilir.

Gelişmekte olan ülke (GOÜ) para birimlerinin dolara karşı performansları - (Son 1 Ay)



Lira'nın diğer gelişen ülke para birimlerine göreceli performansı



Gelişen ülke para birimleri sepeti Brezilya, Şili, Çekya, Macaristan, Meksika, Polonya, G. Afrika, Endonezya, G. Kore, Kolombiya, Rusya ve Hindistan para birimleri üzerinden eşit ağırlıklı olarak hesaplanmıştır.

USD/TRY Teknik Analizi

Yükselen takoz formasyonu içinde sıkışma sürüyor. 5,0150 ve 5,0220 ilk dirençler olarak izlenebilir. 5,0220 kısa vadeli ana trend direnci olduğundan kritik. 4,9620 ise ilk önemli destek. Kırılması halinde 4,9140'a kadar gevşeme görebiliriz.



Önemli Teknik Seviyeler

Ana Direnç	5.0800
2. Ara Direnç	5.0500
1. Ara Direnç	5.0220
spot	5.0154
1. Ara Destek	5.0000
2. Ara Destek	4.9620
Ana Destek	4.9140

Teknik Görünüm

Kısa Vade 1 Ay'a kadar	↑
Orta Vade 1 - 6 Ay	↑
Uzun Vade 6 - 12 Ay	↑

(*) 22, 50, 100 ve 200 periyotluk basit hareketli ortalamalar



EUR/USD Teknik Analizi

Parite, sıkışma bölgesi içinde kalmaya devam ediyor. Momentum dolar lehine. Bu nedenle, kısa vadede 1,1600 desteğinin test edilme olasılığı yüksek. Kırılması durumunda orta – uzun vadeli ana trend desteği de kırılmış olacağından gevşeme yönünde baskı artabilir.



Önemli Teknik Seviyeler

Ana Direnç	1.1750
2. Ara Direnç	1.1720
1. Ara Direnç	1.1680
spot	1.1630
1. Ara Destek	1.1600
2. Ara Destek	1.1550
Ana Destek	1.1500

Teknik Görünüm

Kısa Vade 1 Ay'a kadar	↔
Orta Vade 1 - 6 Ay	↔
Uzun Vade 6 - 12 Ay	↔

(* 22, 50, 100 ve 200 periyotluk basit hareketli ortalamalar)



Altın Teknik Analizi

Ons altın fiyatları gevşeme kanalı içinde taban arayışına devam ediyor, ancak dolarda değerlenme ve ABD tahvil faizlerinde yükseliş nedeniyle taban bölgesinin en düşük seviyelerinde ve güçsüz bir görünüm sergiliyor. 1.215 \$/ons altında gevşeme eğilimi daha da artabilir.



Önemli Teknik Seviyeler

Ana Direnç	1250
2. Ara Direnç	1235
1. Ara Direnç	1225
spot	1218
1. Ara Destek	1218
2. Ara Destek	1215
Ana Destek	1210

Teknik Görünüm

Kısa Vade 1 Ay'a kadar	↓
Orta Vade 1 - 6 Ay	↔
Uzun Vade 6 - 12 Ay	↓

(*) 22, 50, 100 ve 200 periyotluk basit hareketli ortalamalar



Petrol Teknik Analizi

Dolarda değerlenme ve emtia fiyatlarında genel olarak yaşanan kâr satışları petrol fiyatlarını baskı altına almaya devam ediyor. 72,50 \$/varil desteği kritik. Kırılması halinde sıkışma bölgesi aşağı kırılacağından gevşeme hızlanabilir.



Önemli Teknik Seviyeler









































Ana Direnç	78.70
2. Ara Direnç	75.20
1. Ara Direnç	73.80
spot	72.63
1. Ara Destek	72.50
2. Ara Destek	71.80
Ana Destek	71.00

Teknik Görünüm

Kısa Vade 1 Ay'a kadar	↓
Orta Vade 1 - 6 Ay	↓
Uzun Vade 6 - 12 Ay	↑

(*) 22, 50, 100 ve 200 periyotluk basit hareketli ortalamalar

Ajanda

Tarih	Saat	Ülke	Veri	Dönemi	Beklenti	Önceki
30.Tem	12:00	Euro	 Tüketici Güveni	Temmuz	-0.6	-0.6
30.Tem	17:00	ABD	 Askıdaki Konut Satışları	Haziran	0.4%	-0.5%
30.Tem	17:00	ABD	 Askıdaki Konut Satışları Endeksi	Haziran	-	105.9
31.Tem	Belirsiz	Japonya	 ● Faiz Oranı Kararı	Temmuz	-0.10%	-0.10%
31.Tem	Belirsiz	Japonya	 ● Japonya Merkez Bankası Basın Konferansı	-	-	-
31.Tem	02:50	Japonya	 ● Sanayi Üretimi (Yıllık)	Haziran	0.6%	4.2%
31.Tem	04:00	Çin	 İmalat PMI	Temmuz	51.3	51.5
31.Tem	04:00	Çin	 İmalat Dışı PMI	Temmuz	55.0	55.0
31.Tem	10:00	Türkiye	 Turizm Geliri (milyar dolar)	2. Çeyrek	-	4.43
31.Tem	10:00	Türkiye	 Dış Ticaret Dengesi (milyar dolar)	Haziran	-5,55*	-7.76
31.Tem	10:30	Türkiye	 TCMB Üçüncü Çeyrek Enflasyon Raporu	-	-	-
31.Tem	12:00	Euro	 TÜFE (Yıllık)	Temmuz	2.0%	2.0%
31.Tem	12:00	Euro	 Çekirdek TÜFE (Yıllık)	Temmuz	1.0%	0.9%
31.Tem	12:00	Euro	 GSYH (Çeyreklik)	2. Çeyrek	0.5%	0.4%
31.Tem	12:00	Euro	 GSYH (Yıllık)	2. Çeyrek	2.3%	2.5%
31.Tem	15:30	ABD	 Çekirdek Kişisel Tüketim Harcamaları (Aylık)	Haziran	0.1%	0.2%
31.Tem	15:30	ABD	 Çekirdek Kişisel Tüketim Harcamaları (Yıllık)	Haziran	2.0%	2.0%
31.Tem	17:00	ABD	 Conference Board Tüketici Güveni	Temmuz	126.0	126.4
31.Tem	17:00	ABD	 Amerikan Petrol Enstitüsü Ham Petrol Stokları (milyon varil)	-	-	-3.160
01.Ağu	10:00	Türkiye	 İmalat PMI	Temmuz	-	46.8
01.Ağu	11:00	Euro	 İmalat PMI	Temmuz	55.1	55.1
01.Ağu	15:15	ABD	 ADP Özel Sektör İstihdam Değişimi (bin kişi)	Temmuz	180	177
01.Ağu	17:00	ABD	 ISM İmalat PMI	Temmuz	59.2	60.2
01.Ağu	21:00	ABD	 Ham Petrol Stokları (milyon varil)	-	-	-6.147
01.Ağu	21:00	ABD	 Faiz Oranı Kararı	Temmuz	2.00%	2.00%
02.Ağu	12:00	Euro	 ÜFE (Yıllık)	Haziran	3.4%	3.0%
02.Ağu	14:00	İngiltere	 Faiz Oranı Kararı	Temmuz	0.75%	0.50%
02.Ağu	14:00	İngiltere	 Varlık Alım Programı (milyar sterlin)	Temmuz	435	435
02.Ağu	17:00	ABD	 Fabrika Siparişleri (Aylık)	Haziran	1.7%	0.4%
03.Ağu	10:00	Türkiye	 TÜFE (Aylık)	Temmuz	0,61%*	2.61%
03.Ağu	10:00	Türkiye	 TÜFE (Yıllık)	Temmuz	15,92%*	15.39%
03.Ağu	10:00	Türkiye	 ÜFE (Aylık)	Temmuz	-	3.03%
03.Ağu	10:00	Türkiye	 ÜFE (Yıllık)	Temmuz	-	23.71%
03.Ağu	12:00	Euro	 Perakende Satışlar (Yıllık)	Haziran	-	1.4%
03.Ağu	15:30	ABD	 Ortalama Saatlik Kazançlar (Aylık)	Temmuz	0.3%	0.2%
03.Ağu	15:30	ABD	 Ortalama Saatlik Kazançlar (Yıllık)	Temmuz	2.7%	2.7%
03.Ağu	15:30	ABD	 Tarım Dışı İstihdam Değişimi (bin kişi)	Temmuz	190	213
03.Ağu	15:30	ABD	 İşsizlik Oranı	Temmuz	3.9%	4.0%
03.Ağu	15:30	ABD	 Dış Ticaret Dengesi (milyar dolar)	Haziran	-44.6	-43.1
03.Ağu	17:00	ABD	 ISM İmalat Dışı PMI	Temmuz	58.6	59.1

*HLY Araştırma



Künye

Araştırma

Banu KIVCI TOKALI
Araştırma Direktörü
BTokali@halkyatirim.com.tr
+90 212 314 81 88

Serhan YENİGÜN
Yönetmen
SYenigun@halkyatirim.com.tr
+90 212 314 87 29

Ayşegül BAYRAM
Uzman
ABayram@halkyatirim.com.tr
+90 212 314 87 30

İlknur HAYIR TURHAN
Yönetmen
ITurhan@halkyatirim.com.tr
+90 212 314 81 85

Uğur BOZKURT
Uzman Yardımcısı
UBozkurt@halkyatirim.com.tr
+90 212 314 87 26

Abdullah DEMİRER
Uzman
ADemirer@halkyatirim.com.tr
+90 212 314 87 24

Çekince: Bu rapor ve yorumlardaki yazılar, bilgiler ve grafikler yalnızca bilgi edinilmesi amacıyla derlenmiştir. Burada yer alan yatırım bilgi, yorum ve tavsiyeleri yatırım danışmanlığı kapsamında değildir. Yatırım danışmanlığı hizmeti, yetkili kuruluşlar tarafından kişilerin risk ve getiri tercihleri dikkate alınarak kişiye özel, imzalanacak yatırım danışmanlığı sözleşmesi çerçevesinde sunulmaktadır. Burada yer alan yorum ve tavsiyeler ise genel niteliktedir. Bu tavsiyeler mali durumunuz ile risk ve getiri tercihlerinize uygun olmayabilir. Bu nedenle, sadece burada yer alan bilgilere dayanarak yatırım kararı verilmesi beklentilerinize uygun sonuçlar doğurmayabilir.

Halk Yatırım, bu bilgilerin doğru, eksiksiz ve değişmez olduğunu garanti etmez, bilgi eksikliği ve yanlışlığından hiçbir şekilde sorumlu tutulamaz. Raporunda yer alan ifadeler, hiçbir şekilde alış veya satış teklifi olarak değerlendirilemez. Halk Yatırım'ın, rapordaki bilgiler dolayısıyla ortaya çıkabilecek, doğrudan ve dolaylı kazanç ve zararlarla ilgili herhangi bir sorumluluğu yoktur.

Bu ileti 05 Kasım 2014 tarih ve 29166 sayılı Resmi Gazetede yayınlanan ve 01 Mayıs 2015 tarihinde yürürlüğü giren "Elektronik Ticaretin Düzenlenmesi Hakkında" çıkan kanunun 2.Maddesi c bendinde belirtilen Ticari Elektronik ileti kapsamında değildir.

