

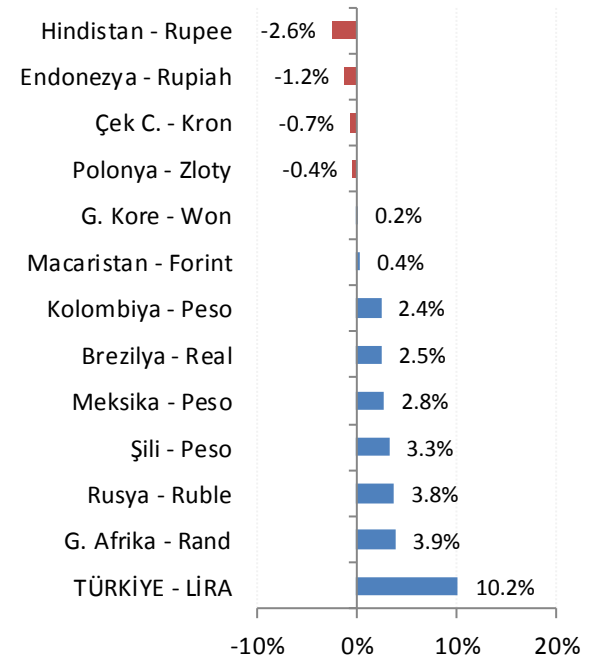
## Günlük FX & Emtia Strateji Notu

İçeride enflasyon verilerinin, dışarıda ise ABD istihdam göstergelerinin takip edileceği bir haftaya giriyoruz. Haftaya başlarken en fazla öne çıkan gelişme ise, ABD ve Kanada'nın, Meksika'yı da içeren bir ticaret anlaşmasını Kasım ayında imzalamak üzere uzlaşması oldu. 24 yıllık NAFTA anlaşmasının yerini alacak anlaşma ABD-Meksika-Kanada anlaşması (USMCA) olarak anılacak. Kanada'nın otomobil ihracatına yönelik engellerin azaltılması, ABD'li çiftçilerin Kanada süt ürünlerine erişiminin kolaylaştırılması gibi konuları içeren USMCA anlaşması, küresel ticaret savaşlarına ilişkin kaygıların da azalmasına neden oluyor.

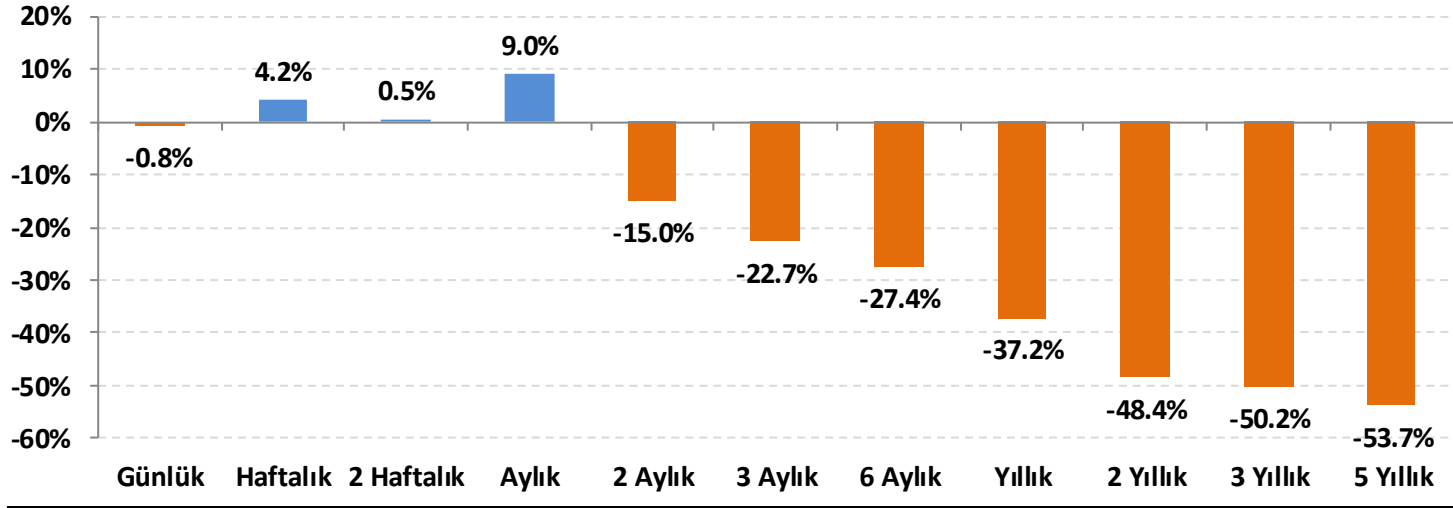
Bu sabah, Asya piyasalarında risk iştahının güçlü olduğunu ve Japon Nikkei endeksinin 27 yılın zirve değerlerine tırmandığını görüyoruz. Bu iyimserlik, Avrupa ve Türkiye piyasalarına da olumlu yansiyabilir.

Para piyasalarına ise, ABD'nin ticaret savaşları çerçevesinde talep ettiklerini alabilmesi ve Fed'in bu nedenle normalleşme sürecinde frene basmak zoruna kalmayacağını görülmesi doları destekliyor. Ek olarak, Avrupa'da özellikle İtalya mali sistemine yönelik kaygıların EUR'yu zayıflattığını görüyoruz. Bu nedenle, hisse senedi piyasalarının iyimserliği EUR/USD paritesine ve Doğu Avrupa para birimleri başta olmak üzere gelişen ülke paralarına aynı oranda yansımayaabilir.

### Gelişmekte olan ülke (GOÜ) para birimlerinin dolara karşı performansları - (Son 1 Ay)



### Lira'nın diğer gelişen ülke para birimlerine göreceli performansı



Gelişen ülke para birimleri sepeti Brezilya, Şili, Çekya, Macaristan, Meksika, Polonya, G. Afrika, Endonezya, G. Kore, Kolombiya, Rusya ve Hindistan para birimleri üzerinden eşit ağırlıklı olarak hesaplanmıştır.

## USD/TRY Teknik Analizi

Dolar/TL'de 6,1600 altında kaldığı sürece orta vadeli olarak 5,50 civarına kadar gerileme mümkün. Hafta içinde, 5,88 – 5,92 bandı destek, 6,13 – 6,16 bandı direnç olarak izlenebilir.



### Önemli Teknik Seviyeler

<b>Ana Direnç</b>	6.2200
<b>2. Ara Direnç</b>	6.1600
<b>1. Ara Direnç</b>	6.1300
<b>spot</b>	6.0345
<b>1. Ara Destek</b>	5.8800
<b>2. Ara Destek</b>	5.7200
<b>Ana Destek</b>	5.5000

### Teknik Görünüm

<b>Kısa Vade</b> 1 Ay'a kadar	↓
<b>Orta Vade</b> 1 - 6 Ay	↓
<b>Uzun Vade</b> 6 - 12 Ay	↑

(\* ) 22, 50, 100 ve 200 periyotluk basit hareketli ortalamalar

## EUR/USD Teknik Analizi

Avrupa'da İtalya ekonomisine dair artan kaygıların EUR üzerinde yarattığı baskı, teknik görünümün de oldukça bozulmasına neden oldu. TOBO formasyonunun boyun çizgisini aşan ancak burada tutunamayarak kısa vadeli trend desteklerini hızla kıran paritede 1,1520'ye kadar geri çekilme alanı oluşmuş durumda. 1,1650 ve 1,1680 seviyeleri direnç olarak takip edilebilir. Hafta içinde, İtalya'nın bütçe sorununu aşma çabaları ve ABD verileri öncelikli olarak takip edilecek.



(\* ) 22, 50, 100 ve 200 periyotluk basit hareketli ortalamalar

### Önemli Teknik Seviyeler

<b>Ana Direnç</b>	1.1700
<b>2. Ara Direnç</b>	1.1680
<b>1. Ara Direnç</b>	1.1650
<b>spot</b>	1.1584
<b>1. Ara Destek</b>	1.1520
<b>2. Ara Destek</b>	1.1450
<b>Ana Destek</b>	1.1300

### Teknik Görünüm

<b>Kısa Vade</b> 1 Ay'a kadar	↓
<b>Orta Vade</b> 1 - 6 Ay	↔
<b>Uzun Vade</b> 6 - 12 Ay	↔

## Altın Teknik Analizi

Doların özellikle gelişmiş ülke para birimlerine karşı değer bulması ve dolar bazlı faizlerin hafif gerilemesine karşın yükseldiği seviyelerde tutunması ons altın fiyatlarının da zayıflamasına neden oldu. Yeni haftada 1.180 \$/ons ve 1.172 \$/ons destek, 1.195 \$/ons ve 1.202 \$/ons direnç olarak izlenebilir.



### Önemli Teknik Seviyeler

<b>Ana Direnç</b>	1202
<b>2. Ara Direnç</b>	1195
<b>1. Ara Direnç</b>	1190
<b>spot</b>	1187
<b>1. Ara Destek</b>	1180
<b>2. Ara Destek</b>	1172
<b>Ana Destek</b>	1160

### Teknik Görünüm

<b>Kısa Vade</b> 1 Ay'a kadar	↓
<b>Orta Vade</b> 1 - 6 Ay	↔
<b>Uzun Vade</b> 6 - 12 Ay	↓

(\* ) 22, 50, 100 ve 200 periyotluk basit hareketli ortalamalar



## Petrol Teknik Analizi

Petrol fiyatlarındaki yükseliş, son olarak Nijerya'da üretim sahalarında başlayan grev ve ABD'de aktif sondaj kulelerinde azalış açıklanması ile devam ediyor. Grafiklerde oluşan flama formasyonu, Brent tipi ham petrol fiyatlarına 83,50 \$/varil'in aşılması halinde 85,00 \$/varil'e kadar hızlı bir yükseliş olabileceğine işaret etmekte.



### Önemli Teknik Seviyeler

<b>Ana Direnç</b>	85.30
<b>2. Ara Direnç</b>	84.80
<b>1. Ara Direnç</b>	83.50
<b>spot</b>	83.06
<b>1. Ara Destek</b>	82.35
<b>2. Ara Destek</b>	82.00
<b>Ana Destek</b>	81.70







































### Teknik Görünüm

<b>Kısa Vade</b> 1 Ay'a kadar	↑
<b>Orta Vade</b> 1 - 6 Ay	↑
<b>Uzun Vade</b> 6 - 12 Ay	↑

(\* ) 22, 50, 100 ve 200 periyotluk basit hareketli ortalamalar



## Ajanda

Tarih	Saat	Ülke	Veri	Dönemi	Beklenti	Önceki
01.Eki		Çin	 Tatil - Milli Gün	-	-	-
01.Eki	03:30	Japonya	 İmalat PMI	Eylül	-	52.9
01.Eki	10:00	Türkiye	 İmalat PMI	Eylül	-	46.4
01.Eki	11:00	Euro	 İmalat PMI	Eylül	53.3	53.3
01.Eki	11:30	İngiltere	 İmalat PMI	Eylül	52.5	52.8
01.Eki	15:30	ABD	 Bostic'in Konuşması	-	-	-
01.Eki	16:45	ABD	 İmalat PMI	Eylül	-	55.6
01.Eki	17:00	ABD	 ISM İmalat PMI	Eylül	60.3	61.3
01.Eki	18:00	ABD	 Kashkari'nin Konuşması	-	-	-
01.Eki	19:15	ABD	 Rosengren'in Konuşması	-	-	-
02.Eki		Çin	 Tatil - Milli Gün	-	-	-
02.Eki	12:00	Euro	 ÜFE (Yıllık)	Ağustos	3.8%	4.0%
02.Eki	17:00	ABD	 Quarles'in Konuşması	-	-	-
02.Eki	19:00	ABD	 Powell'in Konuşması	-	-	-
02.Eki	23:30	ABD	 Amerikan Petrol Enstitüsü Ham Petrol Stokları (milyon varil)	-	-	2.903
03.Eki		Çin	 Tatil - Milli Gün	-	-	-
03.Eki	10:00	Türkiye	 TÜFE (Aylık)	Eylül	3,40%*	2.30%
03.Eki	10:00	Türkiye	 TÜFE (Yıllık)	Eylül	21,12%*	17.90%
03.Eki	10:00	Türkiye	 ÜFE (Aylık)	Eylül	-	6.60%
03.Eki	10:00	Türkiye	 ÜFE (Yıllık)	Eylül	-	32.13%
03.Eki	11:00	Euro	 Hizmet PMI	Eylül	54.7	54.7
03.Eki	12:00	Euro	 Perakende Satışlar (Yıllık)	Ağustos	1.6%	1.1%
03.Eki	13:30	ABD	 Evans'ın Konuşması	-	-	-
03.Eki	15:05	ABD	 Barkin'in Konuşması	-	-	-
03.Eki	15:15	ABD	 ADP Özel Sektör İstihdam Değişikliği (bin kişi)	Eylül	185	163
03.Eki	17:00	ABD	 ISM İmalat Dışı PMI	Eylül	58.0	58.5
03.Eki	17:30	ABD	 Ham Petrol Stokları (milyon varil)	-	-	1.852
03.Eki	19:00	ABD	 Harker'in Konuşması	-	-	-
03.Eki	21:15	ABD	 Mester'in Konuşması	-	-	-
04.Eki		Çin	 Tatil - Milli Gün	-	-	-
04.Eki	16:30	Euro	 Nowotny'nin Konuşması	-	-	-
04.Eki	17:30	ABD	 Fabrika Siparişleri (Aylık)	Ağustos	1.0%	-0.8%
05.Eki		Çin	 Tatil - Milli Gün	-	-	-
05.Eki	15:30	ABD	 Tarım Dışı İstihdam Değişikliği (bin kişi)	Eylül	188	201
05.Eki	15:30	ABD	 Ortalama Saatlik Kazançlar (Aylık)	Eylül	0.3%	0.4%
05.Eki	15:30	ABD	 Ortalama Saatlik Kazançlar (Yıllık)	Eylül	2.8%	2.9%
05.Eki	15:30	ABD	 Katılım Oranı	Eylül	-	62.7%
05.Eki	15:30	ABD	 İşsizlik Oranı	Eylül	3.8%	3.9%

\*HLY Araştırma



Bugünün doğru kararı  
geleceğin kazancı



## Künye

### Araştırma

Banu KIVCI TOKALI  
Araştırma Direktörü  
[BTokali@halkyatirim.com.tr](mailto:BTokali@halkyatirim.com.tr)  
+90 212 314 81 88

Serhan YENİGÜN  
Yönetmen  
[SYenigun@halkyatirim.com.tr](mailto:SYenigun@halkyatirim.com.tr)  
+90 212 314 87 29

Ayşegül BAYRAM  
Uzman  
[ABayram@halkyatirim.com.tr](mailto:ABayram@halkyatirim.com.tr)  
+90 212 314 87 30

İlknur HAYIR TURHAN  
Yönetmen  
[ITurhan@halkyatirim.com.tr](mailto:ITurhan@halkyatirim.com.tr)  
+90 212 314 81 85

Uğur BOZKURT  
Uzman Yardımcısı  
[UBozkurt@halkyatirim.com.tr](mailto:UBozkurt@halkyatirim.com.tr)  
+90 212 314 87 26

Abdullah DEMİRER  
Uzman  
[ADemirer@halkyatirim.com.tr](mailto:ADemirer@halkyatirim.com.tr)  
+90 212 314 87 24

**Çekince:** Bu rapor ve yorumlardaki yazılar, bilgiler ve grafikler yalnızca bilgi edinilmesi amacıyla derlenmiştir. Burada yer alan yatırım bilgi, yorum ve tavsiyeleri yatırım danışmanlığı kapsamında değildir. Yatırım danışmanlığı hizmeti, yetkili kuruluşlar tarafından kişilerin risk ve getiri tercihleri dikkate alınarak kişiye özel, imzalanacak yatırım danışmanlığı sözleşmesi çerçevesinde sunulmaktadır. Burada yer alan yorum ve tavsiyeler ise genel niteliktedir. Bu tavsiyeler mali durumunuz ile risk ve getiri tercihlerinize uygun olmayabilir. Bu nedenle, sadece burada yer alan bilgilere dayanarak yatırım kararı verilmesi beklentilerinize uygun sonuçlar doğurmayabilir.

Halk Yatırım, bu bilgilerin doğru, eksiksiz ve değişmez olduğunu garanti etmez, bilgi eksikliği ve yanlışlığından hiçbir şekilde sorumlu tutulamaz. Raporda yer alan ifadeler, hiçbir şekilde alış veya satış teklifi olarak değerlendirilemez. Halk Yatırım'ın, rapordaki bilgiler dolayısıyla ortaya çıkabilecek, doğrudan ve dolaylı kazanç ve zararlarla ilgili herhangi bir sorumluluğu yoktur.

Bu ileti 05 Kasım 2014 tarih ve 29166 sayılı Resmi Gazetede yayınlanan ve 01 Mayıs 2015 tarihinde yürürlüğü giren "Elektronik Ticaretin Düzenlenmesi Hakkında" çıkan kanunun 2.Maddesi c bendinde belirtilen Ticari Elektronik ileti kapsamında değildir.

