

Günlük FX & Emtia Strateji Notu

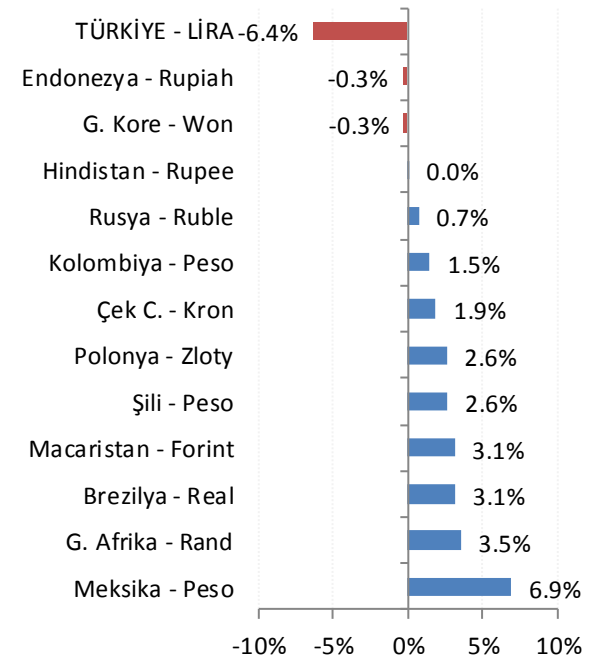
TCMB, 2018 3. Enflasyon Raporu'nu yayımladı. Yıl sonu TÜFE beklentilerinin belirgin şekilde yukarı revize edilerek 2018 için %8,4'ten %13,4'e yükseltildiğini görüyoruz. 2019 TÜFE beklentisi ise %6,5'ten %9,3'e yükseltildi. Revize rakamlar piyasa tahminlerine daha yakın, ancak hala bir miktar aşağıda görülüyor. (Halk Yatırım 2018 ve 2019 TÜFE beklentileri sırasıyla %14,3 ve %11,0).

ABD – Çin arasında gümrük tarifeleri üzerinden devam eden çekişme sürüyor. Zaman zaman uzlaşma umutlarını besleyen haberler görsek de somut adımlar hep daha fazla karşı tedbir alınması yönünde atılıyor. Son olarak, ABD'nin Çin'e bazı alanlarda daha önce %10 olarak duyurduğu gümrük vergisi oranının %25'e yükseltileceği bildirildi.

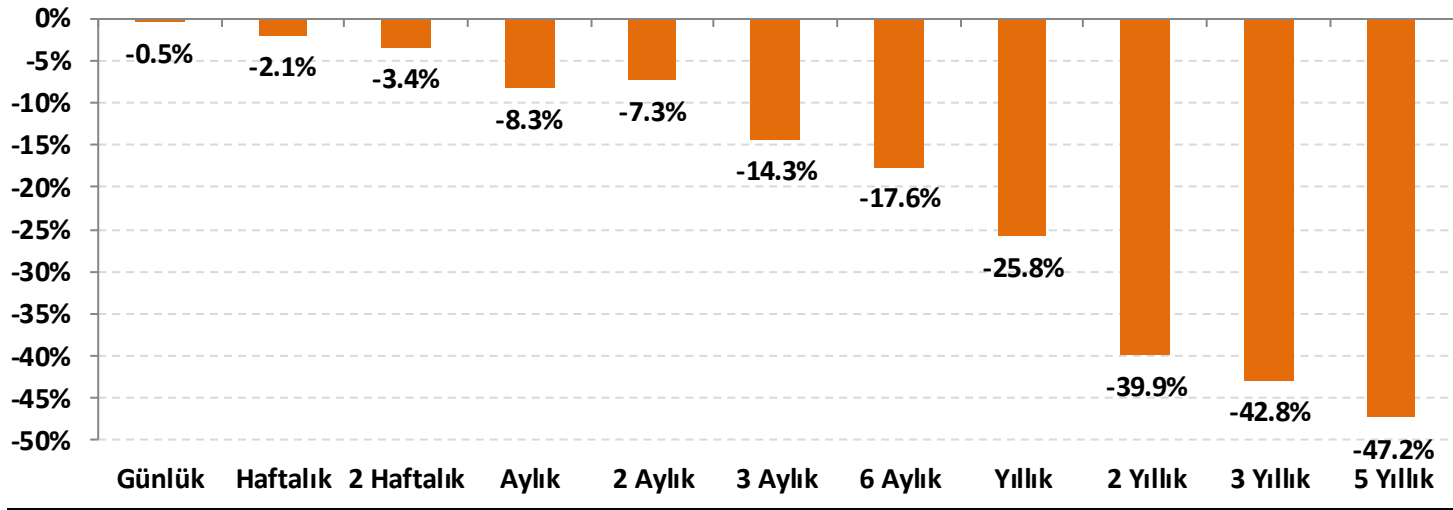
EUR/USD: Ticaret savaşları çerçevesinde gerginliğin sürmesi genel olarak küresel para piyasalarında dolar lehine çalışıyor. Bu nedenle, dün öğle saatlerinde 1,1750 civarında işlem gören paritenin bu sabah 1,1680 civarında olduğunu görüyoruz. Bugün öne çıkacak konu ise akşam saat 21:00'de açıklanacak Fed kararları olacaktır. Aslında Fed'den bu toplantıda bir faiz artırımını beklenmiyor, ayrıca basın sunumu da olmayacak. Yine de, karar metninde yer alan ifadelerde önceki toplantı kararlarına göre görülebilecek kelime farklılıkları bile piyasaların takibinde olacaktır.

Dolar/TL: Kurda, dün ABD'li rahip Brunson'ın ev hapsine yapılan itirazın reddi sonrasında 4,90 üzerine yaşanan sıçrama, bu sabah doların küresel olarak güçlenmesi ile 4,93 civarına devam ediyor. Kısa vadede 4,94 – 4,95 direnç bandı olarak takip edilebilir.

Gelişmekte olan ülke (GOÜ) para birimlerinin dolara karşı performansları - (Son 1 Ay)



Lira'nın diğer gelişen ülke para birimlerine göreceli performansı



Gelişen ülke para birimleri sepeti Brezilya, Şili, Çekya, Macaristan, Meksika, Polonya, G. Afrika, Endonezya, G. Kore, Kolombiya, Rusya ve Hindistan para birimleri üzerinden eşit ağırlıklı olarak hesaplanmıştır.

USD/TRY Teknik Analizi

Kurda yükselen takoz bölgesinde sıkışma yaşanıyor, ancak momentum dolar lehine. Bu nedenle, 4,9400 – 4,9500 direnç bandının kırılma olasılığı dikkate alınmalı. Bu durumda, kurda tarihi zirvenin geçtiği 4,9800 civarına yönelim görebiliriz. 4,9100 altında ise bir miktar gevşeme mümkün.



Önemli Teknik Seviyeler

Ana Direnç	4.9800
2. Ara Direnç	4.9500
1. Ara Direnç	4.9400
spot	4.9293
1. Ara Destek	4.9100
2. Ara Destek	4.8900
Ana Destek	4.8750

Teknik Görünüm

Kısa Vade 1 Ay'a kadar	↔
Orta Vade 1 - 6 Ay	↑
Uzun Vade 6 - 12 Ay	↑

(*) 22, 50, 100 ve 200 periyotluk basit hareketli ortalamalar

EUR/USD Teknik Analizi

Sıkışma bölgesinin direncine yaklaştıkça momentumda zayıflama gördüğümüzü paylaşmıştık. Bu zayıflamayı, paritede 1,1700 altına geri çekilme takip etti. Kısa vadede 1,1650 ve 1,1625 destekleri izlenebilir. Fed öncesi sıkışma bölgesi dışına bir yönelim beklemeyiz.



Önemli Teknik Seviyeler

Ana Direnç	1.1780
2. Ara Direnç	1.1750
1. Ara Direnç	1.1725
spot	1.1677
1. Ara Destek	1.1650
2. Ara Destek	1.1625
Ana Destek	1.1550

Teknik Görünüm

Kısa Vade 1 Ay'a kadar	↔
Orta Vade 1 - 6 Ay	↔
Uzun Vade 6 - 12 Ay	↔

(* 22, 50, 100 ve 200 periyotluk basit hareketli ortalamalar)



Altın Teknik Analizi

Ons altın fiyatlarında gevşeme kanalının dip seviyelerinde, ancak 1.215 – 1.220 \$/ons bölgesi üzerinde tutunma çabası yaşanıyor. Kısa vadede 1.220 \$/ons ilk destek, 1.235 \$/ons ilk direnç olarak izlenebilir.



Önemli Teknik Seviyeler

Ana Direnç	1255
2. Ara Direnç	1240
1. Ara Direnç	1235
spot	1221
1. Ara Destek	1220
2. Ara Destek	1218
Ana Destek	1215

Teknik Görünüm

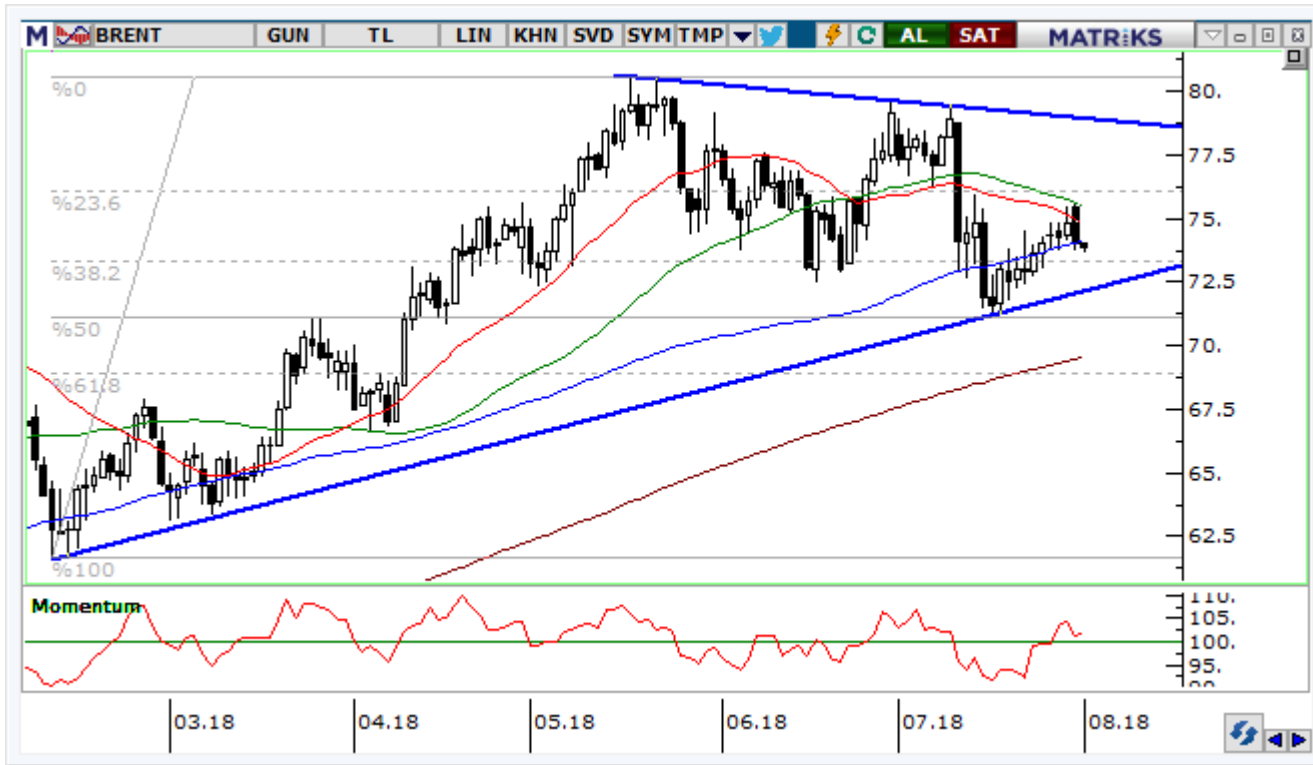
Kısa Vade 1 Ay'a kadar	↔
Orta Vade 1 - 6 Ay	↓
Uzun Vade 6 - 12 Ay	↓

(*) 22, 50, 100 ve 200 periyotluk basit hareketli ortalamalar



Petrol Teknik Analizi

Petrol arzına ve nakil yollarına ilişkin endişeler devam etmesine karşın, dolarda değerlenme ve emtia fiyatlarında genel olarak yaşanan kâr satışları petrol fiyatlarını da etkiledi. Buna ABD'de ham petrol stoklarının beklenmedik şekilde artış göstermesi de eklenince satışların hızlandığını görüyoruz. Kısa vadede, sıkışma bölgesinin desteğinin kırılmasını beklemiyoruz. Bu nedenle, 73,00 \$/varil bölgesine yaklaştıkça alım yönünde pozisyonlanma eğilimi artabilir.



Önemli Teknik Seviyeler









































Ana Direnç	78.00
2. Ara Direnç	76.80
1. Ara Direnç	75.50
spot	73.90
1. Ara Destek	73.80
2. Ara Destek	73.00
Ana Destek	72.50

Teknik Görünüm

Kısa Vade 1 Ay'a kadar	↔
Orta Vade 1 - 6 Ay	↓
Uzun Vade 6 - 12 Ay	↑

(*) 22, 50, 100 ve 200 periyotluk basit hareketli ortalamalar

Ajanda

Tarih	Saat	Ülke	Veri	Dönemi	Beklenti	Önceki
30.Tem	12:00	Euro	 Tüketici Güveni	Temmuz	-0.6	-0.6
30.Tem	17:00	ABD	 Askıdaki Konut Satışları	Haziran	0.4%	-0.5%
30.Tem	17:00	ABD	 Askıdaki Konut Satışları Endeksi	Haziran	-	105.9
31.Tem	Belirsiz	Japonya	 ● Faiz Oranı Kararı	Temmuz	-0.10%	-0.10%
31.Tem	Belirsiz	Japonya	 ● Japonya Merkez Bankası Basın Konferansı	-	-	-
31.Tem	02:50	Japonya	 ● Sanayi Üretimi (Yıllık)	Haziran	0.6%	4.2%
31.Tem	04:00	Çin	 İmalat PMI	Temmuz	51.3	51.5
31.Tem	04:00	Çin	 İmalat Dışı PMI	Temmuz	55.0	55.0
31.Tem	10:00	Türkiye	 Turizm Geliri (milyar dolar)	2. Çeyrek	-	4.43
31.Tem	10:00	Türkiye	 Dış Ticaret Dengesi (milyar dolar)	Haziran	-5,55*	-7.76
31.Tem	10:30	Türkiye	 TCMB Üçüncü Çeyrek Enflasyon Raporu	-	-	-
31.Tem	12:00	Euro	 TÜFE (Yıllık)	Temmuz	2.0%	2.0%
31.Tem	12:00	Euro	 Çekirdek TÜFE (Yıllık)	Temmuz	1.0%	0.9%
31.Tem	12:00	Euro	 GSYH (Çeyreklik)	2. Çeyrek	0.5%	0.4%
31.Tem	12:00	Euro	 GSYH (Yıllık)	2. Çeyrek	2.3%	2.5%
31.Tem	15:30	ABD	 Çekirdek Kişisel Tüketim Harcamaları (Aylık)	Haziran	0.1%	0.2%
31.Tem	15:30	ABD	 Çekirdek Kişisel Tüketim Harcamaları (Yıllık)	Haziran	2.0%	2.0%
31.Tem	17:00	ABD	 Conference Board Tüketici Güveni	Temmuz	126.0	126.4
31.Tem	17:00	ABD	 Amerikan Petrol Enstitüsü Ham Petrol Stokları (milyon varil)	-	-	-3.160
01.Ağu	10:00	Türkiye	 İmalat PMI	Temmuz	-	46.8
01.Ağu	11:00	Euro	 İmalat PMI	Temmuz	55.1	55.1
01.Ağu	15:15	ABD	 ADP Özel Sektör İstihdam Değişimi (bin kişi)	Temmuz	180	177
01.Ağu	17:00	ABD	 ISM İmalat PMI	Temmuz	59.2	60.2
01.Ağu	21:00	ABD	 Ham Petrol Stokları (milyon varil)	-	-	-6.147
01.Ağu	21:00	ABD	 Faiz Oranı Kararı	Temmuz	2.00%	2.00%
02.Ağu	12:00	Euro	 ÜFE (Yıllık)	Haziran	3.4%	3.0%
02.Ağu	14:00	İngiltere	 Faiz Oranı Kararı	Temmuz	0.75%	0.50%
02.Ağu	14:00	İngiltere	 Varlık Alım Programı (milyar sterlin)	Temmuz	435	435
02.Ağu	17:00	ABD	 Fabrika Siparişleri (Aylık)	Haziran	1.7%	0.4%
03.Ağu	10:00	Türkiye	 TÜFE (Aylık)	Temmuz	0,61%*	2.61%
03.Ağu	10:00	Türkiye	 TÜFE (Yıllık)	Temmuz	15,92%*	15.39%
03.Ağu	10:00	Türkiye	 ÜFE (Aylık)	Temmuz	-	3.03%
03.Ağu	10:00	Türkiye	 ÜFE (Yıllık)	Temmuz	-	23.71%
03.Ağu	12:00	Euro	 Perakende Satışlar (Yıllık)	Haziran	-	1.4%
03.Ağu	15:30	ABD	 Ortalama Saatlik Kazançlar (Aylık)	Temmuz	0.3%	0.2%
03.Ağu	15:30	ABD	 Ortalama Saatlik Kazançlar (Yıllık)	Temmuz	2.7%	2.7%
03.Ağu	15:30	ABD	 Tarım Dışı İstihdam Değişimi (bin kişi)	Temmuz	190	213
03.Ağu	15:30	ABD	 İşsizlik Oranı	Temmuz	3.9%	4.0%
03.Ağu	15:30	ABD	 Dış Ticaret Dengesi (milyar dolar)	Haziran	-44.6	-43.1
03.Ağu	17:00	ABD	 ISM İmalat Dışı PMI	Temmuz	58.6	59.1

*HLY Araştırma



Bugünün doğru kararı
geleceğin kazancı

Künye

Araştırma

Banu KIVCI TOKALI
Araştırma Direktörü
BTokali@halkyatirim.com.tr
+90 212 314 81 88

Serhan YENİGÜN
Yönetmen
SYenigun@halkyatirim.com.tr
+90 212 314 87 29

Ayşegül BAYRAM
Uzman
ABayram@halkyatirim.com.tr
+90 212 314 87 30

İlknur HAYIR TURHAN
Yönetmen
ITurhan@halkyatirim.com.tr
+90 212 314 81 85

Uğur BOZKURT
Uzman Yardımcısı
UBozkurt@halkyatirim.com.tr
+90 212 314 87 26

Abdullah DEMİRER
Uzman
ADemirer@halkyatirim.com.tr
+90 212 314 87 24

Çekince: Bu rapor ve yorumlardaki yazılar, bilgiler ve grafikler yalnızca bilgi edinilmesi amacıyla derlenmiştir. Burada yer alan yatırım bilgi, yorum ve tavsiyeleri yatırım danışmanlığı kapsamında değildir. Yatırım danışmanlığı hizmeti, yetkili kuruluşlar tarafından kişilerin risk ve getiri tercihleri dikkate alınarak kişiye özel, imzalanacak yatırım danışmanlığı sözleşmesi çerçevesinde sunulmaktadır. Burada yer alan yorum ve tavsiyeler ise genel niteliktedir. Bu tavsiyeler mali durumunuz ile risk ve getiri tercihlerinize uygun olmayabilir. Bu nedenle, sadece burada yer alan bilgilere dayanarak yatırım kararı verilmesi beklentilerinize uygun sonuçlar doğurmayabilir.

Halk Yatırım, bu bilgilerin doğru, eksiksiz ve değişmez olduğunu garanti etmez, bilgi eksikliği ve yanlışlığından hiçbir şekilde sorumlu tutulamaz. Raporunda yer alan ifadeler, hiçbir şekilde alış veya satış teklifi olarak değerlendirilemez. Halk Yatırım'ın, rapordaki bilgiler dolayısıyla ortaya çıkabilecek, doğrudan ve dolaylı kazanç ve zararlarla ilgili herhangi bir sorumluluğu yoktur.

Bu ileti 05 Kasım 2014 tarih ve 29166 sayılı Resmi Gazetede yayınlanan ve 01 Mayıs 2015 tarihinde yürürlüğü giren "Elektronik Ticaretin Düzenlenmesi Hakkında" çıkan kanunun 2.Maddesi c bendinde belirtilen Ticari Elektronik ileti kapsamında değildir.

