

Günlük FX & Emtia Strateji Notu

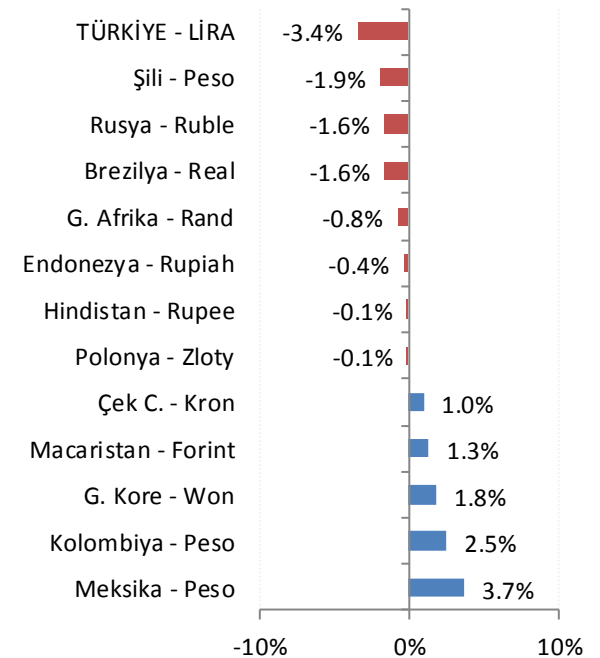
ABD Şubat ayı kişisel tüketim harcamaları beklentiler ile uyumlu gelerek Çarşamba günü açıklanan ve beklentileri aşan büyüme verilerinin dolar için destekleyici etkisini dengeledi. Veriler öncesinde toparlanma eğilimi sergileyen TL'nin, verilerin ardından daha da güçlendiğini görüyoruz. Son dönemde tüm GOÜ sepeti içinde en zayıf kalan para birimi olması ile dikkat çeken TL, son 24 saatteki toparlanması ile GOÜ sepetinin %1,4 üzerinde performans sergiledi. Bu sabah bir miktar momentum kaybı görüyoruz.

Günün ajandasında, yurt içinde açıklanacak Şubat ayı dış ticaret dengesi öne çıkıyor. Beklentimiz Ocak ayında 9,1 milyar dolar açık veren Türkiye ekonomisinin, Şubat ayında 5,8 milyar dolar dış ticaret açığı verdiği yönünde. Dışarıda ise, Paskalya tatilleri nedeniyle ABD, Avrupa ve Asya'da bazı piyasalar kapalı olacak. Pazartesi günü, ABD açık, Avrupa ise yine kapalı.

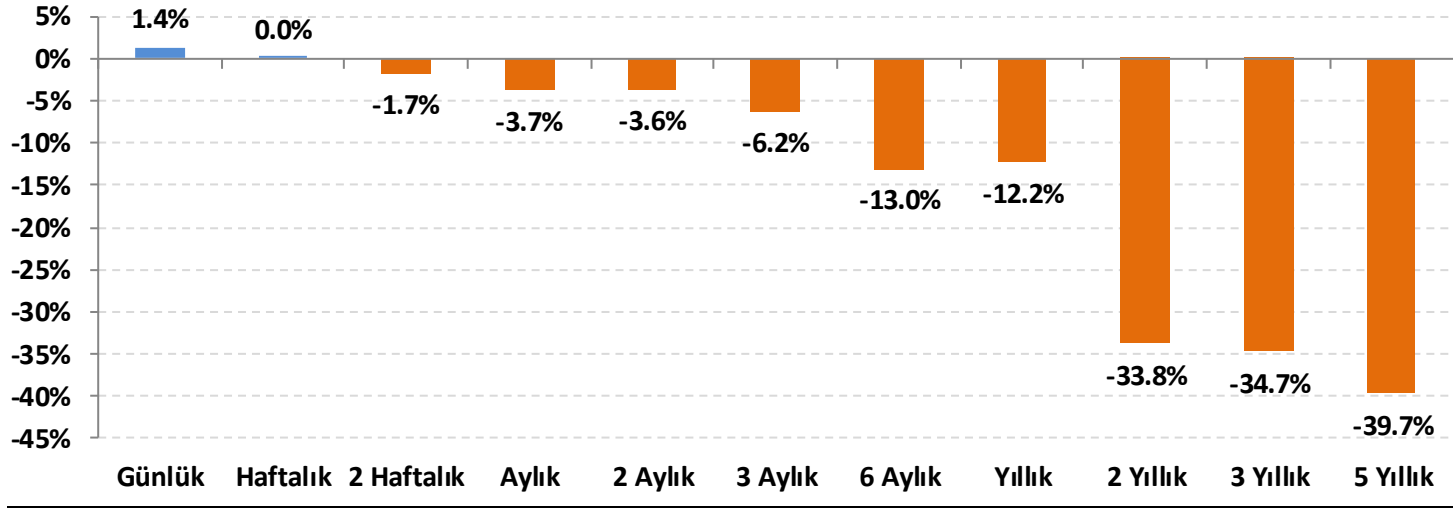
Dolar/TL: Kurda 3,95 altında tutunma çabasının başarılı olması halinde 3,90 – 3,92 bandına kadar geri çekilmenin devam ettiğini görebiliriz. 3,95 üzerinde ise yeniden 3,98 – 4,00 bölgesi hedeflenebilir.

EUR/USD: Fed'in ardından ECB'nin de ne zaman normalleşme yönünde adımlarını daha belirgin şekilde atacağını beklendiği bir dönemdeyiz. Bu konuda bir açıklama yapan ECB yöneticilerinden Klaas Knot, varlık alımlarının 4Ç18'de sona erdirilebileceğini, faiz artırımlarına ise 2Ç19'da başlanabileceğini, atılacak adımların ise kademeli ve ağır bir şekilde olacağını söyledi. Açıklamalar piyasanın beklediği patika ile uyumlu olsa da resmi ağızlardan gelen teyitler güçlü ABD verilerine karşın EUR'nun dolara karşı destek bulmasına ve kayıplarının sınırlı kalmasına neden oluyor.

Gelişmekte olan ülke (GOÜ) para birimlerinin dolara karşı performansları - (Son 1 Ay)



Lira'nın diğer gelişen ülke para birimlerine göreceli performansı



Gelişen ülke para birimleri sepeti Brezilya, Şili, Çekya, Macaristan, Meksika, Polonya, G. Afrika, Endonezya, G. Kore, Kolombiya, Rusya ve Hindistan para birimleri üzerinden eşit ağırlıklı olarak hesaplanmıştır.

USD/TRY Teknik Analizi

4,0150 seviyesinde dirençle karşılaşan kur, küresel piyasalarda artan iyimserlikten ve son ABD verilerinin ılımlı görünümünden olumlu etkilenecek 3,95 civarına geri çekildi. Kısa vadeli baktığımızda, momentumda TL lehine dengelenme görüyoruz, ancak orta – uzun vadeli perspektifte henüz yükseliş trendinin bozulmadığını belirtelim. Grafikte, mavi ile gösterilen ana trend destek seviyesi altına gelmediği sürece kurda gevşemeler alım yönünde değerlendirilebilir.



Önemli Teknik Seviyeler

Ana Direnç	4.0000
2. Ara Direnç	3.9900
1. Ara Direnç	3.9820
spot	3.9502
1. Ara Destek	3.9200
2. Ara Destek	3.9000
Ana Destek	3.8850

Teknik Görünüm

Kısa Vadde 1 Ay'a kadar	↔
Orta Vadde 1 - 6 Ay	↑
Uzun Vadde 6 - 12 Ay	↑

EUR/USD Teknik Analizi

Yoğun gündemin ve veri akışının gölgesinde kalan paritede son işlemler sıkışma bölgesinin desteğinden geçiyor. Bugün ABD ve Avrupa piyasalarının tatil olması nedeniyle önemli bir hareketlilik beklemiyoruz. 1,2280 – 1,2300 bandı kısa vadeli destek alanı olarak takip edilebilir.



Önemli Teknik Seviyeler

Ana Direnç	1.2500
2. Ara Direnç	1.2460
1. Ara Direnç	1.2400
spot	1.2315
1. Ara Destek	1.2300
2. Ara Destek	1.2280
Ana Destek	1.2250

Teknik Görünüm

Kısa Vadde	↔
1 Ay'a kadar	
Orta Vadde	↔
1 - 6 Ay	
Uzun Vadde	↑
6 - 12 Ay	

Altın Teknik Analizi

ABD tahvil faizlerinde yaşanan gevşemeye karşın ons altın fiyatlarının henüz yeterince destek bulamadığını görüyoruz. Bununla beraber, hafif gevşeme eğiminde bir trend kanalı içinde seyreden ons altın fiyatlarında 1.320 \$/ons seviyesi kısa vadeli ara destek olarak izlenebilir. Tepki gelmesi halinde 1.333 \$/ons ilk direnç olarak takip edilebilir.



Önemli Teknik Seviyeler

Ana Direnç	1365
2. Ara Direnç	1350
1. Ara Direnç	1333
spot	1325
1. Ara Destek	1320
2. Ara Destek	1300
Ana Destek	1280

Teknik Görünüm

Kısa Vadde 1 Ay'a kadar	↔
Orta Vadde 1 - 6 Ay	↔
Uzun Vadde 6 - 12 Ay	↑



Petrol Teknik Analizi

ABD'de Baker Hughes'in son raporuna göre, aktif petrol kulelerinin sayısı bir önceki haftaya göre 7 adet azalarak 797 adet oldu. Petrol kulelerinin toplam sayısı ise geçen yıla göre 135 adet artış kaydetti. Brent tipi ham petrol fiyatları 68,80 \$/varil desteği üzerinde tutunmaya devam ediyor. Momentum pozitif. Bu nedenle, 70,00 \$/varil üzerine yeni bir atak olasılığı sürüyor.

















Önemli Teknik Seviyeler

Ana Direnç	72.50
2. Ara Direnç	71.30
1. Ara Direnç	70.50
spot	69.33
1. Ara Destek	68.80
2. Ara Destek	67.50
Ana Destek	65.00

Teknik Görünüm

Kısa Vade 1 Ay'a kadar	↔
Orta Vade 1 - 6 Ay	↑
Uzun Vade 6 - 12 Ay	↑

Ajanda

Tarih	Saat	Ülke	Veri	Dönemi	Beklenti	Önceki
26.Mar	12:30	Euro	 Weidmann'ın Konuşması	-	-	-
26.Mar	19:30	ABD	 Dudley'in Konuşması	-	-	-
26.Mar	23:30	ABD	 Mester'in Konuşması	-	-	-
27.Mar	12:00	Euro	 Tüketici Güveni	Mart	0.1	0.1
27.Mar	17:00	ABD	 Conference Board Tüketici Güveni	Mart	131.0	130.8
27.Mar	18:00	ABD	 Bostic'in Konuşması	-	-	-
28.Mar	15:30	ABD	 GSYH (Çeyreklik)	4. Çeyrek	2.7%	2.5%
28.Mar	15:30	ABD	 Ticaret Dengesi (milyar dolar)	Şubat	-74.0	-75.3
28.Mar	17:30	ABD	 Ham Petrol Stokları (milyon varil)	-	-	-2.622
28.Mar	18:30	ABD	 Bostic'in Konuşması	-	-	-
29.Mar	10:00	Türkiye	 GSYH (Yıllık)	4. Çeyrek	9,2%*	11.1%
29.Mar	11:30	İngiltere	 GSYH (Yıllık)	4. Çeyrek	1.5%	1.4%
29.Mar	15:30	ABD	 Çekirdek Kişisel Tüketim Harcamaları (Aylık)	Şubat	1.6%	1.5%
29.Mar	12:30	ABD	 Çekirdek Kişisel Tüketim Harcamaları (Yıllık)	Şubat	0.2%	0.3%
29.Mar	14:30	ABD	 Kişisel Gelir (Aylık)	Şubat	0.4%	0.4%
29.Mar	14:30	ABD	 Kişisel Gider (Aylık)	Şubat	0.2%	0.2%
29.Mar	20:00	ABD	 Harker'ın Konuşması	-	-	-
30.Mar	-	ABD	 Tatil - Kutsal Cuma Günü	-	-	-
30.Mar	02:30	Japonya	 Tokyo TÜFE (Yıllık)	Mart	1.3%	1.4%
30.Mar	10:00	Türkiye	 Ticaret Dengesi (milyar dolar)	Şubat	-5,80*	-9.07

*HLY Araştırma



Künye

Araştırma

Banu KIVCI TOKALI
Araştırma Direktörü
BTokali@halkyatirim.com.tr
+90 212 314 81 88

Serhan YENİGÜN
Yönetmen
SYenigun@halkyatirim.com.tr
+90 212 314 87 29

İlknur HAYIR TURHAN
Yönetmen
ITurhan@halkyatirim.com.tr
+90 212 314 81 85

Abdullah DEMİRER
Uzman
ADemirer@halkyatirim.com.tr
+90 212 314 87 24

Uğur BOZKURT
Uzman Yardımcısı
UBozkurt@halkyatirim.com.tr
+90 212 314 87 26

Çekince: Bu rapor ve yorumlardaki yazılar, bilgiler ve grafikler yalnızca bilgi edinilmesi amacıyla derlenmiştir. Burada yer alan yatırım bilgi, yorum ve tavsiyeleri yatırım danışmanlığı kapsamında değildir. Yatırım danışmanlığı hizmeti, yetkili kuruluşlar tarafından kişilerin risk ve getiri tercihleri dikkate alınarak kişiye özel, imzalanacak yatırım danışmanlığı sözleşmesi çerçevesinde sunulmaktadır. Burada yer alan yorum ve tavsiyeler ise genel niteliktedir. Bu tavsiyeler mali durumunuz ile risk ve getiri tercihlerinize uygun olmayabilir. Bu nedenle, sadece burada yer alan bilgilere dayanarak yatırım kararı verilmesi beklentilerinize uygun sonuçlar doğurmayabilir.

Halk Yatırım, bu bilgilerin doğru, eksiksiz ve değişmez olduğunu garanti etmez, bilgi eksikliği ve yanlışlığından hiçbir şekilde sorumlu tutulamaz. Raporda yer alan ifadeler, hiçbir şekilde alış veya satış teklifi olarak değerlendirilemez. Halk Yatırım'ın, rapordaki bilgiler dolayısıyla ortaya çıkabilecek, doğrudan ve dolaylı kazanç ve zararlarla ilgili herhangi bir sorumluluğu yoktur.

Bu ileti 05 Kasım 2014 tarih ve 29166 sayılı Resmi Gazetede yayınlanan ve 01 Mayıs 2015 tarihinde yürürlüğü giren "Elektronik Ticaretin Düzenlenmesi Hakkında" çıkan kanunun 2.Maddesi c bendinde belirtilen Ticari Elektronik ileti kapsamında değildir.

