

Günlük FX & Emtia Strateji Notu

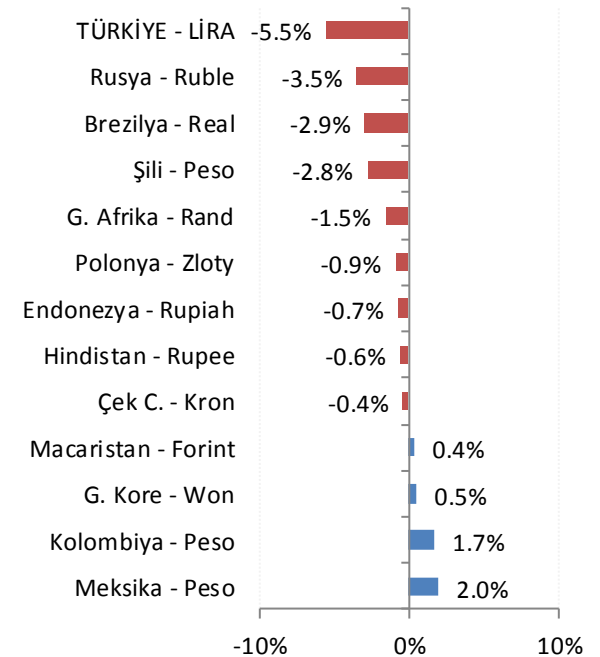
ABD 4Ç17 GSYH büyüme verisi %2,5'ten %2,9'a revize edilirken (beklenti %2,7 idi), kişisel tüketim harcamaları da %4 seviyesinde açıklandı (beklenti %3,8). Güçlü büyüme ve beklentilerden hızlı artan harcama verileri sıkılaşma sürecindeki Fed'in elini rahatlatırken bu yıl için beklenen faiz patikasında da toplam dört artırım olasılığını yukarı çekiyor. Bu görünüm dolar için destekleyici, gelişen ülke para birimleri için zayıflatıcı yönde çalışmaya devam ediyor.

Günün ajandasında, yurt içinde açıklanacak 4Ç17 GSYH büyüme verisi öne çıkıyor. 4Ç17 için %9,2, 2017 geneli için ise %7,9 büyüme açıklanmasını bekliyoruz. ABD'de ise bugün oldukça kalabalık bir veri trafiği takip edilecek. Özellikle enflasyon odaklı veriler öne çıkacak. Artışa işaret eden veriler, dolarda değerlenmenin devamına ve GOÜ varlıklarında zayıflığın sürmesine neden olabilir. Veriler dışında ise, 'ticaret savaşları' başlığı altında takip edilen gündemin ağırlığı sürecektir.

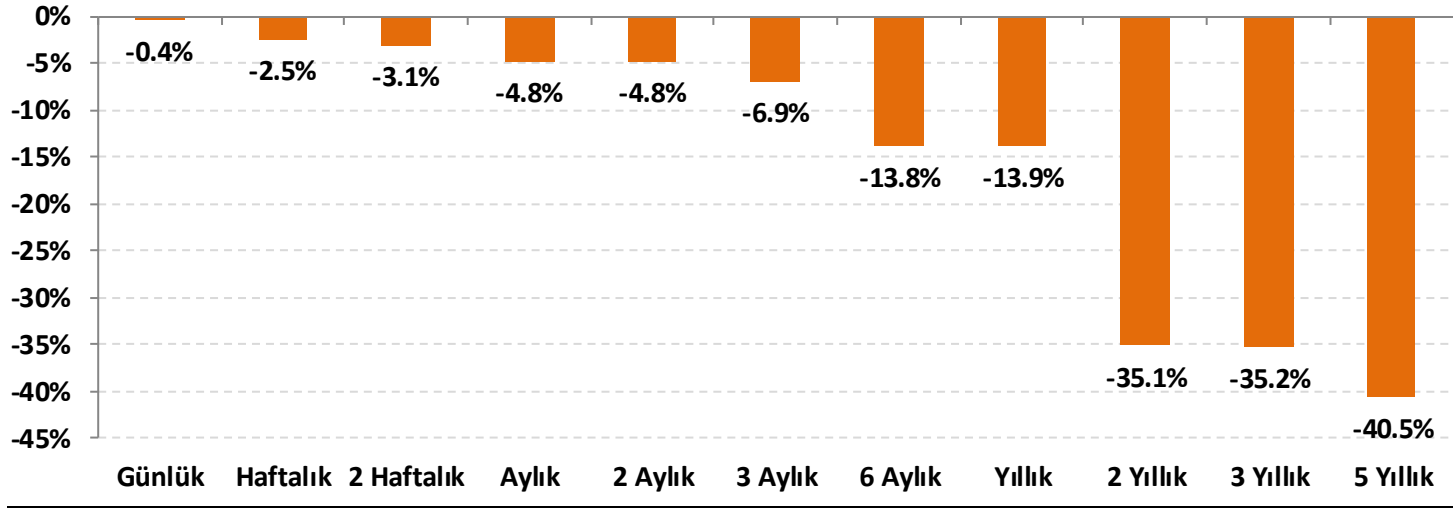
Dolar/TL: ABD verileri ile 3,9900'dan 4,0150 civarına yükselen Dolar/TL kuru bu sabah 4,0050 seviyesinden işlem görüyor. Kurda, geçtiğimiz Cuma test edilen 4,0370 zirvesi kısa vadeli ana direnç ve mevcut momentum nedeniyle aynı zamanda ana hedef olarak izlenebilir. Geri çekilmelerde ise 4,0000 TL seviyesini artık destek olarak izleyeceğiz. 3,9820 – 3,9900 bandı ise sonraki destek bölgesi.

EUR/USD: Ticaret savaşları, güçlü ABD verileri, Fed'den sıkılaşma beklentilerinin artması, küresel hisse senedi piyasalarına gelen satışlar vb. bir çok önemli başlık ile son derece yoğun seyreden gündeme karşın EUR/USD paritesi kararsız ve sıkışık görünümünü sürdürüyor. Gün içinde, 1,2300 destek, 1,2400 direnç olarak izlenebilir.

Gelişmekte olan ülke (GOÜ) para birimlerinin dolara karşı performansları - (Son 1 Ay)



Lira'nın diğer gelişen ülke para birimlerine göreceli performansı



Gelişen ülke para birimleri sepeti Brezilya, Şili, Çekya, Macaristan, Meksika, Polonya, G. Afrika, Endonezya, G. Kore, Kolombiya, Rusya ve Hindistan para birimleri üzerinden eşit ağırlıklı olarak hesaplanmıştır.

USD/TRY Teknik Analizi

Dolar/TL, 4 TL seviyesi üzerinde tutunma çabası sergiliyor. Bu seviye, psikolojik destek olmasının yanı sıra, grafikte de görüldüğü gibi, kısa vadeli yükselen kanal desteği olmasıyla da dikkat çekiyor. Asya kaynaklı satışlar bu sabah kuru trend desteğine çekiyor, ancak orta – uzun vadeli momentum ve GOÜ para birimlerinin genel görünümü kurda yükselişin sürebileceğine işaret etmekte.



Önemli Teknik Seviyeler

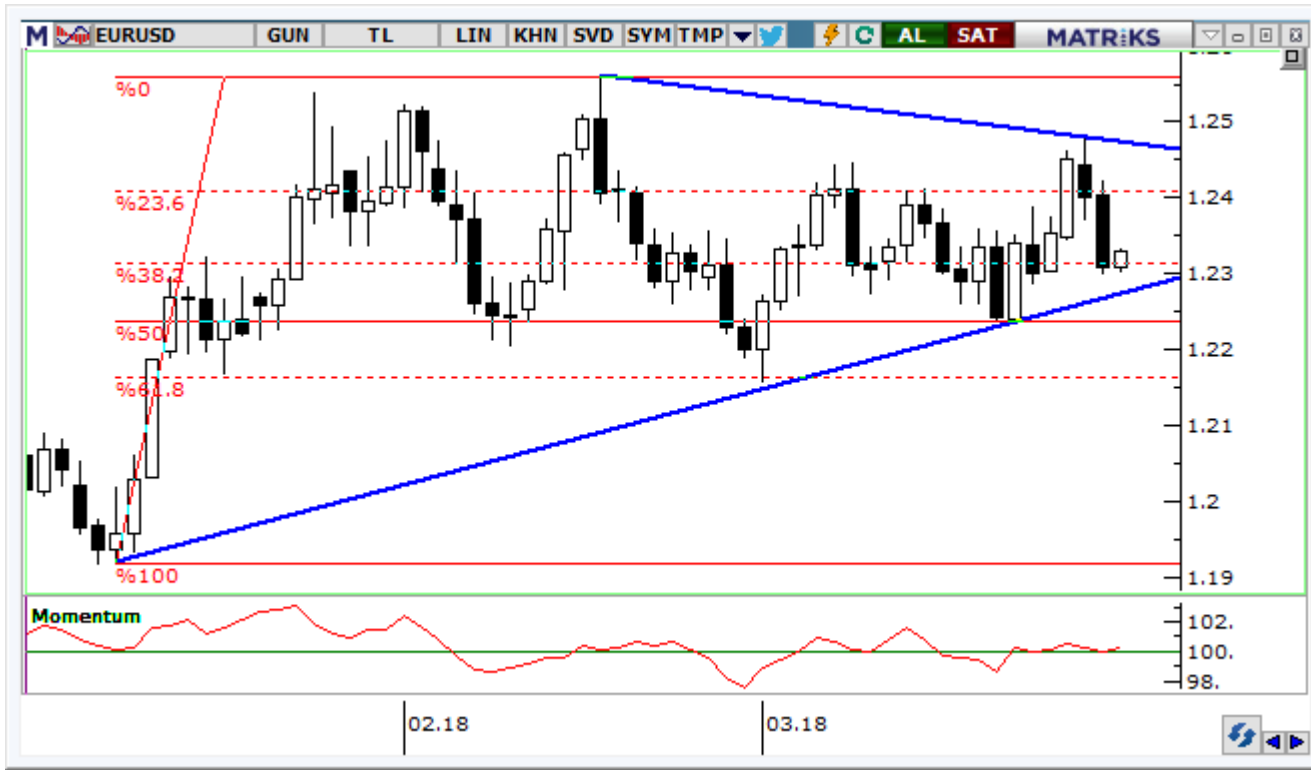
Ana Direnç	4.0370
2. Ara Direnç	4.0160
1. Ara Direnç	4.0100
spot	4.0051
1. Ara Destek	4.0000
2. Ara Destek	3.9900
Ana Destek	3.9820

Teknik Görünüm

Kısa Vadde	↑
1 Ay'a kadar	
Orta Vadde	↑
1 - 6 Ay	
Uzun Vadde	↑
6 - 12 Ay	

EUR/USD Teknik Analizi

ABD verileri sonrası, paritede de dünkü notumuzda dikkat çektiğimiz 10, 22 ve 50 günlük basit hareketli ortalamaların bulunduğu 1,2330 – 1,2340 bölgesinin altına olacak şekilde 1,2300'e kadar sarkma gördük. Bu sabah ise, yeniden 1,2330 üzerine yönelim çabası var. Günün veri takvimi yeniden volatilité artışına neden olabilir.



Önemli Teknik Seviyeler

Ana Direnç	1.2500
2. Ara Direnç	1.2460
1. Ara Direnç	1.2400
spot	1.2333
1. Ara Destek	1.2300
2. Ara Destek	1.2280
Ana Destek	1.2250

Teknik Görünüm

Kısa Vadé 1 Ay'a kadar	↔
Orta Vadé 1 - 6 Ay	↔
Uzun Vadé 6 - 12 Ay	↑

Altın Teknik Analizi

ABD verileri sonrasında tahvil faizlerinin gerilemesine rağmen dolarda yaşanan değerlenme ve DXY'nin 90 seviyesine yönelmesi ons altın fiyatlarının zayıf kalmasına neden oluyor. Bununla beraber, bugün açıklanacak enflasyon odaklı göstergelerin de yüksek gelmesi halinde, enflasyona ve daralan reel getirilere karşı korunma aracı olarak görülen altına talep artabilir. Bu nedenle, kısa vadede 1.300 – 1.320 \$/ons bandına gevşemelerin alım fırsatı sunacağını düşünüyoruz.



Önemli Teknik Seviyeler

Ana Direnç	1365
2. Ara Direnç	1350
1. Ara Direnç	1333
spot	1328
1. Ara Destek	1320
2. Ara Destek	1300
Ana Destek	1280

Teknik Görünüm

Kısa Vade	↔
1 Ay'a kadar	
Orta Vade	↔
1 - 6 Ay	
Uzun Vade	↑
6 - 12 Ay	

Petrol Teknik Analizi

ABD'de ham petrol stoklarında artış, işlenmiş ürün stoklarında ise azalış görülmesi petrol fiyatları için destekleyici, ancak Brent tipi ham petrol fiyatlarında henüz belirgin bir toparlanma görmüyoruz. Kısa vadede, 68,80 \$/varil seviyesi kritik destek olarak izlenebilir.



Önemli Teknik Seviyeler


















Ana Direnç	72.50
2. Ara Direnç	71.30
1. Ara Direnç	70.50
spot	68.93
1. Ara Destek	68.80
2. Ara Destek	67.50
Ana Destek	65.00

Teknik Görünüm

Kısa Vade 1 Ay'a kadar	↓
Orta Vade 1 - 6 Ay	↑
Uzun Vade 6 - 12 Ay	↑



Ajanda

Tarih	Saat	Ülke	Veri	Dönemi	Beklenti	Önceki
26.Mar	12:30	Euro	 Weidmann'ın Konuşması	-	-	-
26.Mar	19:30	ABD	 Dudley'in Konuşması	-	-	-
26.Mar	23:30	ABD	 Mester'in Konuşması	-	-	-
27.Mar	12:00	Euro	 Tüketici Güveni	Mart	0.1	0.1
27.Mar	17:00	ABD	 Conference Board Tüketici Güveni	Mart	131.0	130.8
27.Mar	18:00	ABD	 Bostic'in Konuşması	-	-	-
28.Mar	15:30	ABD	 GSYH (Çeyreklik)	4. Çeyrek	2.7%	2.5%
28.Mar	15:30	ABD	 Ticaret Dengesi (milyar dolar)	Şubat	-74.0	-75.3
28.Mar	17:30	ABD	 Ham Petrol Stokları (milyon varil)	-	-	-2.622
28.Mar	18:30	ABD	 Bostic'in Konuşması	-	-	-
29.Mar	10:00	Türkiye	 GSYH (Yıllık)	4. Çeyrek	9,2%*	11.1%
29.Mar	11:30	İngiltere	 GSYH (Yıllık)	4. Çeyrek	1.5%	1.4%
29.Mar	15:30	ABD	 Çekirdek Kişisel Tüketim Harcamaları (Aylık)	Şubat	1.6%	1.5%
29.Mar	12:30	ABD	 Çekirdek Kişisel Tüketim Harcamaları (Yıllık)	Şubat	0.2%	0.3%
29.Mar	14:30	ABD	 Kişisel Gelir (Aylık)	Şubat	0.4%	0.4%
29.Mar	14:30	ABD	 Kişisel Gider (Aylık)	Şubat	0.2%	0.2%
29.Mar	20:00	ABD	 Harker'ın Konuşması	-	-	-
30.Mar	-	ABD	 Tatil - Kutsal Cuma Günü	-	-	-
30.Mar	02:30	Japonya	 Tokyo TÜFE (Yıllık)	Mart	1.3%	1.4%
30.Mar	10:00	Türkiye	 Ticaret Dengesi (milyar dolar)	Şubat	-5,80*	-9.07

*HLY Araştırma

Künye

Araştırma

Banu KIVCI TOKALI
Araştırma Direktörü
BTokali@halkyatirim.com.tr
+90 212 314 81 88

Serhan YENİGÜN
Yönetmen
SYenigun@halkyatirim.com.tr
+90 212 314 87 29

İlknur HAYIR TURHAN
Yönetmen
ITurhan@halkyatirim.com.tr
+90 212 314 81 85

Abdullah DEMİRER
Uzman
ADemirer@halkyatirim.com.tr
+90 212 314 87 24

Uğur Bozkurt
Uzman Yardımcısı
UBozkurt@halkyatirim.com.tr
+90 212 314 87 26

Çekince: Bu rapor ve yorumlardaki yazılar, bilgiler ve grafikler yalnızca bilgi edinilmesi amacıyla derlenmiştir. Burada yer alan yatırım bilgi, yorum ve tavsiyeleri yatırım danışmanlığı kapsamında değildir. Yatırım danışmanlığı hizmeti, yetkili kuruluşlar tarafından kişilerin risk ve getiri tercihleri dikkate alınarak kişiye özel, imzalanacak yatırım danışmanlığı sözleşmesi çerçevesinde sunulmaktadır. Burada yer alan yorum ve tavsiyeler ise genel niteliktedir. Bu tavsiyeler mali durumunuz ile risk ve getiri tercihlerinize uygun olmayabilir. Bu nedenle, sadece burada yer alan bilgilere dayanarak yatırım kararı verilmesi beklentilerinize uygun sonuçlar doğurmayabilir.

Halk Yatırım, bu bilgilerin doğru, eksiksiz ve değişmez olduğunu garanti etmez, bilgi eksikliği ve yanlışlığından hiçbir şekilde sorumlu tutulamaz. Raporunda yer alan ifadeler, hiçbir şekilde alış veya satış teklifi olarak değerlendirilemez. Halk Yatırım'ın, rapordaki bilgiler dolayısıyla ortaya çıkabilecek, doğrudan ve dolaylı kazanç ve zararlarla ilgili herhangi bir sorumluluğu yoktur.

Bu ileti 05 Kasım 2014 tarih ve 29166 sayılı Resmi Gazetede yayınlanan ve 01 Mayıs 2015 tarihinde yürürlüğü giren "Elektronik Ticaretin Düzenlenmesi Hakkında" çıkan kanunun 2.Maddesi c bendinde belirtilen Ticari Elektronik ileti kapsamında değildir.

