

Günlük FX & Emtia Strateji Notu

ABD ile Çin arasına ticaret savaşlarına dair gündem hareketliliğini koruyor. Geçtiğimiz gün, ABD tarafından verilen uzlaşma mesajları piyasaları rahatlatmıştı, ancak ABD'nin Çin'in teknoloji yatırımlarına sınırlama getireceği haberleriyle stres yeniden arttı.

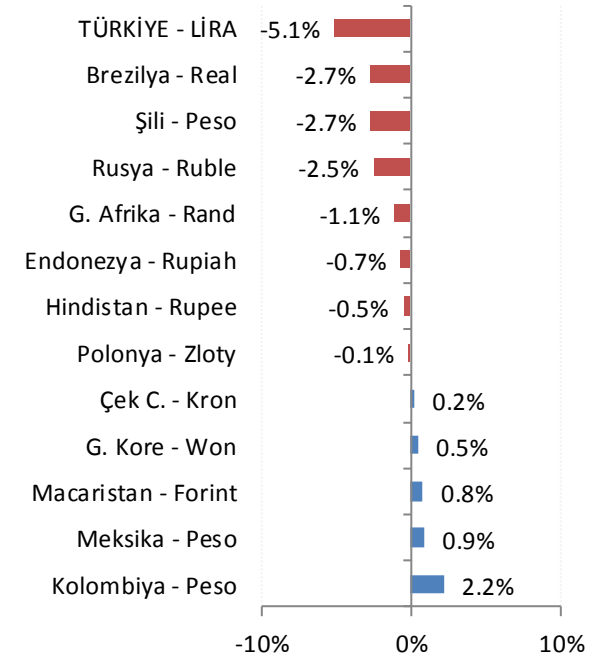
Günün ajandasında, ABD 4Ç17 GSYH büyüme verisinin revizyonu dikkat çekiyor. Güçlü büyüme verileri, Fed'in normalleşme sürecini hızlandıracağı beklentisi nedeniyle dolara destek verebilir.

Dolar/TL: TL, gelişmekte olan ülke (GOÜ) para birimleri arasında en zayıf performans gösteren para birimi olmaya devam ediyor. Bu negatif ayrışmanın bir süre daha devam edeceğini düşünüyoruz. GOÜ para birimlerinin bu sabah genel olarak zayıf görünümü nedeniyle Dolar/TL'de gün içinde 3,9970 – 4,0000 direnç bölgesi test edilebilir. Gevşeme halinde ise ilk destek bölgesi 3,9600 – 3,9700 bandı olacaktır.

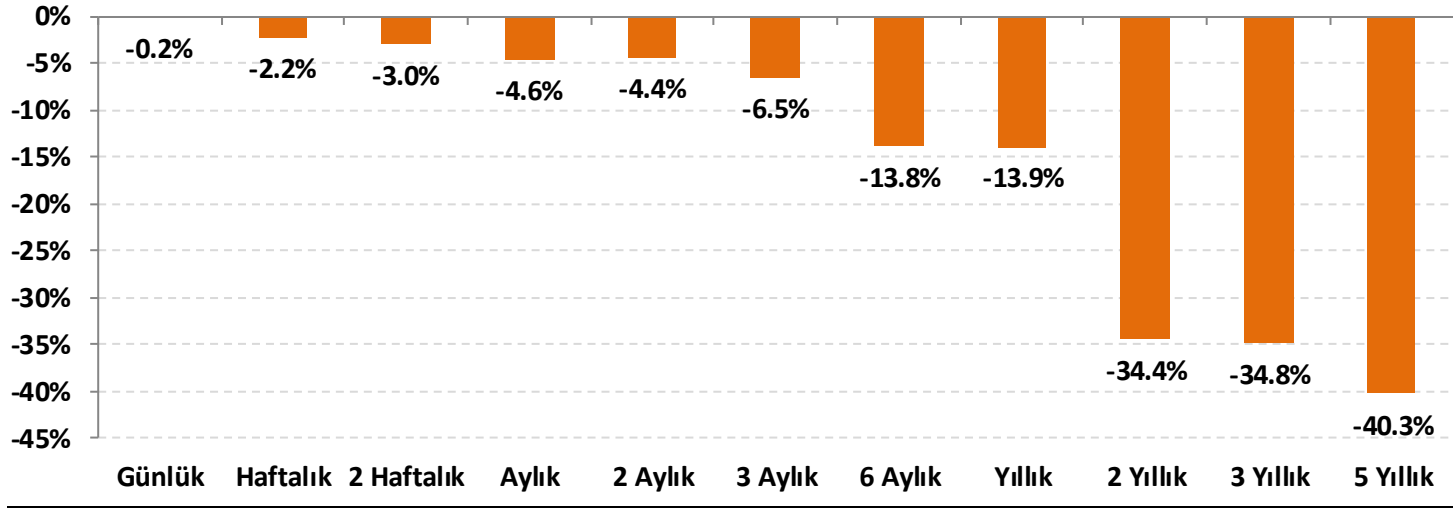
EUR/USD: İki aylık sıkışma bölgesini yukarı kırarak teknik anlamda güçlü bir görünüm sergileyen EUR/USD paritesi, 1,2480 direncinden gelen kâr satışları ile 1,2400 civarına geri çekildi. Kısa vadede, paritede 1,2350 – 1,2380 bandı destek aralığı olarak izlenebilir. Daha aşağıda ise 10, 22 ve 50 günlük basit hareketli ortalamaların bulunduğu 1,2330 – 1,2340 bandı var. 1,2420 ve 1,2480 ise direnç olarak izlenebilir.

Petrol: Suudi Arabistan'ın Velihaht Prensi Mohammed bin Salman, OPEC'in Rusya ve diğer OPEC dışı üreticiler ile 10 ilâ 20 yıllık dönemi kapsayacak uzun vadeli bir işbirliği anlaşması üzerinde müzakere ettiğini açıkladı. Bu gelişmeler, ABD tarafında artan üretime karşın petrol fiyatlarının uzun vadeli perspektifte destek bulmasına neden olacaktır.

Gelişmekte olan ülke (GOÜ) para birimlerinin dolara karşı performansları - (Son 1 Ay)



Lira'nın diğer gelişen ülke para birimlerine göreceli performansı



Gelişen ülke para birimleri sepeti Brezilya, Şili, Çekya, Macaristan, Meksika, Polonya, G. Afrika, Endonezya, G. Kore, Kolombiya, Rusya ve Hindistan para birimleri üzerinden eşit ağırlıklı olarak hesaplanmıştır.

USD/TRY Teknik Analizi

Dolar/TL'de dün test edilen 3,9970 seviyesi bugün için de kısa vadeli ilk direnç seviyesi olarak izlenebilir. Bu seviye üzerinde 4,0000 TL'nin test edilmesi yüksek olasılık. Gün içinde, ABD'de açıklanacak büyüme verilerinin %2,5'ten %2,7'ye revize edilmesi bekleniyor. Beklentilerin gerçekleşmesi halinde doların destek bulacağını ve kurun dirençlere yöneleceğini düşünüyoruz.



Önemli Teknik Seviyeler

Ana Direnç	4.0200
2. Ara Direnç	4.0000
1. Ara Direnç	3.9970
spot	3.9951
1. Ara Destek	3.9600
2. Ara Destek	3.9450
Ana Destek	3.9200

Teknik Görünüm

Kısa Vade	↑
1 Ay'a kadar	
Orta Vade	↑
1 - 6 Ay	
Uzun Vade	↑
6 - 12 Ay	



Bugünün doğru kararı
geleceğin kazancı

EUR/USD Teknik Analizi

ECB cephesinden gelen mesajlar EUR'nun destek bulmasına neden oldu ve paritede hem orta vadeli hem de kısa vadeli sıkışma bölgelerinin yukarı kırıldığını gördük. Buna karşın, 1,2480 direncinden gelen kâr satışları ile bu sabah tekrar 1,2400 civarına geri çekilme yaşanıyor. ABD verileri takip edilmeli. Güçlü veriler doları destekleyerek paritede 1,2280 – 1,2330 bölgesine geri dönüşe neden olabilir.



Önemli Teknik Seviyeler

Ana Direnç	1.2500
2. Ara Direnç	1.2480
1. Ara Direnç	1.2420
spot	1.2389
1. Ara Destek	1.2380
2. Ara Destek	1.2330
Ana Destek	1.2280

Teknik Görünüm

Kısa Vadde 1 Ay'a kadar	↑
Orta Vadde 1 - 6 Ay	↔
Uzun Vadde 6 - 12 Ay	↑

Altın Teknik Analizi

Ons altın fiyatları, hafif aşağı yönlü gevşeme kanalı içinde kalmaya devam ediyor. 1.355 – 1.360 \$/ons direnç bölgesi aşılmadığı sürece 1.300 \$/ons'a kadar gevşeme beklenebilir. Bu nedenle, bahsettiğimiz direnç bölgesi stop-loss olmak üzere ons altında gevşeme yönlü (short) pozisyonların korunabileceğini düşünüyoruz.



Önemli Teknik Seviyeler

Ana Direnç	1375
2. Ara Direnç	1366
1. Ara Direnç	1360
spot	1341
1. Ara Destek	1335
2. Ara Destek	1322
Ana Destek	1318

Teknik Görünüm

Kısa Vade 1 Ay'a kadar	↑
Orta Vade 1 - 6 Ay	↔
Uzun Vade 6 - 12 Ay	↑

Petrol Teknik Analizi

OPEC liderliğinde arz kısıntılarının uzun süreli olarak sürdürülebileceği beklentisi Brent tipi ham petrol fiyatlarında 71 \$/varil civarından gelen satışların 69,50 \$/varil üzerinde karşılanmasına neden oluyor. Teknik açıdan, kısa, orta ve uzun vadeli görünümü pozitif olan petrol fiyatlarında haber akışının da destekleyici olduğunu görüyoruz. ABD'de bugün açıklanacak ham petrol stoklarının da desteklemesi halinde yeniden 70 \$/varil üzerine yönelim görebiliriz.



Önemli Teknik Seviyeler





















Ana Direnç	72.50
2. Ara Direnç	71.30
1. Ara Direnç	70.50
spot	69.68
1. Ara Destek	68.80
2. Ara Destek	67.50
Ana Destek	65.00

Teknik Görünüm

Kısa Vade 1 Ay'a kadar	↑
Orta Vade 1 - 6 Ay	↑
Uzun Vade 6 - 12 Ay	↑



Ajanda

Tarih	Saat	Ülke	Veri	Dönemi	Beklenti	Önceki
26.Mar	12:30	Euro	 Weidmann'ın Konuşması	-	-	-
26.Mar	19:30	ABD	 Dudley'in Konuşması	-	-	-
26.Mar	23:30	ABD	 Mester'in Konuşması	-	-	-
27.Mar	12:00	Euro	 Tüketici Güveni	Mart	0.1	0.1
27.Mar	17:00	ABD	 Conference Board Tüketici Güveni	Mart	131.0	130.8
27.Mar	18:00	ABD	 Bostic'in Konuşması	-	-	-
28.Mar	15:30	ABD	 GSYH (Çeyreklik)	4. Çeyrek	2.7%	2.5%
28.Mar	15:30	ABD	 Ticaret Dengesi (milyar dolar)	Şubat	-74.0	-75.3
28.Mar	17:30	ABD	 Ham Petrol Stokları (milyon varil)	-	-	-2.622
28.Mar	18:30	ABD	 Bostic'in Konuşması	-	-	-
29.Mar	10:00	Türkiye	 GSYH (Yıllık)	4. Çeyrek	9,2%*	11.1%
29.Mar	11:30	İngiltere	 GSYH (Yıllık)	4. Çeyrek	1.5%	1.4%
29.Mar	15:30	ABD	 Çekirdek Kişisel Tüketim Harcamaları (Aylık)	Şubat	1.6%	1.5%
29.Mar	12:30	ABD	 Çekirdek Kişisel Tüketim Harcamaları (Yıllık)	Şubat	0.2%	0.3%
29.Mar	14:30	ABD	 Kişisel Gelir (Aylık)	Şubat	0.4%	0.4%
29.Mar	14:30	ABD	 Kişisel Gider (Aylık)	Şubat	0.2%	0.2%
29.Mar	20:00	ABD	 Harker'ın Konuşması	-	-	-
30.Mar	-	ABD	 Tatil - Kutsal Cuma Günü	-	-	-
30.Mar	02:30	Japonya	 Tokyo TÜFE (Yıllık)	Mart	1.3%	1.4%
30.Mar	10:00	Türkiye	 Ticaret Dengesi (milyar dolar)	Şubat	-5,80*	-9.07

*HLY Araştırma



Künye

Araştırma

Banu KIVCI TOKALI
Araştırma Direktörü
BTokali@halkyatirim.com.tr
+90 212 314 81 88

Serhan YENİGÜN
Yönetmen
SYenigun@halkyatirim.com.tr
+90 212 314 87 29

İlknur HAYIR TURHAN
Yönetmen
ITurhan@halkyatirim.com.tr
+90 212 314 81 85

Abdullah DEMİRER
Uzman
ADemirer@halkyatirim.com.tr
+90 212 314 87 24

Uğur Bozkurt
Uzman Yardımcısı
UBozkurt@halkyatirim.com.tr
+90 212 314 87 26

Çekince: Bu rapor ve yorumlardaki yazılar, bilgiler ve grafikler yalnızca bilgi edinilmesi amacıyla derlenmiştir. Burada yer alan yatırım bilgi, yorum ve tavsiyeleri yatırım danışmanlığı kapsamında değildir. Yatırım danışmanlığı hizmeti, yetkili kuruluşlar tarafından kişilerin risk ve getiri tercihleri dikkate alınarak kişiye özel, imzalanacak yatırım danışmanlığı sözleşmesi çerçevesinde sunulmaktadır. Burada yer alan yorum ve tavsiyeler ise genel niteliktedir. Bu tavsiyeler mali durumunuz ile risk ve getiri tercihlerinize uygun olmayabilir. Bu nedenle, sadece burada yer alan bilgilere dayanarak yatırım kararı verilmesi beklentilerinize uygun sonuçlar doğurmayabilir.

Halk Yatırım, bu bilgilerin doğru, eksiksiz ve değişmez olduğunu garanti etmez, bilgi eksikliği ve yanlışlığından hiçbir şekilde sorumlu tutulamaz. Raporunda yer alan ifadeler, hiçbir şekilde alış veya satış teklifi olarak değerlendirilemez. Halk Yatırım'ın, rapordaki bilgiler dolayısıyla ortaya çıkabilecek, doğrudan ve dolaylı kazanç ve zararlarla ilgili herhangi bir sorumluluğu yoktur.

Bu ileti 05 Kasım 2014 tarih ve 29166 sayılı Resmi Gazetede yayınlanan ve 01 Mayıs 2015 tarihinde yürürlüğü giren "Elektronik Ticaretin Düzenlenmesi Hakkında" çıkan kanunun 2.Maddesi c bendinde belirtilen Ticari Elektronik ileti kapsamında değildir.

