

Günlük FX & Emtia Strateji Notu

Fed Başkanı Powell, ABD Kongresi'ne yaptığı ilk sunumunda beklendiği gibi güçlenen ekonomi, yükselen enflasyon ve düzelen işgücü piyasasına atıfta bulunarak kademeli faiz artırımlarının devam edeceği mesajı verdi. Piyasa fiyatlamalarına baktığımızda, Powell öncesi 21 Mart Fed toplantısından faiz artırımına %88 olasılık verilirken bu sabah da oranın %86 olduğunu görüyoruz. Tüm yıla ilişkin beklentiler ise 3 ilâ 4 faiz artırımını etrafında yoğunlaşıyor, ancak Powell sonrası 4 faiz artışına yönelik beklentiler artabilir.

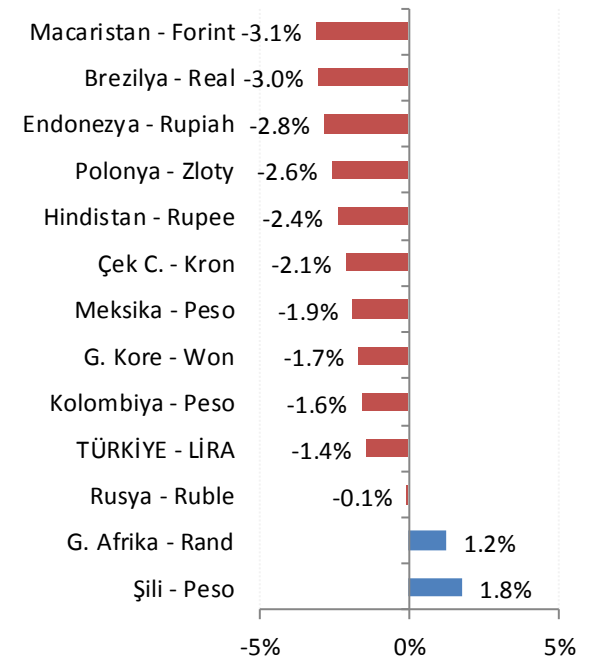
Powell etkisi, dolarda değerlenme, hisse senedi ve emtia piyasalarında ise satış şeklinde kendini gösteriyor. Büyüme vurgusuna dayanan bir sıkılaşma ve normalleşme sürecinden bahsedildiği için bu etkinin kalıcı olmasını beklemiyoruz, ancak bugün için küresel piyasalarda risk iştahının sınırlı kaldığını ve kâr satışlarının sürdüğünü görebiliriz.

Günün ajandasında içeride Ocak ayı dış ticaret dengesi takip edilecek. Dışarıda ise Avrupa'da PMI verileri, ABD'de 4Ç17 GSYH büyüme revizyonu açıklanacak.

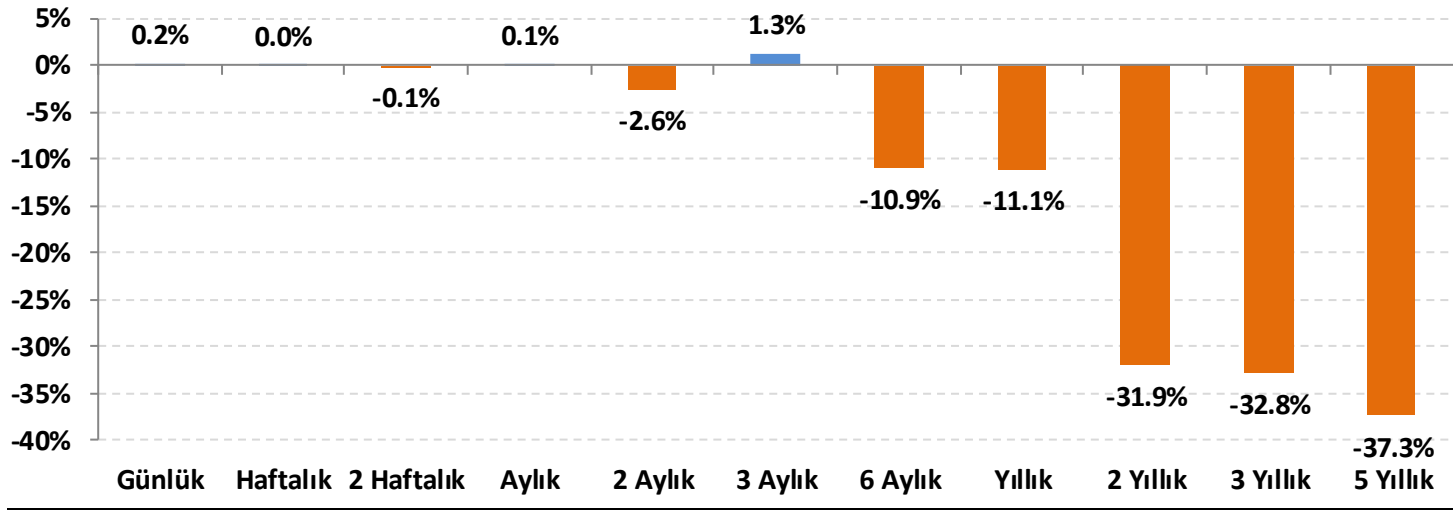
Dolar/TL: Powell etkisi ile 3,7850'den 3,8150'ye kadar tırmanan Dolar/TL'de bu sabah 3,80 civarına geri çekilme izliyoruz. Kısa vadede 3,8020 desteği önemli. Bu seviye altında yeniden bir haftalık gevşeme trendinde geri döneceğinden 3,77 – 3,78 bölgesinin tekrar test edilebileceği bir hareket alanı oluşacaktır.

EUR/USD: 1,2350'den 1,2215'e kadar gerileyen paritede bu sabah hafif tepki alımları görüyoruz. 1,2250 direnci takip edilmeli. Aşılması durumunda tekrar 1,23'e yönelim yaşanabilir.

Gelişmekte olan ülke (GOÜ) para birimlerinin dolara karşı performansları - (Son 1 Ay)



Lira'nın diğer gelişen ülke para birimlerine göreceli performansı



Gelişen ülke para birimleri sepeti Brezilya, Şili, Çekya, Macaristan, Meksika, Polonya, G. Afrika, Endonezya, G. Kore, Kolombiya, Rusya ve Hindistan para birimleri üzerinden eşit ağırlıklı olarak hesaplanmıştır.

USD/TRY Teknik Analizi

Dolar'da küresel değerlenme ile 3,8150'ye kadar hızlı yükselen Dolar/TL kuru bu sabah tekrar trend kanalına dönüş çabası sergiliyor. 3,8020 desteği altında kanal içine geri dönüş gerçekleşeceğinden 3,77 – 3,78 bölgesine kadar gevşemenin devamı gelebilir.



Önemli Teknik Seviyeler

Ana Direnç	3.8450
2. Ara Direnç	3.8200
1. Ara Direnç	3.8150
spot	3.8033
1. Ara Destek	3.8020
2. Ara Destek	3.7800
Ana Destek	3.7700

Teknik Görünüm

Kısa Vade	↔
1 Ay'a kadar	
Orta Vade	↔
1 - 6 Ay	
Uzun Vade	↔
6 - 12 Ay	

EUR/USD Teknik Analizi

1,2215 üzerinde tutunan paritede bu sabah EUR lehine kısmi bir momentum kazanımı görüyoruz. Devamı halinde 1,2250 üzerine yönelim ve 1,23 civarının hedeflenmesi beklenebilir. Günün ajandasında takip edilecek Avrupa PMI verileri ve ABD büyüme revizyonu volatilité getirebilir.



Önemli Teknik Seviyeler

Ana Direnç	1.2300
2. Ara Direnç	1.2285
1. Ara Direnç	1.2250
spot	1.2236
1. Ara Destek	1.2215
2. Ara Destek	1.2200
Ana Destek	1.2160

Teknik Görünüm

Kısa Vade 1 Ay'a kadar	↔
Orta Vade 1 - 6 Ay	↔
Uzun Vade 6 - 12 Ay	↔

Altın Teknik Analizi

Dünkü notumuzda, ons altın fiyatlarında saatlik grafiklerde bir zirve formasyonu olan OBO (omuz baş omuz) oluşumuna dikkat çekmiş ve 1.333 \$/ons desteği altında 1.320 \$/ons'a kadar gerileme yaşanabileceği görüşünü paylaşmıştık. Powell etkisi ise 1.315 \$/ons'un da altına gevşeme yaşandığını gördük. Bu sabah parite etkisi ile tepki alımları geliyor. Veriler ve ABD tahvil faizlerinin seyri izlenmeli.



Önemli Teknik Seviyeler

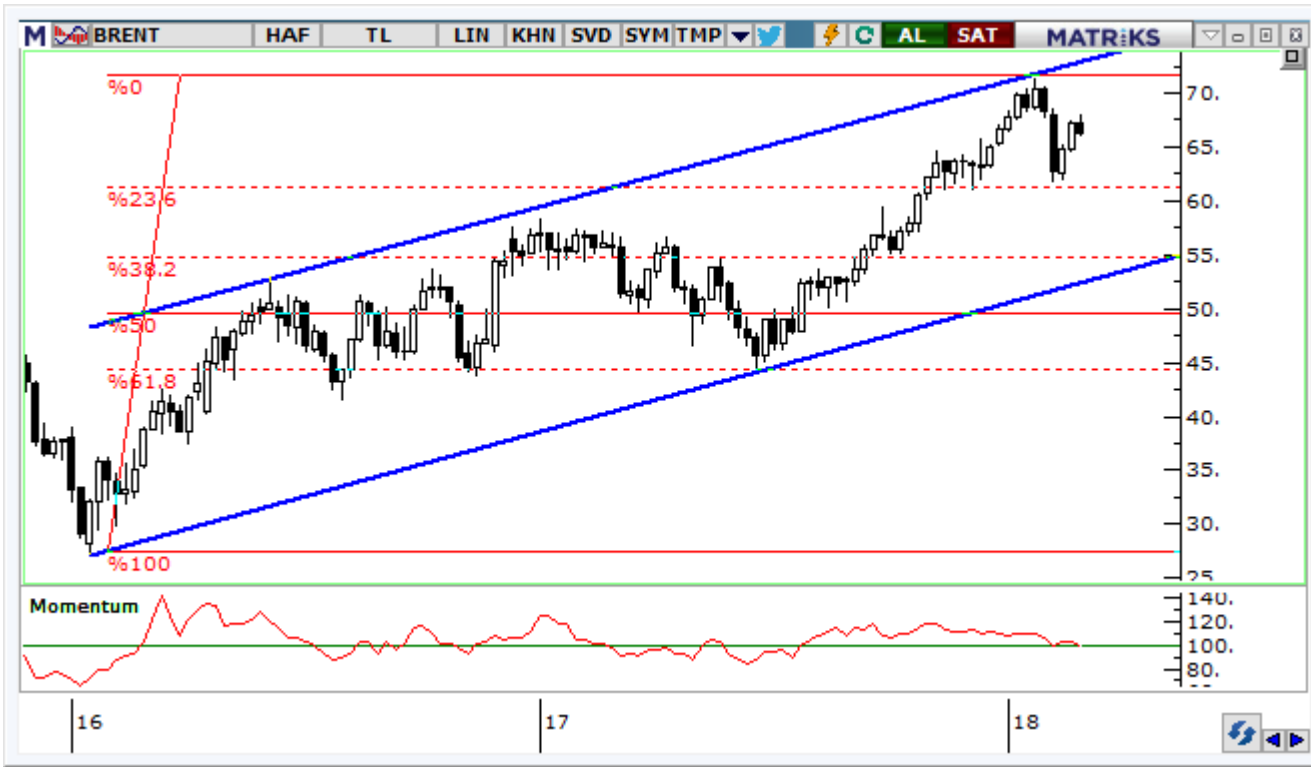
Ana Direnç	1338
2. Ara Direnç	1333
1. Ara Direnç	1325
spot	1319
1. Ara Destek	1310
2. Ara Destek	1300
Ana Destek	1280

Teknik Görünüm

Kısa Vade	↔
1 Ay'a kadar	
Orta Vade	↔
1 - 6 Ay	
Uzun Vade	↔
6 - 12 Ay	

Petrol Teknik Analizi

Petrol fiyatlarında talebe ilişkin pozitif beklentilerin korunması nedeniyle yükseliş trend kanalı içindeki seyir devam ediyor. Kısa vadede 67,50 \$/varil direnci izlenebilir. Bu akşam açıklanacak ABD ham petrol stok verileri dar bantlarda kısmi volatilitte potansiyeli sunuyor, ancak ana trendde bozulma beklemiyoruz.


























Önemli Teknik Seviyeler

Ana Direnç	72.00
2. Ara Direnç	70.00
1. Ara Direnç	67.50
spot	66.29
1. Ara Destek	65.00
2. Ara Destek	63.75
Ana Destek	61.80

Teknik Görünüm

Kısa Vade 1 Ay'a kadar	↑
Orta Vade 1 - 6 Ay	↔
Uzun Vade 6 - 12 Ay	↔

Ajanda

Tarih	Saat	Ülke	Veri	Dönemi	Beklenti	Önceki
26.Şub	16:00	ABD	 Bullard'ın Konuşması	-	-	-
26.Şub	18:00	ABD	 Yeni Konut Satışları (Aylık)	Ocak	4.0%	-9.3%
27.Şub	16:30	ABD	 Dayanıklı Mal Siparişleri (Aylık)	Ocak	-2.5%	2.8%
27.Şub	18:00	ABD	 Conference Board Tüketici Güveni	Şubat	126.0	125.4
28.Şub	02:50	Japonya	 Sanayi Üretimi (Aylık)	Ocak	5.2%	4.4%
28.Şub	02:50	Japonya	 Perakende Satışlar (Aylık)	Ocak	-0.6%	0.9%
28.Şub	04:00	Çin	 İmalat PMI	Şubat	51.2	51.3
28.Şub	04:00	Çin	 İmalat Dışı PMI	Şubat	55.0	55.3
28.Şub	10:00	Türkiye	 Dış Ticaret Dengesi (milyar dolar)	Ocak	-9.00*	-9.21
28.Şub	13:00	Euro	 TÜFE (Yıllık)	Şubat	1.2%	1.3%
28.Şub	16:30	ABD	 GSYH (Çeyreklik)	4. Çeyrek	2.5%	2.6%
28.Şub	18:00	ABD	 Powell'in Konuşması	-	-	-
28.Şub	18:30	ABD	 Ham Petrol Stokları (milyon varil)	-	-	-1.616
01.Mar	04:45	Çin	 Caixin İmalat PMI	Şubat	51.3	51.5
01.Mar	10:00	Türkiye	 İmalat PMI	Şubat	-	55.7
01.Mar	12:00	Euro	 İmalat PMI	Şubat	58.5	58.5
02.Mar	12:30	İngiltere	 İmalat PMI	Şubat	55.0	55.3
01.Mar	17:45	ABD	 İmalat PMI	Şubat	-	55.9
01.Mar	18:00	ABD	 ISM İmalat PMI	Şubat	58.7	59.1
01.Mar	19:00	ABD	 Dudley'in Konuşması	-	-	-
02.Mar	02:30	Japonya	 Tokyo TÜFE (Yıllık)	Şubat	1.4%	1.3%
02.Mar	12:30	İngiltere	 İnşaat PMI	Şubat	50.5	50.2
02.Mar	13:00	Euro	 ÜFE (Aylık)	Ocak	1.6%	2.2%

*HLY Araştırma



Künye

Araştırma

Banu KIVCI TOKALI
Araştırma Direktörü
BTokali@halkyatirim.com.tr
+90 212 314 81 88

Serhan YENİGÜN
Yönetmen
SYenigun@halkyatirim.com.tr
+90 212 314 87 29

İlknur HAYIR TURHAN
Yönetmen
ITurhan@halkyatirim.com.tr
+90 212 314 81 85

Mehtap İLBİ
Yönetmen
MIlbi@halkyatirim.com.tr
+90 212 314 87 30

Abdullah DEMİRER
Uzman
ADemirer@halkyatirim.com.tr
+90 212 314 87 24

Çekince: Bu rapor ve yorumlardaki yazılar, bilgiler ve grafikler yalnızca bilgi edinilmesi amacıyla derlenmiştir. Burada yer alan yatırım bilgi, yorum ve tavsiyeleri yatırım danışmanlığı kapsamında değildir. Yatırım danışmanlığı hizmeti, yetkili kuruluşlar tarafından kişilerin risk ve getiri tercihleri dikkate alınarak kişiye özel, imzalanacak yatırım danışmanlığı sözleşmesi çerçevesinde sunulmaktadır. Burada yer alan yorum ve tavsiyeler ise genel niteliktedir. Bu tavsiyeler mali durumunuz ile risk ve getiri tercihlerinize uygun olmayabilir. Bu nedenle, sadece burada yer alan bilgilere dayanarak yatırım kararı verilmesi beklentilerinize uygun sonuçlar doğurmayabilir.

Halk Yatırım, bu bilgilerin doğru, eksiksiz ve değişmez olduğunu garanti etmez, bilgi eksikliği ve yanlışlığından hiçbir şekilde sorumlu tutulamaz. Raporunda yer alan ifadeler, hiçbir şekilde alış veya satış teklifi olarak değerlendirilemez. Halk Yatırım'ın, rapordaki bilgiler dolayısıyla ortaya çıkabilecek, doğrudan ve dolaylı kazanç ve zararlarla ilgili herhangi bir sorumluluğu yoktur.

Bu ileti 05 Kasım 2014 tarih ve 29166 sayılı Resmi Gazetede yayınlanan ve 01 Mayıs 2015 tarihinde yürürlüğü giren "Elektronik Ticaretin Düzenlenmesi Hakkında" çıkan kanunun 2.Maddesi c bendinde belirtilen Ticari Elektronik ileti kapsamında değildir.

