

Günlük FX & Emtia Strateji Notu

Son bir ayda, ortalama 25 baz puan yükselen ABD tahvil faizlerinin bu sabah ortalama 3 baz puan geri çekildiğini görüyoruz. 10 yıl vadeli gösterge ABD tahvil faizi, %3,036 ile son dört buçuk yılın zirvesini gördükten sonra bu sabah %2,972 civarına geriledi. Dolar bazlı faizlerde yaşanan bu gerilemeye karşın GOÜ para birimlerinin sınırlı bir değerlenme sergilediğini, bu anlamda piyasaların ABD tahvil faizlerindeki gerilemeye temkinli yaklaştığını görüyoruz.

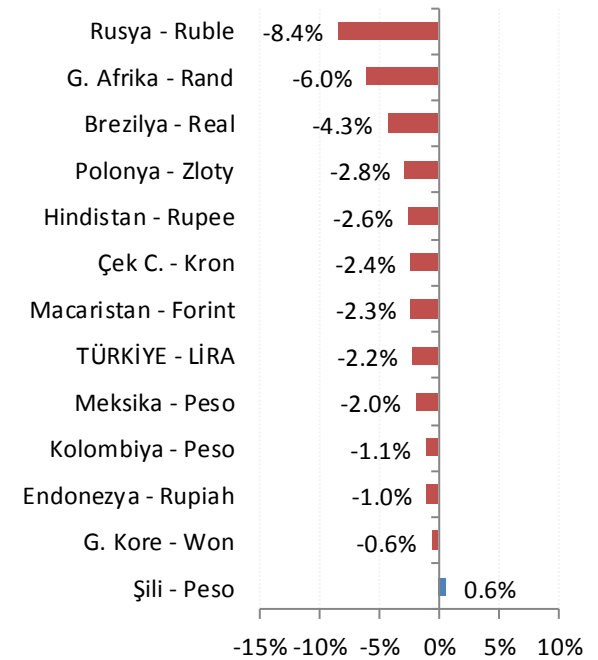
Günün ajandasında öne çıkan ABD büyüme verileri, Fed politikaları açısından kritik önem verilerek takip edilecek. 15:30'da açıklanacak verinin yıllıklandırılmış %2,1 artışa işaret etmesi bekleniyor. Yine aynı döneme ait kişisel harcamalarda %1,1, çekirdek PCE verisinde %2,5 artış bekleniyor.

Dolar/TL: Sıkışma bölgesi içinde kalmaya devam ediyor. ABD tahvil faizlerinde gerilemenin devamı halinde bölgenin desteği olan 4,0370 – 4,0400 bandı test edilebilir.

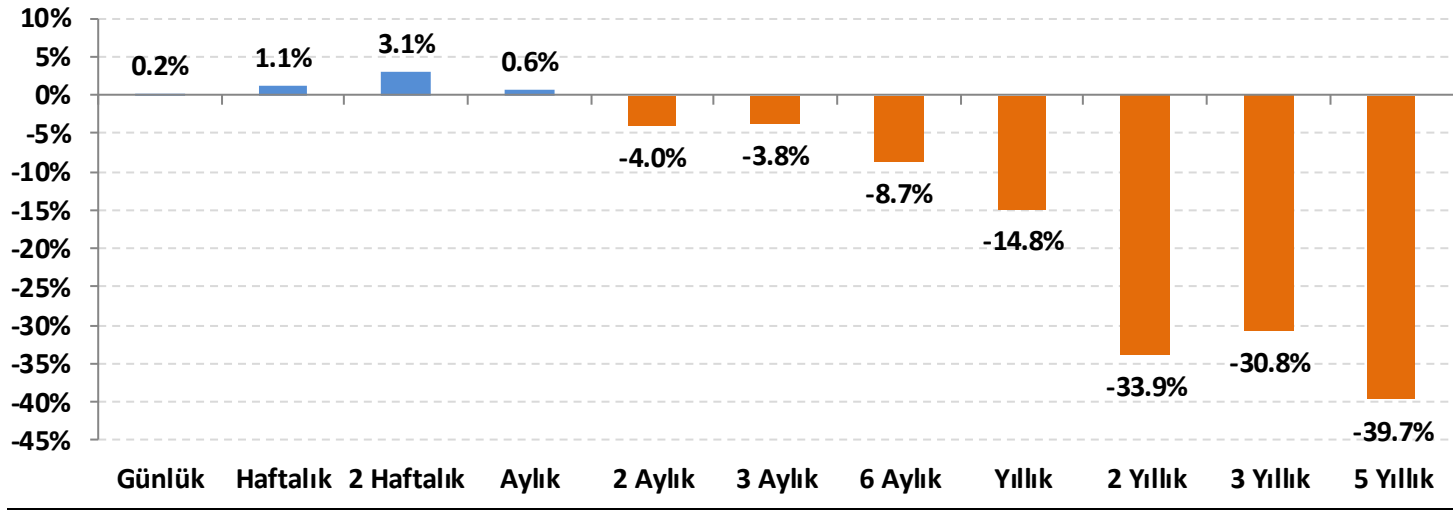
EUR/USD: ECB, beklendiği gibi faiz oranlarını değiştirmede. (politika faizi %0,00 / mevduat faizi -%0,40 / borç verme oranı %0,25). Karar metninde ve ECB Başkanı Draghi'nin açıklamalarında, gevşek parasal koşulların sürdürüleceği mesajı verilmesi EUR'nun 1,21 civarına gerilemesine neden oldu. Üç aylık gevşeme trendinin desteği 1,2050 civarında geçiyor. Bu seviyenin ilerleyen günlerde test edileceğini düşünüyoruz.

USD/JPY: Japonya Merkez Bankası (BoJ), beklentilerle uyumlu olacak şekilde politika faizini -%0,10 seviyesinde tuttu. Kararın USD/JPY üzerinde önemli bir etkisi yok, ancak çanak formasyonu oluşan paritede 109,50 direnci üzerinde 110,20 - 111,60 ve 113,40 dirençleri hedeflenebilir. ABD tahvil faizlerinde değerlenmenin sürmesi halinde bu seviyelerin sırayla test edilmesi mümkün.

Gelişmekte olan ülke (GOÜ) para birimlerinin dolara karşı performansları - (Son 1 Ay)



Lira'nın diğer gelişen ülke para birimlerine göreceli performansı



Gelişen ülke para birimleri sepeti Brezilya, Şili, Çekya, Macaristan, Meksika, Polonya, G. Afrika, Endonezya, G. Kore, Kolombiya, Rusya ve Hindistan para birimleri üzerinden eşit ağırlıklı olarak hesaplanmıştır.

USD/TRY Teknik Analizi

Dolar/TL'de 4,0580 ilk destek, 4,0800 ilk direnç olarak izlenebilir. Momentum dolar lehine, ancak ABD tahvil faizlerinde gevşemenin sürmesi halinde 4,0370 – 4,0400 bölgesin gerileme görebiliriz.



Önemli Teknik Seviyeler

Ana Direnç	4.1100
2. Ara Direnç	4.0950
1. Ara Direnç	4.0800
spot	4.0744
1. Ara Destek	4.0580
2. Ara Destek	4.0400
Ana Destek	4.0050

Teknik Görünüm

Kısa Vade 1 Ay'a kadar	↔
Orta Vade 1 - 6 Ay	↑
Uzun Vade 6 - 12 Ay	↑

(*) 22, 50, 100 ve 200 periyotluk basit hareketli ortalamalar

EUR/USD Teknik Analizi

Şubat ayından gelen gevşeme trendinin desteğine yöneliyor. 1,2000 – 1,2050 bölgesi ilk hedef alanı olarak takip edilebilir.



Önemli Teknik Seviyeler

Ana Direnç	1.2320
2. Ara Direnç	1.2280
1. Ara Direnç	1.2160
spot	1.2094
1. Ara Destek	1.2050
2. Ara Destek	1.2000
Ana Destek	1.1940

Teknik Görünüm

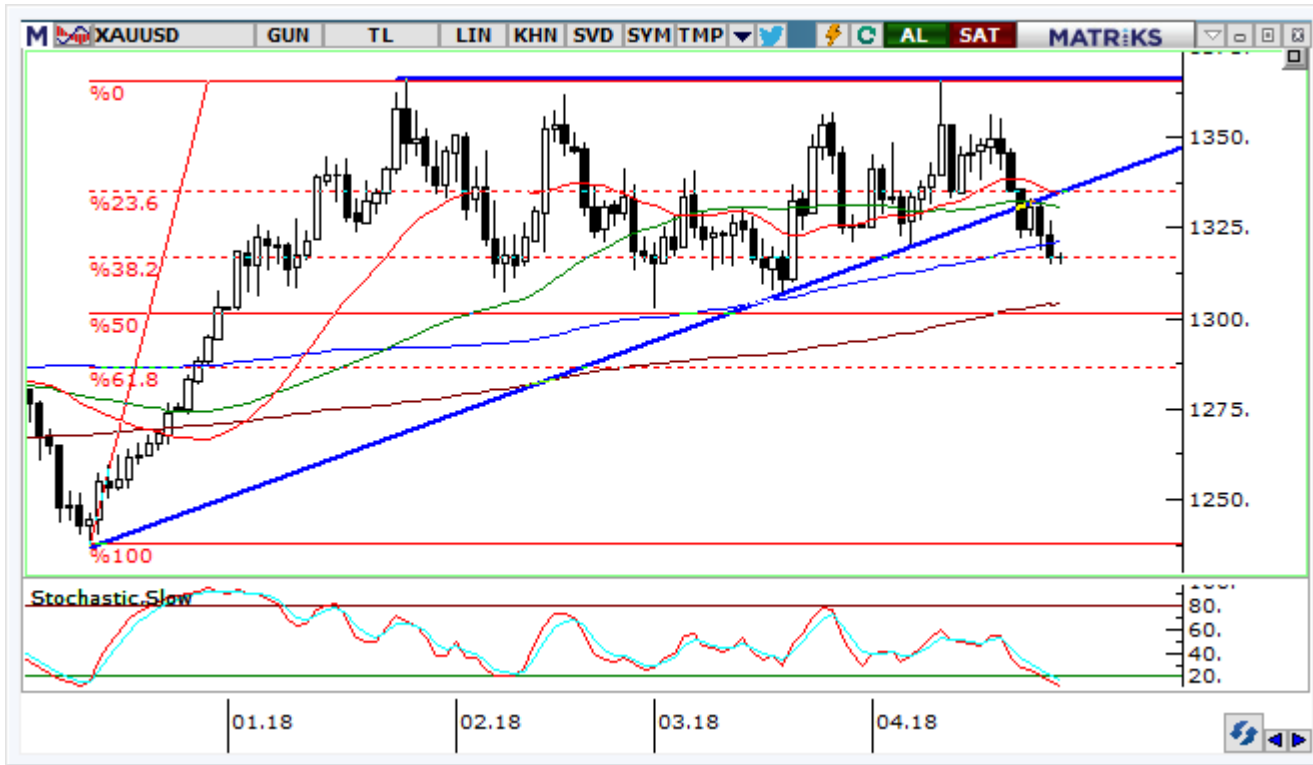
Kısa Vade 1 Ay'a kadar	↓
Orta Vade 1 - 6 Ay	↓
Uzun Vade 6 - 12 Ay	↑

(*) 22, 50, 100 ve 200 periyotluk basit hareketli ortalamalar



Altın Teknik Analizi

Yükseliş kanalını aşağı kıran ons altında zayıflık sürüyor. Kuzey Kore ve Güney Kore'nin müzakere masasına oturması ve jeopolitik risk algısındaki azalış nedeniyle ABD tahvil faizlerinde gerilemeye karşın ons altın fiyatlarının destek bulamadığını görüyoruz. Zayıflık bir süre daha devam edebilir ve yatay bant hareketleri izleyebiliriz.



Önemli Teknik Seviyeler

Ana Direnç	1348
2. Ara Direnç	1340
1. Ara Direnç	1333
spot	1316
1. Ara Destek	1315
2. Ara Destek	1300
Ana Destek	1280

Teknik Görünüm

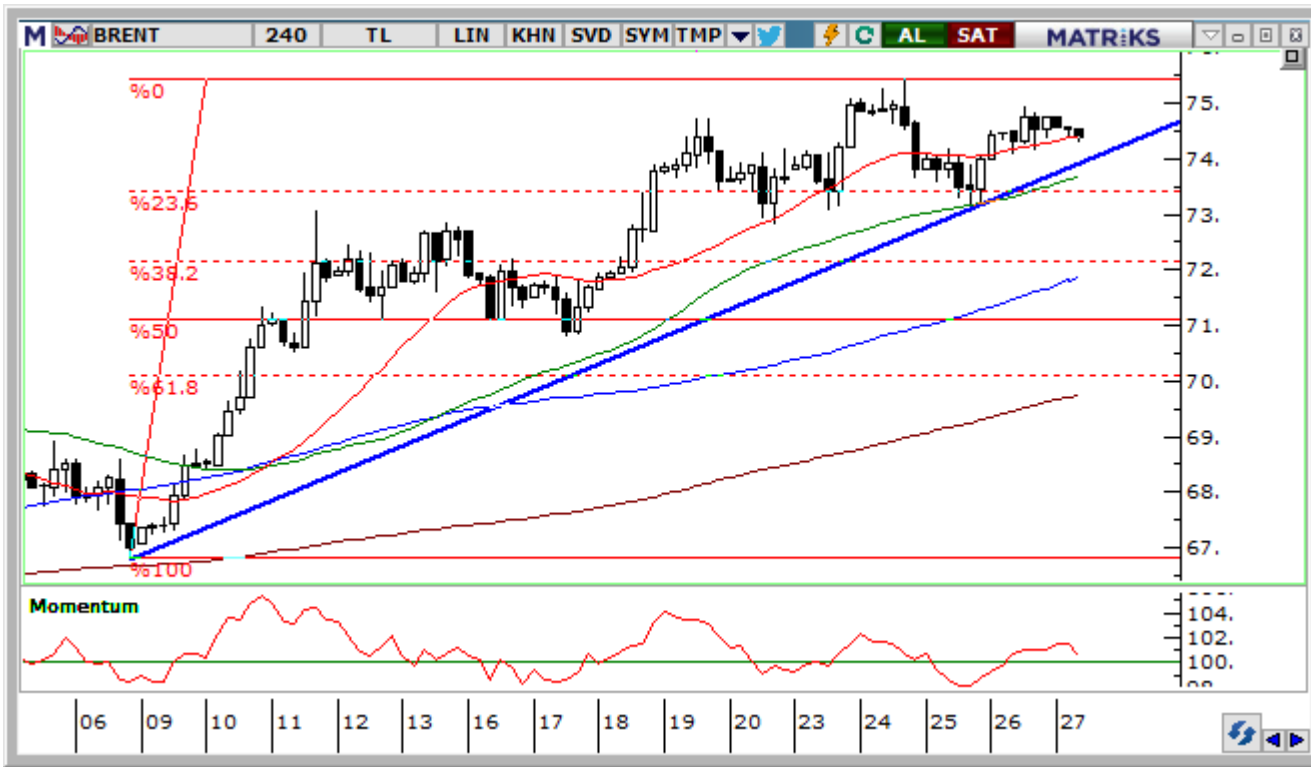
Kısa Vade 1 Ay'a kadar	↓
Orta Vade 1 - 6 Ay	↓
Uzun Vade 6 - 12 Ay	↑

(*) 22, 50, 100 ve 200 periyotluk basit hareketli ortalamalar



Petrol Teknik Analizi

Yükseliş kanal desteği üzerinde sıkışan Brent tipi ham petrol fiyatlarında 73,50 – 74,00 \$/varil bölgesi ilk destek alanı olarak takip edilebilir. 75,60 \$/varil ise ilk direnç konumunda.



Önemli Teknik Seviyeler

Ana Direnç	77.20
2. Ara Direnç	76.50
1. Ara Direnç	75.60
spot	74.38
1. Ara Destek	73.50
2. Ara Destek	72.20
Ana Destek	71.10



























Teknik Görünüm

Kısa Vade 1 Ay'a kadar	↑
Orta Vade 1 - 6 Ay	↑
Uzun Vade 6 - 12 Ay	↑

(*) 22, 50, 100 ve 200 periyotluk basit hareketli ortalamalar



Ajanda

Tarih	Saat	Ülke	Veri	Dönemi	Beklenti	Önceki
23.Nis		Türkiye	 Tatil - Ulusal Egemenlik ve Çocuk Bayramı	-	-	-
23.Nis	12:00	Euro	 İmalat PMI	Nisan	56.0	56.6
23.Nis	12:00	Euro	 Hizmet PMI	Nisan	54.8	54.9
23.Nis	16:45	ABD	 İmalat PMI	Nisan	55.0	55.6
23.Nis	16:45	ABD	 Hizmet PMI	Nisan	54.0	54.0
23.Nis	17:00	Euro	 Coeure'nin Konuşması	-	-	-
24.Nis	12:30	Euro	 Villeroy'un Konuşması	-	-	-
24.Nis	14:30	Türkiye	 Kapasite Kullanım Oranı	Nisan	-	77.8%
24.Nis	14:30	Türkiye	 İmalat Güveni	Nisan	-	111.9
24.Nis	17:00	ABD	 Conference Board Tüketici Güveni	Nisan	126.0	127.7
25.Nis	14:00	Türkiye	 Bir Hafta Vadeli Repo Faiz Oranı	Nisan	8,00%*	8.00%
25.Nis	14:00	Türkiye	 Gecelik Borçlanma Faizi	Nisan	7,25%*	7.25%
25.Nis	14:00	Türkiye	 Marjinal Fonlama Oranı	Nisan	9,25%*	9.25%
25.Nis	14:00	Türkiye	 Geç Likidite Penceresi Borç Verme Faizi	Nisan	13,50%*	12.75%
25.Nis	17:30	ABD	 Ham Petrol Stokları (milyon varil)	-	-	1.071
26.Nis	14:45	Euro	 Faiz Oranı Kararı	Nisan	0.00%	0.00%
26.Nis	15:30	ABD	 Çekirdek Dayanıklı Mal Siparişleri	Mart	0.4%	1.0%
26.Nis	15:30	ABD	 Dayanıklı Mal Siparişleri	Mart	1.1%	3.0%
26.Nis	15:30	ABD	 Ticaret Dengesi (milyar dolar)	Mart	-74.8	-75.9
26.Nis	15:30	Euro	 Avrupa Merkez Bankası Basın Açıklaması	-	-	-
27.Nis	02:30	Japonya	 Tokyo TÜFE (Yıllık)	Nisan	0.8%	1.0%
27.Nis	02:50	Japonya	 Sanayi Üretimi (Yıllık)	Mart	2.0%	1.6%
27.Nis	06:00	Japonya	 Faiz Oranı Kararı	Nisan	-0.10%	-0.10%
27.Nis	06:00	Japonya	 Japonya Merkez Bankası Para Politikası Duyurusu	Nisan	-	-
27.Nis	11:30	İngiltere	 GSYH (Yıllık)	1. Çeyrek	1.5%	1.4%
27.Nis	15:30	ABD	 GSYH (Yıllık)	1. Çeyrek	2.1%	2.9%

*HLY Araştırma



Bugünün doğru kararı
geleceğin kazancı



Künye

Araştırma

Banu KIVCI TOKALI
Araştırma Direktörü
BTokali@halkyatirim.com.tr
+90 212 314 81 88

Serhan YENİGÜN
Yönetmen
SYenigun@halkyatirim.com.tr
+90 212 314 87 29

İlknur HAYIR TURHAN
Yönetmen
ITurhan@halkyatirim.com.tr
+90 212 314 81 85

Abdullah DEMİRER
Uzman
ADemirer@halkyatirim.com.tr
+90 212 314 87 24

Uğur BOZKURT
Uzman Yardımcısı
UBozkurt@halkyatirim.com.tr
+90 212 314 87 26

Çekince: Bu rapor ve yorumlardaki yazılar, bilgiler ve grafikler yalnızca bilgi edinilmesi amacıyla derlenmiştir. Burada yer alan yatırım bilgi, yorum ve tavsiyeleri yatırım danışmanlığı kapsamında değildir. Yatırım danışmanlığı hizmeti, yetkili kuruluşlar tarafından kişilerin risk ve getiri tercihleri dikkate alınarak kişiye özel, imzalanacak yatırım danışmanlığı sözleşmesi çerçevesinde sunulmaktadır. Burada yer alan yorum ve tavsiyeler ise genel niteliktedir. Bu tavsiyeler mali durumunuz ile risk ve getiri tercihlerinize uygun olmayabilir. Bu nedenle, sadece burada yer alan bilgilere dayanarak yatırım kararı verilmesi beklentilerinize uygun sonuçlar doğurmayabilir.

Halk Yatırım, bu bilgilerin doğru, eksiksiz ve değişmez olduğunu garanti etmez, bilgi eksikliği ve yanlışlığından hiçbir şekilde sorumlu tutulamaz. Raporda yer alan ifadeler, hiçbir şekilde alış veya satış teklifi olarak değerlendirilemez. Halk Yatırım'ın, rapordaki bilgiler dolayısıyla ortaya çıkabilecek, doğrudan ve dolaylı kazanç ve zararlarla ilgili herhangi bir sorumluluğu yoktur.

Bu ileti 05 Kasım 2014 tarih ve 29166 sayılı Resmi Gazetede yayınlanan ve 01 Mayıs 2015 tarihinde yürürlüğü giren "Elektronik Ticaretin Düzenlenmesi Hakkında" çıkan kanunun 2.Maddesi c bendinde belirtilen Ticari Elektronik ileti kapsamında değildir.

