

Günlük FX & Emtia Strateji Notu

ABD'de gündeme getirilen politikalar ile artan 'ticaret savaşı' kaygıları, yine ABD'den gelen yatıştırıcı açıklamalar ile diniliyor. Bu sabah, özellikle hisse senedi piyasalarının güçlü görünümü dikkat çekmekte. Buna karşın, GOÜ para birimlerinde veya emtia fiyatlarında önemli bir hareketlilik olmadığını belirtelim.

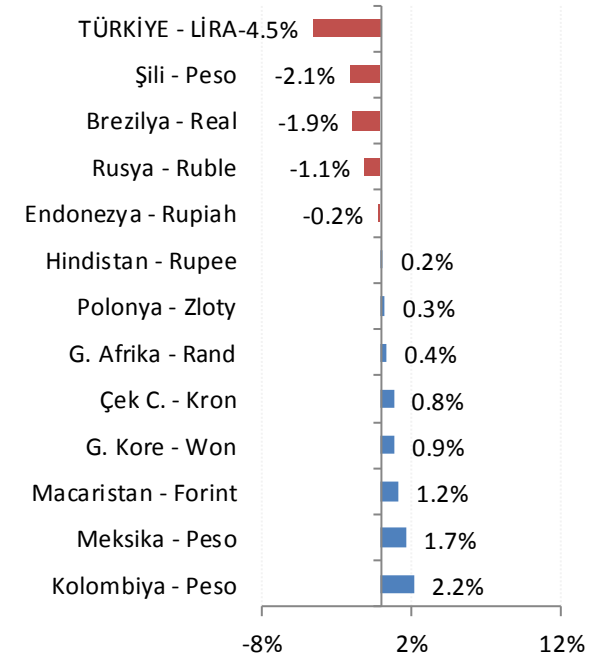
Günün makro ajandası sakin. ABD kaynaklı gelişmelerin piyasa ağırlığı sürdüğünden buradan gelecek haber ve yorum akışı takip edilecek.

Dolar/TL: Sağdaki grafikte de görüldüğü gibi, Türk Lirası son bir ayda gelişmekte olan ülke para birimleri arasında en zayıf kalan para birimi olurken GOÜ sepetinden de belirgin şekilde negatif ayrıştı (sonraki sayfada görebilirsiniz). Fed'den ve diğer gelişmiş ülke merkez bankalarından normalleşme adımları ve bu yönde mesajlar gelirken GOÜ para birimlerinin zayıf kalmaya devam edeceğini düşünüyoruz. Bu nedenle, Dolar/TL'de gevşemelerin sınırlı kalacağını, küresel risk iştahının daraldığı dönemlerde ise yükselişlerin daha belirgin olacağını düşünüyoruz.

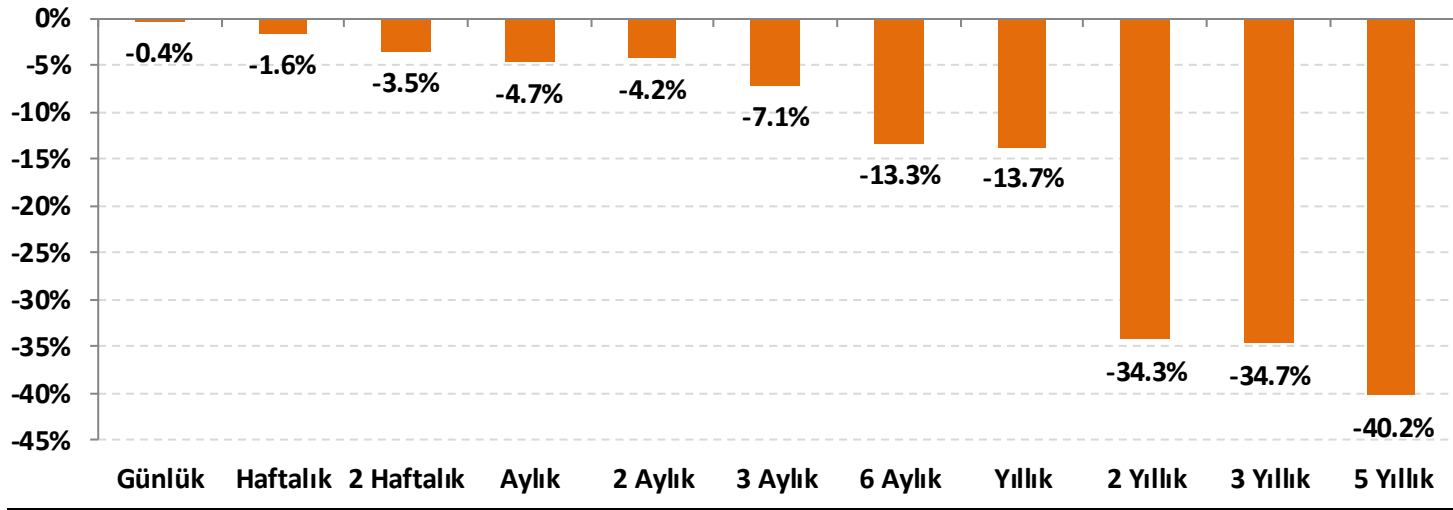
EUR/USD: Parite, uzun süredir takip ettiğimiz sıkışma bölgesini yukarı kırdı. EUR lehine güçlenen momentumun devamı halinde 1,2550 – 1,2560 bölgesine kadar yükselişin devam ettiğini görebiliriz. 1,2380 ise ilk destek olarak izlenebilir.

Ons altın: Alçalan kanal bölgesinde hareket eden ons altın fiyatları, son işlemlerde kanalın direncini zorluyor. 1.355 \$/ons üzerinde 1.366 \$/ons direncine yönelim devam edebilir. Geri çekilmelerde ise ilk destek 1.335 \$/ons seviyesi.

Gelişmekte olan ülke (GOÜ) para birimlerinin dolara karşı performansları - (Son 1 Ay)



Lira'nın diğer gelişen ülke para birimlerine göreceli performansı



Gelişen ülke para birimleri sepeti Brezilya, Şili, Çekya, Macaristan, Meksika, Polonya, G. Afrika, Endonezya, G. Kore, Kolombiya, Rusya ve Hindistan para birimleri üzerinden eşit ağırlıklı olarak hesaplanmıştır.

USD/TRY Teknik Analizi

Kurda, genel olarak 3,9500 – 3,9800 bandına sıkışma izlese de momentumda TL lehine hafif bir toparlanma görüyoruz. Ancak, bu toparlanmaya karşın kurda önemli bir gevşeme beklemiyoruz. 3,9730 üzerinde kurda 3,9800 – 4,0000 bandı yeniden hedeflenebilir. TL lehine görünümün kuvvetlenmesi için 3,95 – 3,96 destek bölgesinin altına yönelim gerekiyor.



Önemli Teknik Seviyeler

Ana Direnç	4.0000
2. Ara Direnç	3.9800
1. Ara Direnç	3.9730
spot	3.9689
1. Ara Destek	3.9600
2. Ara Destek	3.9500
Ana Destek	3.9200

Teknik Görünüm

Kısa Vadde 1 Ay'a kadar	↔
Orta Vadde 1 - 6 Ay	↑
Uzun Vadde 6 - 12 Ay	↑



EUR/USD Teknik Analizi

Paritede, uzun süredir takip ettiğimiz sıkışma bölgesi yukarı kırıldı. Kısa vadede EUR lehine momentumun korunabileceğini düşünüyoruz. 1,2500 üzerinde 1,2550 – 1,2560 bölgesi hedeflenecektir. 1,2410 desteği üzerine kalındığı sürece EUR lehine pozisyonlar korunabilir.



Önemli Teknik Seviyeler

Ana Direnç	1.2600
2. Ara Direnç	1.2560
1. Ara Direnç	1.2550
spot	1.2465
1. Ara Destek	1.2410
2. Ara Destek	1.2380
Ana Destek	1.2320

Teknik Görünüm

Kısa Vade	↑
1 Ay'a kadar	
Orta Vade	↔
1 - 6 Ay	
Uzun Vade	↑
6 - 12 Ay	

Altın Teknik Analizi

Ons altın fiyatları, EUR/USD paritesindeki yükselişte ve ABD tahvil faizlerinin hafif yükselişine karşı dengeli seyrinden destek buluyor. 1.355 \$/ons kritik direnç seviyesi ve son işlemler bu seviye etrafında şekilleniyor. Ons altın lehine güçlenen momentumun devamı halinde bu direncin aşılacağı ve 1.366 – 1.375 \$/ons direnç bölgesinin hedefleneceğini düşünüyoruz.



Önemli Teknik Seviyeler

Ana Direnç	1375
2. Ara Direnç	1366
1. Ara Direnç	1360
spot	1356
1. Ara Destek	1335
2. Ara Destek	1322
Ana Destek	1318

Teknik Görünüm

Kısa Vadde	↑
1 Ay'a kadar	
Orta Vadde	↑
1 - 6 Ay	
Uzun Vadde	↑
6 - 12 Ay	



Petrol Teknik Analizi

Jeopolitik risk algısında azalış ve OPEC'in arz kısıntılarının daha fazla genişletilmeyeceğine dair haber akışı petrol fiyatlarındaki yükselişin hız kesmesine neden oluyor. Brent tipi ham petrol fiyatlarında kısa vadede 70.50 \$/varil seviyesi direnç, 68.80 \$/varil seviyesi ilk destek olarak izlenebilir.






















Önemli Teknik Seviyeler

Ana Direnç	72.50
2. Ara Direnç	71.30
1. Ara Direnç	70.50
spot	70.17
1. Ara Destek	68.80
2. Ara Destek	67.50
Ana Destek	65.00

Teknik Görünüm

Kısa Vade 1 Ay'a kadar	↑
Orta Vade 1 - 6 Ay	↑
Uzun Vade 6 - 12 Ay	↑

Ajanda

Tarih	Saat	Ülke	Veri	Dönemi	Beklenti	Önceki
26.Mar	12:30	Euro	 Weidmann'ın Konuşması	-	-	-
26.Mar	19:30	ABD	 Dudley'in Konuşması	-	-	-
26.Mar	23:30	ABD	 Mester'in Konuşması	-	-	-
27.Mar	12:00	Euro	 Tüketici Güveni	Mart	0.1	0.1
27.Mar	17:00	ABD	 Conference Board Tüketici Güveni	Mart	131.0	130.8
27.Mar	18:00	ABD	 Bostic'in Konuşması	-	-	-
28.Mar	15:30	ABD	 GSYH (Çeyreklik)	4. Çeyrek	2.7%	2.5%
28.Mar	15:30	ABD	 Ticaret Dengesi (milyar dolar)	Şubat	-74.0	-75.3
28.Mar	17:30	ABD	 Ham Petrol Stokları (milyon varil)	-	-	-2.622
28.Mar	18:30	ABD	 Bostic'in Konuşması	-	-	-
29.Mar	10:00	Türkiye	 GSYH (Yıllık)	4. Çeyrek	9,2%*	11.1%
29.Mar	11:30	İngiltere	 GSYH (Yıllık)	4. Çeyrek	1.5%	1.4%
29.Mar	15:30	ABD	 Çekirdek Kişisel Tüketim Harcamaları (Aylık)	Şubat	1.6%	1.5%
29.Mar	12:30	ABD	 Çekirdek Kişisel Tüketim Harcamaları (Yıllık)	Şubat	0.2%	0.3%
29.Mar	14:30	ABD	 Kişisel Gelir (Aylık)	Şubat	0.4%	0.4%
29.Mar	14:30	ABD	 Kişisel Gider (Aylık)	Şubat	0.2%	0.2%
29.Mar	20:00	ABD	 Harker'ın Konuşması	-	-	-
30.Mar	-	ABD	 Tatil - Kutsal Cuma Günü	-	-	-
30.Mar	02:30	Japonya	 Tokyo TÜFE (Yıllık)	Mart	1.3%	1.4%
30.Mar	10:00	Türkiye	 Ticaret Dengesi (milyar dolar)	Şubat	-5,80*	-9.07

*HLY Araştırma



Künye

Araştırma

Banu KIVCI TOKALI
Araştırma Direktörü
BTokali@halkyatirim.com.tr
+90 212 314 81 88

Serhan YENİGÜN
Yönetmen
SYenigun@halkyatirim.com.tr
+90 212 314 87 29

İlknur HAYIR TURHAN
Yönetmen
ITurhan@halkyatirim.com.tr
+90 212 314 81 85

Abdullah DEMİRER
Uzman
ADemirer@halkyatirim.com.tr
+90 212 314 87 24

Uğur Bozkurt
Uzman Yardımcısı
UBozkurt@halkyatirim.com.tr
+90 212 314 87 26

Çekince: Bu rapor ve yorumlardaki yazılar, bilgiler ve grafikler yalnızca bilgi edinilmesi amacıyla derlenmiştir. Burada yer alan yatırım bilgi, yorum ve tavsiyeleri yatırım danışmanlığı kapsamında değildir. Yatırım danışmanlığı hizmeti, yetkili kuruluşlar tarafından kişilerin risk ve getiri tercihleri dikkate alınarak kişiye özel, imzalanacak yatırım danışmanlığı sözleşmesi çerçevesinde sunulmaktadır. Burada yer alan yorum ve tavsiyeler ise genel niteliktedir. Bu tavsiyeler mali durumunuz ile risk ve getiri tercihlerinize uygun olmayabilir. Bu nedenle, sadece burada yer alan bilgilere dayanarak yatırım kararı verilmesi beklentilerinize uygun sonuçlar doğurmayabilir.

Halk Yatırım, bu bilgilerin doğru, eksiksiz ve değişmez olduğunu garanti etmez, bilgi eksikliği ve yanlışlığından hiçbir şekilde sorumlu tutulamaz. Raporunda yer alan ifadeler, hiçbir şekilde alış veya satış teklifi olarak değerlendirilemez. Halk Yatırım'ın, rapordaki bilgiler dolayısıyla ortaya çıkabilecek, doğrudan ve dolaylı kazanç ve zararlarla ilgili herhangi bir sorumluluğu yoktur.

Bu ileti 05 Kasım 2014 tarih ve 29166 sayılı Resmi Gazetede yayınlanan ve 01 Mayıs 2015 tarihinde yürürlüğü giren "Elektronik Ticaretin Düzenlenmesi Hakkında" çıkan kanunun 2.Maddesi c bendinde belirtilen Ticari Elektronik ileti kapsamında değildir.

