

Günlük FX & Emtia Strateji Notu

Küresel hisse senedi piyasalarında büyüme ve kârlılıklarda artış beklentilerinin satın alındığı pozitif momentum devam ediyor. Benzer eğilim emtia piyasalarında da sürmekte, ancak FX tarafında merkez bankası aksiyonlarının daha baskın olduğunu görüyoruz. Bu açıdan, akşam saatlerinde Fed Başkanı Jerome Powell'ın ABD Kongresi'nin Finansal Hizmetler Komitesi'ne yapacağı sunum takip edilecek. Konuşma metni 16:30'da yayımlanacak sunum ise 18:00'de başlayacak.

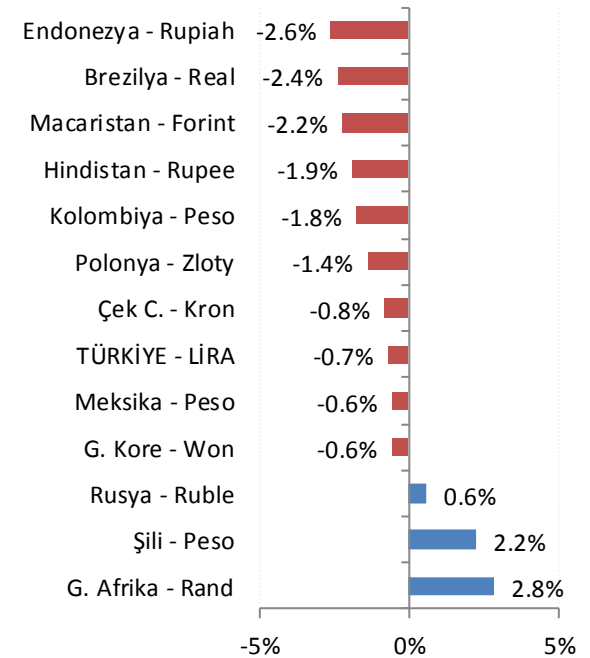
Powell'ın soru-cevap bölümünde normalleşme sürecine dair vereceği mesajlar önemli. Bu yıl için Fed'den 3 veya 4 faiz artışı beklentileri ağırlık basıyor. Daha şahin mesajlar doları destekleyebilir. Powell, ayrıca Perşembe günü de Senato'nun Bankacılık Komitesi'ne konuşacak.

ECB cephesinde ise, Başkan Draghi'nin Euro Bölgesi ekonomisinde büyümenin güçlü olduğunu, ancak ekonomide atıl kapasitenin tahmin edilenden daha büyük olabileceğini ve bunun enflasyonda artışı yavaşlatmakta olduğunu söylemesi dikkat çekti. Draghi ayrıca, kur seviyelerinin izlenmesi gereken bir değişken olduğunu ve belirsizliklerin sürdüğünü söylerken ECB'nin parasal desteği kesmek için hazır olmadığını dile getirdi. Enflasyon hızında yavaşlama ECB'nin normalleşme sürecinde Fed'e göreceli daha ağır kalabileceği algısı ile EUR/USD paritesinde dolar lehine eğilimi destekleyebilir.

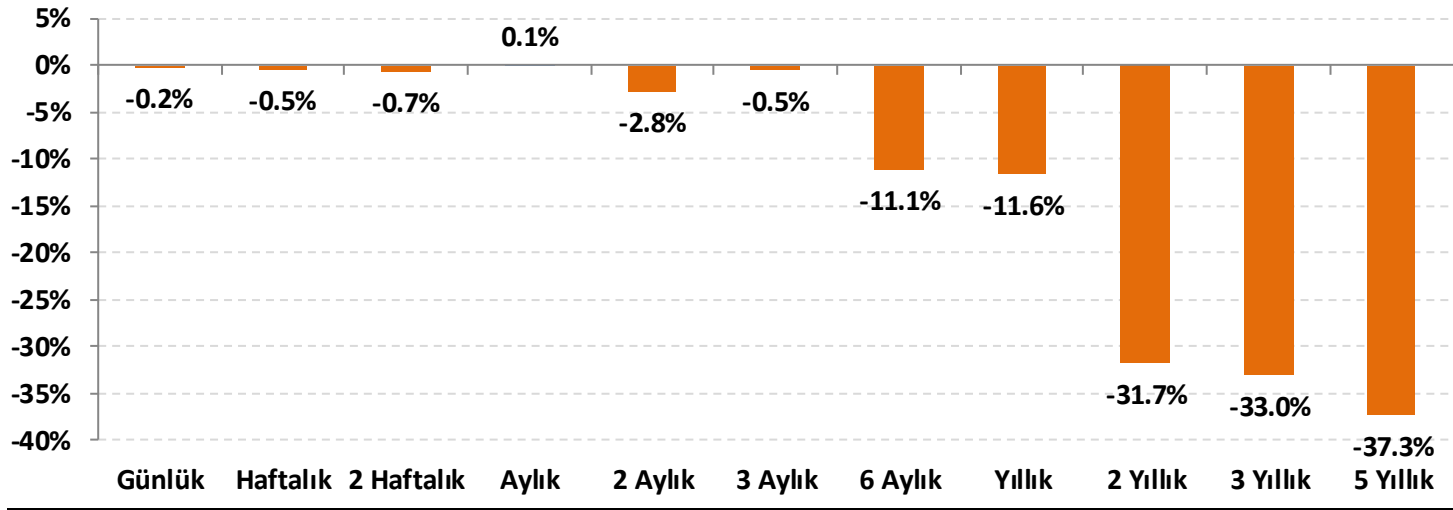
Dolar/TL: Kur, 3,80 altında tutunuyor, ancak buna karşın TL'nin diğer GOÜ para birimlerine görece bir miktar zayıf kaldığını görüyoruz. Kısa vadede 3,7750 destek, 3,7950 direnç olarak takip edilebilir.

EUR/USD: Yaklaşık olarak bir haftadır 1,2260 üzerinde taban oluşturan paritede Powell sonrası volatilité artabilir. Şahin mesajlar ile 1,2260 desteğinin kırılması halinde 1,2190 – 1,2200 bandı hedeflenecektir.

Gelişmekte olan ülke (GOÜ) para birimlerinin dolara karşı performansları - (Son 1 Ay)



Lira'nın diğer gelişen ülke para birimlerine göreceli performansı



Gelişen ülke para birimleri sepeti Brezilya, Şili, Çekya, Macaristan, Meksika, Polonya, G. Afrika, Endonezya, G. Kore, Kolombiya, Rusya ve Hindistan para birimleri üzerinden eşit ağırlıklı olarak hesaplanmıştır.

USD/TRY Teknik Analizi

3,80 – 3,81 bölgesini test ettikten sonra küresel piyasalardaki iyimserliğin desteği ile hafif aşağı eğimli bir gevşeme trendine giren kurda kısa vadede 3,7750 desteği kritik önemini koruyor. Fed'den gelecek mesajların küresel para piyasalarında doları desteklemesi halinde Dolar/TL'de 3,7950 direncinin test edilebileceğini düşünüyoruz.



Önemli Teknik Seviyeler

Ana Direnç	3.8100
2. Ara Direnç	3.8040
1. Ara Direnç	3.7950
spot	3.7888
1. Ara Destek	3.7750
2. Ara Destek	3.7660
Ana Destek	3.7500

Teknik Görünüm

Kısa Vade	↔
1 Ay'a kadar	
Orta Vade	↔
1 - 6 Ay	
Uzun Vade	↔
6 - 12 Ay	

EUR/USD Teknik Analizi

Paritede 1,2260 desteğinden gelen alımların ardından 1,2350 – 1,2360 direnç bölgesi test edildi. Son işlemlerde 1,23 üzerinde tutunma çabası ve Powell'ın bu akşam gerçekleşecek sunumu öncesi bir sıkışma izliyoruz. İlk sayfada da belirttiğimiz gibi, Powell'dan şahin mesajlar gelmesi halinde 1,2260 altına sarkma görebiliriz. Aksi durumda ise 1,2350 – 1,2360 direnç bölgesi tekrar test edilecektir.



Önemli Teknik Seviyeler

Ana Direnç	1.2440
2. Ara Direnç	1.2410
1. Ara Direnç	1.2350
spot	1.2327
1. Ara Destek	1.2260
2. Ara Destek	1.2200
Ana Destek	1.2140

Teknik Görünüm

Kısa Vadde	↑
1 Ay'a kadar	
Orta Vadde	↑
1 - 6 Ay	
Uzun Vadde	↔
6 - 12 Ay	



Altın Teknik Analizi

Ons altın fiyatlarında, saatlik grafiklerde bir zirve formasyonu olan OBO (omuz baş omuz) dikkat çekiyor. 1.333 \$/ons desteği formasyonun boyun çizgisi olarak takip edilebilir. Son işlemler bu seviyeye çok yakın gerçekleşiyor. Fed etkisi ile dolarda değerlendirme ve ABD tahvil faizlerinde yükseliş halinde destek kırılabilir ve 1.320 \$/ons'a kadar gerileme yaşanabilir.



Önemli Teknik Seviyeler

Ana Direnç	1352
2. Ara Direnç	1347
1. Ara Direnç	1343
spot	1334
1. Ara Destek	1333
2. Ara Destek	1320
Ana Destek	1315

Teknik Görünüm

Kısa Vade	↑
1 Ay'a kadar	
Orta Vade	↔
1 - 6 Ay	
Uzun Vade	↔
6 - 12 Ay	



Petrol Teknik Analizi

Petrol fiyatlarında uzun vadeli beklentiler yukarı yönlü güncelleniyor. Son olarak, 2020'ye kadar petrol talebinin güçlü kalacağına dair analist görüşleri ve hedef fiyatlarda yukarı yönlü revizyonlar dikkat çekti. Brent tipi ham petrol fiyatlarında, 67,50 \$/varil seviyesi kritik bir direnç olarak izlenebilir.



Önemli Teknik Seviyeler
























Ana Direnç	72.00
2. Ara Direnç	70.00
1. Ara Direnç	67.50
spot	67.40
1. Ara Destek	65.00
2. Ara Destek	63.75
Ana Destek	61.80

Teknik Görünüm

Kısa Vade 1 Ay'a kadar	↑
Orta Vade 1 - 6 Ay	↔
Uzun Vade 6 - 12 Ay	↔



Ajanda

Tarih	Saat	Ülke	Veri	Dönemi	Beklenti	Önceki
26.Şub	16:00	ABD	 Bullard'ın Konuşması	-	-	-
26.Şub	18:00	ABD	 Yeni Konut Satışları (Aylık)	Ocak	4.0%	-9.3%
27.Şub	16:30	ABD	 Dayanıklı Mal Siparişleri (Aylık)	Ocak	-2.5%	2.8%
27.Şub	18:00	ABD	 Conference Board Tüketici Güveni	Şubat	126.0	125.4
28.Şub	02:50	Japonya	 Sanayi Üretimi (Aylık)	Ocak	5.2%	4.4%
28.Şub	02:50	Japonya	 Perakende Satışlar (Aylık)	Ocak	-0.6%	0.9%
28.Şub	04:00	Çin	 İmalat PMI	Şubat	51.2	51.3
28.Şub	04:00	Çin	 İmalat Dışı PMI	Şubat	55.0	55.3
28.Şub	10:00	Türkiye	 Dış Ticaret Dengesi (milyar dolar)	Ocak	-9.00*	-9.21
28.Şub	13:00	Euro	 TÜFE (Yıllık)	Şubat	1.2%	1.3%
28.Şub	16:30	ABD	 GSYH (Çeyreklik)	4. Çeyrek	2.5%	2.6%
28.Şub	18:00	ABD	 Powell'in Konuşması	-	-	-
28.Şub	18:30	ABD	 Ham Petrol Stokları (milyon varil)	-	-	-1.616
01.Mar	04:45	Çin	 Caixin İmalat PMI	Şubat	51.3	51.5
01.Mar	10:00	Türkiye	 İmalat PMI	Şubat	-	55.7
01.Mar	12:00	Euro	 İmalat PMI	Şubat	58.5	58.5
02.Mar	12:30	İngiltere	 İmalat PMI	Şubat	55.0	55.3
01.Mar	17:45	ABD	 İmalat PMI	Şubat	-	55.9
01.Mar	18:00	ABD	 ISM İmalat PMI	Şubat	58.7	59.1
01.Mar	19:00	ABD	 Dudley'in Konuşması	-	-	-
02.Mar	02:30	Japonya	 Tokyo TÜFE (Yıllık)	Şubat	1.4%	1.3%
02.Mar	12:30	İngiltere	 İnşaat PMI	Şubat	50.5	50.2
02.Mar	13:00	Euro	 ÜFE (Aylık)	Ocak	1.6%	2.2%

*HLY Araştırma



Künye

Araştırma

Banu KIVCI TOKALI
Araştırma Direktörü
BTokali@halkyatirim.com.tr
+90 212 314 81 88

Serhan YENİGÜN
Yönetmen
SYenigun@halkyatirim.com.tr
+90 212 314 87 29

İlknur HAYIR TURHAN
Yönetmen
ITurhan@halkyatirim.com.tr
+90 212 314 81 85

Mehtap İLBI
Yönetmen
MIlbi@halkyatirim.com.tr
+90 212 314 87 30

Abdullah DEMİRER
Uzman
ADemirer@halkyatirim.com.tr
+90 212 314 87 24

Çekince: Bu rapor ve yorumlardaki yazılar, bilgiler ve grafikler yalnızca bilgi edinilmesi amacıyla derlenmiştir. Burada yer alan yatırım bilgi, yorum ve tavsiyeleri yatırım danışmanlığı kapsamında değildir. Yatırım danışmanlığı hizmeti, yetkili kuruluşlar tarafından kişilerin risk ve getiri tercihleri dikkate alınarak kişiye özel, imzalanacak yatırım danışmanlığı sözleşmesi çerçevesinde sunulmaktadır. Burada yer alan yorum ve tavsiyeler ise genel niteliktedir. Bu tavsiyeler mali durumunuz ile risk ve getiri tercihlerinize uygun olmayabilir. Bu nedenle, sadece burada yer alan bilgilere dayanarak yatırım kararı verilmesi beklentilerinize uygun sonuçlar doğurmayabilir.

Halk Yatırım, bu bilgilerin doğru, eksiksiz ve değişmez olduğunu garanti etmez, bilgi eksikliği ve yanlışlığından hiçbir şekilde sorumlu tutulamaz. Raporunda yer alan ifadeler, hiçbir şekilde alış veya satış teklifi olarak değerlendirilemez. Halk Yatırım'ın, rapordaki bilgiler dolayısıyla ortaya çıkabilecek, doğrudan ve dolaylı kazanç ve zararlarla ilgili herhangi bir sorumluluğu yoktur.

Bu ileti 05 Kasım 2014 tarih ve 29166 sayılı Resmi Gazetede yayınlanan ve 01 Mayıs 2015 tarihinde yürürlüğü giren "Elektronik Ticaretin Düzenlenmesi Hakkında" çıkan kanunun 2.Maddesi c bendinde belirtilen Ticari Elektronik ileti kapsamında değildir.

