

## Günlük FX & Emtia Strateji Notu

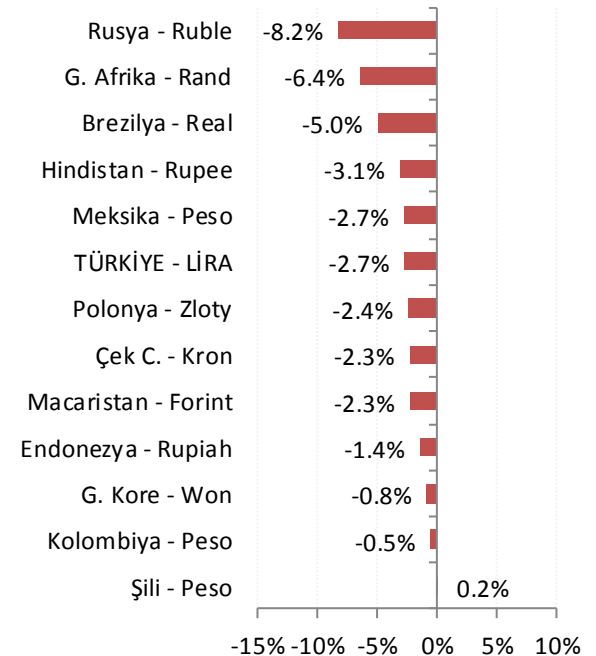
PPK, bir haftalık repo ihale faiz oranında (%8,00) ve faiz koridorunda (%7,25-9,25) değişikliğe gitmezken, geç likidite penceresi (GLP) borç verme faiz oranını %12,75'ten %13,50'ye (+75 baz puan) yükseltti.

Karar metninde, büyümenin gücünü koruduğuna, dış talebin ihracata olumlu yansıdığına, enflasyon ve enflasyon beklentilerinin yüksek seviyeleri ile fiyatlama davranışları üzerinde risk oluşturduğuna ve ithalat fiyatlarındaki yükselişin de bu riskleri artırdığına vurgu yapıldı. Faiz artırımı kararının gerekçesi olarak, fiyat istikrarı hedefiyle ölçülü parasal sıkılaştırma gerektiği belirtilirken, enflasyon görünümünde baz etkisi ve geçici faktörlerden bağımsız ve belirgin bir iyileşme görülene ve hedeflerle uyum sağlanana kadar para politikasındaki sıkı duruşun kararlılıkla sürdürüleceği ve ihtiyaç duyulması halinde ilave parasal sıkılaştırma yapılabileceği mesajı verildi. PPK kararında, yurt dışında artan normalleşme eğiliminin GOÜ üzerinde yaratabileceği baskının, ABD tahvil faizlerinin son yılların en yüksek oranlarına çıkmasının ve küresel enflasyon görünümünde beliren yukarı yönlü risklerin de etkili olduğunu düşünüyoruz.

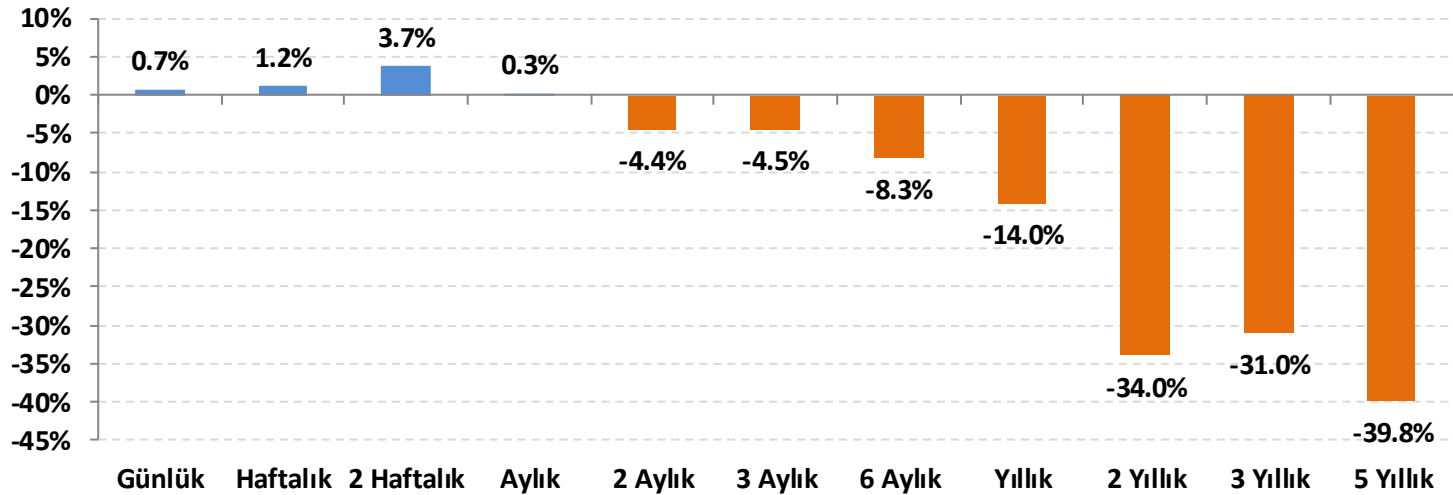
**Dolar/TL:** PPK kararını takip eden dakikalarda 4,0980'den 4,0340'a kadar %1,6 gerileyen kur, devam eden yarım saat içinde 4,1100'e kadar %1,9 geri yükseldi. Bu sabah kurda yeniden gevşeme ile ilk işlemler 4,08 civarında gerçekleşiyor. Volatilitenin azalmakla beraber yüksek kalmaya devam edeceğini düşünüyoruz.

ABD tahvil faizlerinin son yılların en yüksek seviyelerine çıkması ve momentumunu koruması nedeniyle GOÜ para birimleri ile beraber TL'nin de zayıf kalmaya devam etmesi beklenebilir. Kısa vadede 4,1100 – 4,1270 bandı ilk direnç alanı olarak izlenmeli. Bu bölge üzerinde 4,1630 ve 4,1940 tarihi zirve seviyeleri hedeflenecektir. Gevşeme durumunda ise, kalıcı bir geri çekilme için 4,0300 desteğinin altına gelinmesi gerekiyor.

### Gelişmekte olan ülke (GOÜ) para birimlerinin dolara karşı performansları - (Son 1 Ay)



### Lira'nın diğer gelişen ülke para birimlerine göreceli performansı



Gelişen ülke para birimleri sepeti Brezilya, Şili, Çekya, Macaristan, Meksika, Polonya, G. Afrika, Endonezya, G. Kore, Kolombiya, Rusya ve Hindistan para birimleri üzerinden eşit ağırlıklı olarak hesaplanmıştır.

## USD/TRY Teknik Analizi

Küresel piyasalarda bu sabah görülen hafif iyimserlik ve dolarda değerlenmenin hız kesmiş olması, PPK desteğini de alan TL nedeniyle kurda sıkışma bölgesinin direncinden bölge içine geri çekilmeye neden oluyor. Bununla beraber, son iki haftada GOÜ sepetine görece %3,7 pozitif ayrılan TL'de daha fazla değerlenme için sınırlı bir alan görüyoruz. Dolar/TL'de 4,0600 ve 4,0300 (sıkışma bölgesinin desteği) ara destekler, 4,0050 ana destek olarak izlenebilir.



### Önemli Teknik Seviyeler

<b>Ana Direnç</b>	4.1630
<b>2. Ara Direnç</b>	4.1270
<b>1. Ara Direnç</b>	4.1100
<b>spot</b>	4.0804
<b>1. Ara Destek</b>	4.0600
<b>2. Ara Destek</b>	4.0300
<b>Ana Destek</b>	4.0050

### Teknik Görünüm

<b>Kısa Vade</b> 1 Ay'a kadar	↑
<b>Orta Vade</b> 1 - 6 Ay	↑
<b>Uzun Vade</b> 6 - 12 Ay	↑

(\* ) 22, 50, 100 ve 200 periyotluk basit hareketli ortalamalar



## EUR/USD Teknik Analizi

Bir haftada 1,2410'dan 1,2160'a gerileyen paritede bu sabah 1,2160 – 1,2200 bölgesinde denge arayışı izliyoruz. Momentum, dolar lehine kalmaya devam ediyor. Bugün 14:45'te ECB faiz kararları, 15:30'da ise ECB Başkanı Draghi'nin açıklamaları izlenecek. Faizlerde değişiklik beklenmiyor. Para politikalarında normalleşme mesajları verilmemesi durumunda paritede 1,2140 desteği altına, 1,2050 civarına geri çekilme görebiliriz. 1,2220 ise ilk direnç konumunda.



### Önemli Teknik Seviyeler

<b>Ana Direnç</b>	1.2320
<b>2. Ara Direnç</b>	1.2280
<b>1. Ara Direnç</b>	1.2220
<b>spot</b>	1.2178
<b>1. Ara Destek</b>	1.2140
<b>2. Ara Destek</b>	1.2050
<b>Ana Destek</b>	1.2000

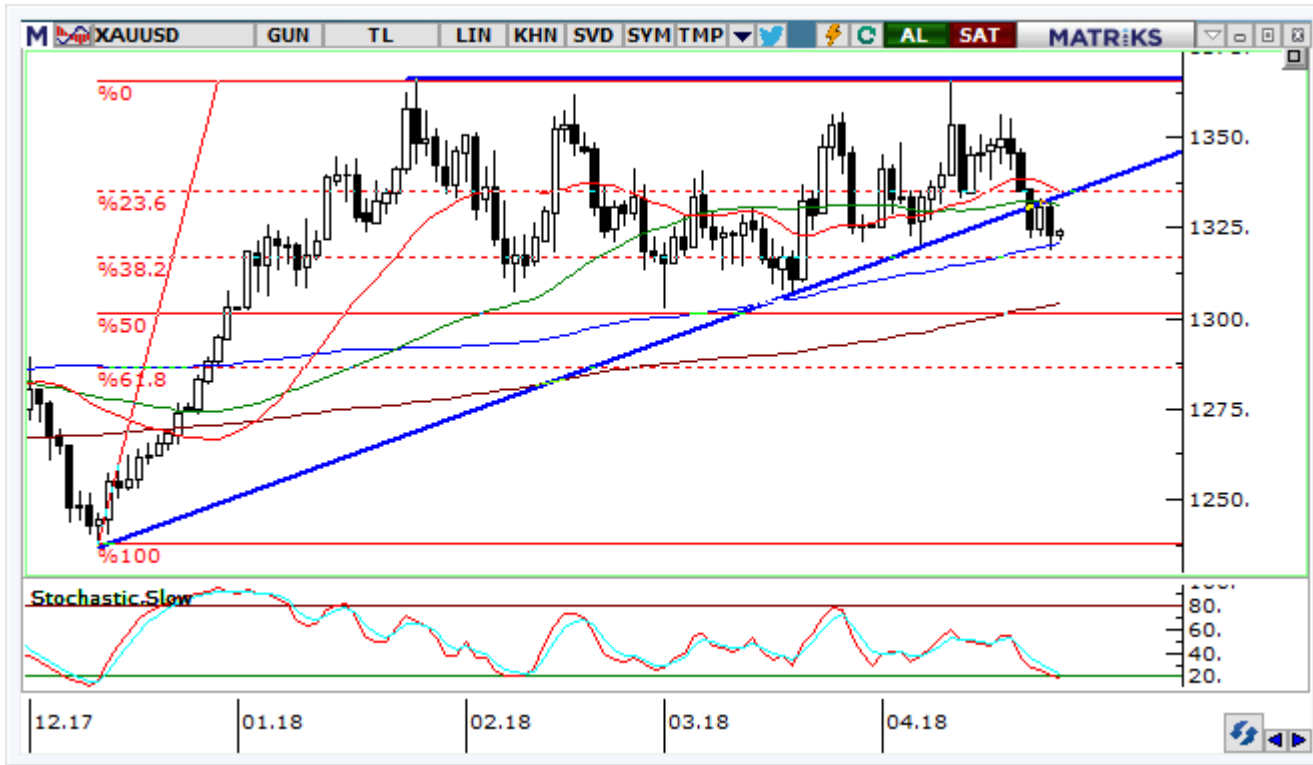
### Teknik Görünüm

<b>Kısa Vade</b> 1 Ay'a kadar	↓
<b>Orta Vade</b> 1 - 6 Ay	↓
<b>Uzun Vade</b> 6 - 12 Ay	↑

(\* ) 22, 50, 100 ve 200 periyotluk basit hareketli ortalamalar

## Altın Teknik Analizi

Beş aylık yükseliş kanalını aşağı kıran ons altında güçlü dolar ve yüksek ABD faizlerinin baskısı sürüyor. Bununla beraber, jeopolitik kaygıların hızlı bir gevşemeye engel olduğunu ve ons altın fiyatlarının 1.320 \$/ons üzerinde tutunmasına destek verdiğini görüyoruz. Kısa vadede yatay bant hareketi izleyebiliriz. ABD tahvil faizlerinde geri çekilme halinde ise 1.330 \$/ons üzerine hızlanma mümkün.



### Önemli Teknik Seviyeler

<b>Ana Direnç</b>	1348
<b>2. Ara Direnç</b>	1340
<b>1. Ara Direnç</b>	1333
<b>spot</b>	1324
<b>1. Ara Destek</b>	1320
<b>2. Ara Destek</b>	1300
<b>Ana Destek</b>	1280

### Teknik Görünüm

<b>Kısa Vade</b> 1 Ay'a kadar	↓
<b>Orta Vade</b> 1 - 6 Ay	↓
<b>Uzun Vade</b> 6 - 12 Ay	↑

(\* ) 22, 50, 100 ve 200 periyotluk basit hareketli ortalamalar



## Petrol Teknik Analizi

Ham petrol stoklarında artış görülmesi petrol fiyatlarının hız kesmesine neden olmuştur. Ancak, Fransa Cumhurbaşkanı Emmanuel Macron'un, ABD'nin İran ile ilgili nükleer anlaşmadan çekilebileceği ve bunun da gerginlik yaratabileceği mesajı vermesi petrol fiyatlarını yeniden yukarı çekiştir. Brent tipi ham petrol fiyatlarında 73,50 \$/ons destek, 75,60 \$/ons direnç olarak takip edilebilir.



### Önemli Teknik Seviyeler

<b>Ana Direnç</b>	77.20
<b>2. Ara Direnç</b>	76.50
<b>1. Ara Direnç</b>	75.60
<b>spot</b>	74.41
<b>1. Ara Destek</b>	73.50
<b>2. Ara Destek</b>	72.20
<b>Ana Destek</b>	71.10



























### Teknik Görünüm

<b>Kısa Vadde</b> 1 Ay'a kadar	↔
<b>Orta Vadde</b> 1 - 6 Ay	↑
<b>Uzun Vadde</b> 6 - 12 Ay	↑

(\* ) 22, 50, 100 ve 200 periyotluk basit hareketli ortalamalar



## Ajanda

Tarih	Saat	Ülke	Veri	Dönemi	Beklenti	Önceki
23.Nis		Türkiye	 Tatil - Ulusal Egemenlik ve Çocuk Bayramı	-	-	-
23.Nis	12:00	Euro	 İmalat PMI	Nisan	56.0	56.6
23.Nis	12:00	Euro	 Hizmet PMI	Nisan	54.8	54.9
23.Nis	16:45	ABD	 İmalat PMI	Nisan	55.0	55.6
23.Nis	16:45	ABD	 Hizmet PMI	Nisan	54.0	54.0
23.Nis	17:00	Euro	 Coeure'nin Konuşması	-	-	-
24.Nis	12:30	Euro	 Villeroy'un Konuşması	-	-	-
24.Nis	14:30	Türkiye	 Kapasite Kullanım Oranı	Nisan	-	77.8%
24.Nis	14:30	Türkiye	 İmalat Güveni	Nisan	-	111.9
24.Nis	17:00	ABD	 Conference Board Tüketici Güveni	Nisan	126.0	127.7
25.Nis	14:00	Türkiye	 Bir Hafta Vadeli Repo Faiz Oranı	Nisan	8,00%*	8.00%
25.Nis	14:00	Türkiye	 Gecelik Borçlanma Faizi	Nisan	7,25%*	7.25%
25.Nis	14:00	Türkiye	 Marjinal Fonlama Oranı	Nisan	9,25%*	9.25%
25.Nis	14:00	Türkiye	 Geç Likidite Penceresi Borç Verme Faizi	Nisan	13,50%*	12.75%
25.Nis	17:30	ABD	 Ham Petrol Stokları (milyon varil)	-	-	1.071
26.Nis	14:45	Euro	 Faiz Oranı Kararı	Nisan	0.00%	0.00%
26.Nis	15:30	ABD	 Çekirdek Dayanıklı Mal Siparişleri	Mart	0.4%	1.0%
26.Nis	15:30	ABD	 Dayanıklı Mal Siparişleri	Mart	1.1%	3.0%
26.Nis	15:30	ABD	 Ticaret Dengesi (milyar dolar)	Mart	-74.8	-75.9
26.Nis	15:30	Euro	 Avrupa Merkez Bankası Basın Açıklaması	-	-	-
27.Nis	02:30	Japonya	 Tokyo TÜFE (Yıllık)	Nisan	0.8%	1.0%
27.Nis	02:50	Japonya	 Sanayi Üretimi (Yıllık)	Mart	2.0%	1.6%
27.Nis	06:00	Japonya	 Faiz Oranı Kararı	Nisan	-0.10%	-0.10%
27.Nis	06:00	Japonya	 Japonya Merkez Bankası Para Politikası Duyurusu	Nisan	-	-
27.Nis	11:30	İngiltere	 GSYH (Yıllık)	1. Çeyrek	1.5%	1.4%
27.Nis	15:30	ABD	 GSYH (Yıllık)	1. Çeyrek	2.1%	2.9%

\*HLY Araştırma



Bugünün doğru kararı  
geleceğin kazancı



## Künye

### Araştırma

Banu KIVCI TOKALI  
Araştırma Direktörü  
[BTokali@halkyatirim.com.tr](mailto:BTokali@halkyatirim.com.tr)  
+90 212 314 81 88

Serhan YENİGÜN  
Yönetmen  
[SYenigun@halkyatirim.com.tr](mailto:SYenigun@halkyatirim.com.tr)  
+90 212 314 87 29

İlknur HAYIR TURHAN  
Yönetmen  
[ITurhan@halkyatirim.com.tr](mailto:ITurhan@halkyatirim.com.tr)  
+90 212 314 81 85

Abdullah DEMİRER  
Uzman  
[ADemirer@halkyatirim.com.tr](mailto:ADemirer@halkyatirim.com.tr)  
+90 212 314 87 24

Uğur BOZKURT  
Uzman Yardımcısı  
[UBozkurt@halkyatirim.com.tr](mailto:UBozkurt@halkyatirim.com.tr)  
+90 212 314 87 26

**Çekince:** Bu rapor ve yorumlardaki yazılar, bilgiler ve grafikler yalnızca bilgi edinilmesi amacıyla derlenmiştir. Burada yer alan yatırım bilgi, yorum ve tavsiyeleri yatırım danışmanlığı kapsamında değildir. Yatırım danışmanlığı hizmeti, yetkili kuruluşlar tarafından kişilerin risk ve getiri tercihleri dikkate alınarak kişiye özel, imzalanacak yatırım danışmanlığı sözleşmesi çerçevesinde sunulmaktadır. Burada yer alan yorum ve tavsiyeler ise genel niteliktedir. Bu tavsiyeler mali durumunuz ile risk ve getiri tercihlerinize uygun olmayabilir. Bu nedenle, sadece burada yer alan bilgilere dayanarak yatırım kararı verilmesi beklentilerinize uygun sonuçlar doğurmayabilir.

Halk Yatırım, bu bilgilerin doğru, eksiksiz ve değişmez olduğunu garanti etmez, bilgi eksikliği ve yanlışlığından hiçbir şekilde sorumlu tutulamaz. Raporda yer alan ifadeler, hiçbir şekilde alış veya satış teklifi olarak değerlendirilemez. Halk Yatırım'ın, rapordaki bilgiler dolayısıyla ortaya çıkabilecek, doğrudan ve dolaylı kazanç ve zararlarla ilgili herhangi bir sorumluluğu yoktur.

Bu ileti 05 Kasım 2014 tarih ve 29166 sayılı Resmi Gazetede yayınlanan ve 01 Mayıs 2015 tarihinde yürürlüğü giren "Elektronik Ticaretin Düzenlenmesi Hakkında" çıkan kanunun 2.Maddesi c bendinde belirtilen Ticari Elektronik ileti kapsamında değildir.

