

## Günlük FX & Emtia Strateji Notu

ABD ile Çin ve Rusya arasında yüksek tansiyon devam ederken varlık fiyatlarında da volatil bir dönem izliyoruz. Genel olarak hisse senedi piyasaları zayıf, petrol ve altın güçlü kalırken; dolar, gelişmiş ülke para birimlerine karşı değer kaybediyor, GOÜ para birimlerine karşı ise değer kazanıyor.

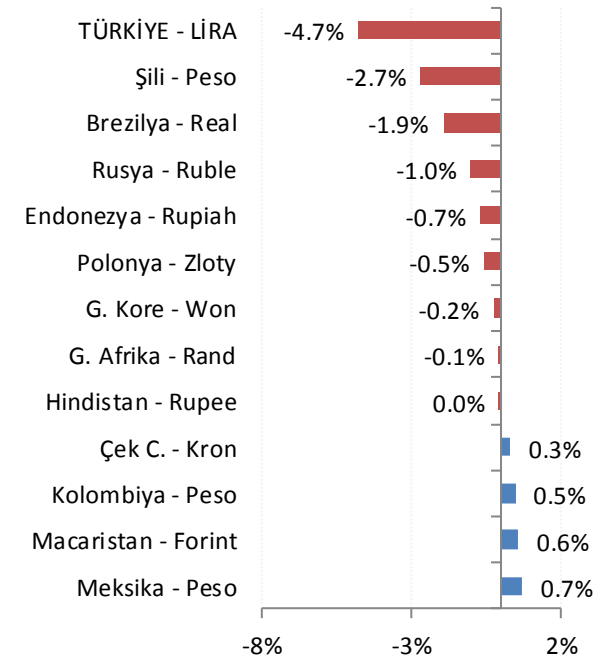
Yeni haftanın ilk sabahına baktığımızda, ABD Hazine Bakanı Steven Mnuchin'in, Trump'ın geçtiğimiz hafta Çin'e yönelik olarak açıkladığı 50 milyar dolar civarındaki gümrük tarifelerinin Çin ile uzlaşmaya açık olduğunu ifade etmesi piyasalardaki stresin bir miktar azalmasına neden oluyor. Ancak, Çinli yetkililerin ABD'ye karşı tepki verileceğini söylemesi yüksek tansiyonun devam edebileceğine işaret ediyor.

Haftanın ajandasında yurt içinde ekonomi güven endeksi, 4Ç17 GSYH büyümesi ve dış ticaret dengesi takip edilecek. Büyümenin 4Ç17'de %9,2, 2017 genelinde ise %7,9 olmasını; dış ticaret dengesinde ise Şubat ayı için 5,8 milyar dolar açık bekliyoruz. Dışarıda, Avrupa'da genel olarak sakin bir ajanda takip edilirken; ABD'de de 4Ç17 büyüme verisi, konut sektörü verileri ve tüketici güveni takip edilecek. Ek olarak, Fed üyelerinden gelecek açıklamalar izlenecek.

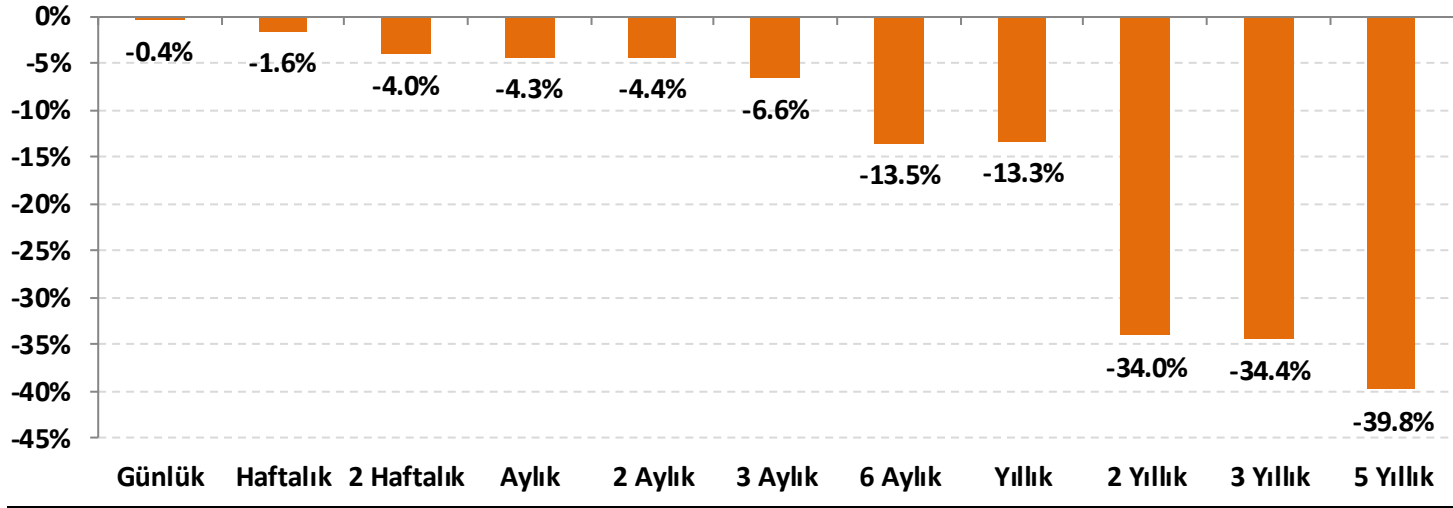
**Dolar/TL:** TL, GOÜ sepetine göreceli olarak zayıf kalmaya devam ediyor. Bununla beraber, geçtiğimiz hafta test edilen 4,0000 TL ve üzeri seviyelerde kurun momentum kaybedebileceğini düşünüyoruz. Geçtiğimiz hafta yurt içi piyasaların kapalı olduğu saatlerde Asya kaynaklı işlemlerle test edilen 4,0400 seviyesi kritik bir direnç olarak izlenebilir. 3,9000 – 3,9200 bandı ise kısa vadeli destek aralığı.

**EUR/USD:** Paritede sıkışma ve 1,22 – 1,24 bandında salınımlar devam ediyor. Hafta genelinde, 1,2250 destek, 1,2380 direnç olarak izlenebilir.

### Gelişmekte olan ülke (GOÜ) para birimlerinin dolara karşı performansları - (Son 1 Ay)



### Lira'nın diğer gelişen ülke para birimlerine göreceli performansı



Gelişen ülke para birimleri sepeti Brezilya, Şili, Çekya, Macaristan, Meksika, Polonya, G. Afrika, Endonezya, G. Kore, Kolombiya, Rusya ve Hindistan para birimleri üzerinden eşit ağırlıklı olarak hesaplanmıştır.

## USD/TRY Teknik Analizi

Kurda, kısa vadeli grafiklerde görülen sıkışmanın aşağı kırıldığını görüyoruz. TL, genel olarak dolara karşı zayıf bir görünüm sergilese de, gün içi gevşeme potansiyeli artmış durumda. 3,95 – 3,96 bandı ilk hedef aralığı olarak izlenebilir.



### Önemli Teknik Seviyeler

<b>Ana Direnç</b>	4.0400
<b>2. Ara Direnç</b>	4.0000
<b>1. Ara Direnç</b>	3.9800
<b>spot</b>	3.9622
<b>1. Ara Destek</b>	3.9600
<b>2. Ara Destek</b>	3.9200
<b>Ana Destek</b>	3.9000

### Teknik Görünüm

<b>Kısa Vade</b>	↑
1 Ay'a kadar	
<b>Orta Vade</b>	↑
1 - 6 Ay	
<b>Uzun Vade</b>	↑
6 - 12 Ay	

## EUR/USD Teknik Analizi

Paritede, uzun süredir takip ettiğimiz sıkışma devam ediyor, ancak son dönemde sıkışma bölgesinin direnci zorlanmakta. Fed'in sıkılaştırma politikalarına karşın ECB'nin de ilerleyen dönemde aşırı gevşek koşulları sona erdireceği beklentisi EUR'nun USD karşısında dirençli kalmasına neden oluyor. 1,2370 – 1,2410 bölgesi üzerinde 1,25 civarına kadar hızlı bir sıçrama görebiliriz.



### Önemli Teknik Seviyeler

<b>Ana Direnç</b>	1.2530
<b>2. Ara Direnç</b>	1.2410
<b>1. Ara Direnç</b>	1.2370
<b>spot</b>	1.2365
<b>1. Ara Destek</b>	1.2310
<b>2. Ara Destek</b>	1.2260
<b>Ana Destek</b>	1.2150

### Teknik Görünüm

<b>Kısa Vadde</b>	↔
1 Ay'a kadar	
<b>Orta Vadde</b>	↔
1 - 6 Ay	
<b>Uzun Vadde</b>	↑
6 - 12 Ay	

## Altın Teknik Analizi

Ons altın fiyatlarında 1.305 – 1.310 \$/ons aralığından 1.350 \$/ons'a yaşanan sıçrama bu sabah kâr satışları ile karşılanıyor. Kısa vadede bir miktar gerileme görebiliriz. Ancak, ABD'de izlenen yeni politikalar ile küresel ticaret savaşlarına yönelik kaygılar devam ettiği sürece ons altın fiyatlarında yeni zirveler test edileceğini düşünüyoruz.



### Önemli Teknik Seviyeler

<b>Ana Direnç</b>	1365
<b>2. Ara Direnç</b>	1357
<b>1. Ara Direnç</b>	1350
<b>spot</b>	1344
<b>1. Ara Destek</b>	1335
<b>2. Ara Destek</b>	1322
<b>Ana Destek</b>	1318

### Teknik Görünüm

<b>Kısa Vade</b>	↑
1 Ay'a kadar	
<b>Orta Vade</b>	↔
1 - 6 Ay	
<b>Uzun Vade</b>	↑
6 - 12 Ay	



## Petrol Teknik Analizi

ABD'de aktif sondaj kulelerinde artış görülmesi arz artışına neden olsa da, Orta Doğu'da faaliyet gösteren üreticilere yönelik jeopolitik riskler petrol fiyatlarını yukarı çekmeye devam ediyor. Son olarak, Yemen'deki Husi güçlerinin Suudi Arabistan'a yönelik füze saldırısı fiyatları etkiliyor. Kısa vadede, 71,30 \$/varil seviyesi önemli direnç olarak izlenebilir. Kâr satışlarının yoğunlaşması halinde ise, 67,50 \$/varil'e hızlı bir geri çekilme görebiliriz.






















### Önemli Teknik Seviyeler

<b>Ana Direnç</b>	72.50
<b>2. Ara Direnç</b>	71.30
<b>1. Ara Direnç</b>	70.50
<b>spot</b>	70.25
<b>1. Ara Destek</b>	67.60
<b>2. Ara Destek</b>	66.50
<b>Ana Destek</b>	65.40

### Teknik Görünüm

<b>Kısa Vade</b> 1 Ay'a kadar	↑
<b>Orta Vade</b> 1 - 6 Ay	↑
<b>Uzun Vade</b> 6 - 12 Ay	↑

## Ajanda

Tarih	Saat	Ülke	Veri	Dönemi	Beklenti	Önceki
26.Mar	12:30	Euro	 Weidmann'ın Konuşması	-	-	-
26.Mar	19:30	ABD	 Dudley'in Konuşması	-	-	-
26.Mar	23:30	ABD	 Mester'in Konuşması	-	-	-
27.Mar	12:00	Euro	 Tüketici Güveni	Mart	0.1	0.1
27.Mar	17:00	ABD	 Conference Board Tüketici Güveni	Mart	131.0	130.8
27.Mar	18:00	ABD	 Bostic'in Konuşması	-	-	-
28.Mar	15:30	ABD	 GSYH (Çeyreklik)	4. Çeyrek	2.7%	2.5%
28.Mar	15:30	ABD	 Ticaret Dengesi (milyar dolar)	Şubat	-74.0	-75.3
28.Mar	17:30	ABD	 Ham Petrol Stokları (milyon varil)	-	-	-2.622
28.Mar	18:30	ABD	 Bostic'in Konuşması	-	-	-
29.Mar	10:00	Türkiye	 GSYH (Yıllık)	4. Çeyrek	9,2%*	11.1%
29.Mar	11:30	İngiltere	 GSYH (Yıllık)	4. Çeyrek	1.5%	1.4%
29.Mar	15:30	ABD	 Çekirdek Kişisel Tüketim Harcamaları (Aylık)	Şubat	1.6%	1.5%
29.Mar	12:30	ABD	 Çekirdek Kişisel Tüketim Harcamaları (Yıllık)	Şubat	0.2%	0.3%
29.Mar	14:30	ABD	 Kişisel Gelir (Aylık)	Şubat	0.4%	0.4%
29.Mar	14:30	ABD	 Kişisel Gider (Aylık)	Şubat	0.2%	0.2%
29.Mar	20:00	ABD	 Harker'ın Konuşması	-	-	-
30.Mar	-	ABD	 Tatil - Kutsal Cuma Günü	-	-	-
30.Mar	02:30	Japonya	 Tokyo TÜFE (Yıllık)	Mart	1.3%	1.4%
30.Mar	10:00	Türkiye	 Ticaret Dengesi (milyar dolar)	Şubat	-5,80*	-9.07

\*HLY Araştırma

## Künye

### Araştırma

Banu KIVCI TOKALI  
Araştırma Direktörü  
[BTokali@halkyatirim.com.tr](mailto:BTokali@halkyatirim.com.tr)  
+90 212 314 81 88

Serhan YENİGÜN  
Yönetmen  
[SYenigun@halkyatirim.com.tr](mailto:SYenigun@halkyatirim.com.tr)  
+90 212 314 87 29

İlknur HAYIR TURHAN  
Yönetmen  
[ITurhan@halkyatirim.com.tr](mailto:ITurhan@halkyatirim.com.tr)  
+90 212 314 81 85

Abdullah DEMİRER  
Uzman  
[ADemirer@halkyatirim.com.tr](mailto:ADemirer@halkyatirim.com.tr)  
+90 212 314 87 24

Uğur Bozkurt  
Uzman Yardımcısı  
[UBozkurt@halkyatirim.com.tr](mailto:UBozkurt@halkyatirim.com.tr)  
+90 212 314 87 26

**Çekince:** Bu rapor ve yorumlardaki yazılar, bilgiler ve grafikler yalnızca bilgi edinilmesi amacıyla derlenmiştir. Burada yer alan yatırım bilgi, yorum ve tavsiyeleri yatırım danışmanlığı kapsamında değildir. Yatırım danışmanlığı hizmeti, yetkili kuruluşlar tarafından kişilerin risk ve getiri tercihleri dikkate alınarak kişiye özel, imzalanacak yatırım danışmanlığı sözleşmesi çerçevesinde sunulmaktadır. Burada yer alan yorum ve tavsiyeler ise genel niteliktedir. Bu tavsiyeler mali durumunuz ile risk ve getiri tercihlerinize uygun olmayabilir. Bu nedenle, sadece burada yer alan bilgilere dayanarak yatırım kararı verilmesi beklentilerinize uygun sonuçlar doğurmayabilir.

Halk Yatırım, bu bilgilerin doğru, eksiksiz ve değişmez olduğunu garanti etmez, bilgi eksikliği ve yanlışlığından hiçbir şekilde sorumlu tutulamaz. Raporunda yer alan ifadeler, hiçbir şekilde alış veya satış teklifi olarak değerlendirilemez. Halk Yatırım'ın, rapordaki bilgiler dolayısıyla ortaya çıkabilecek, doğrudan ve dolaylı kazanç ve zararlarla ilgili herhangi bir sorumluluğu yoktur.

Bu ileti 05 Kasım 2014 tarih ve 29166 sayılı Resmi Gazetede yayınlanan ve 01 Mayıs 2015 tarihinde yürürlüğü giren "Elektronik Ticaretin Düzenlenmesi Hakkında" çıkan kanunun 2.Maddesi c bendinde belirtilen Ticari Elektronik ileti kapsamında değildir.

