

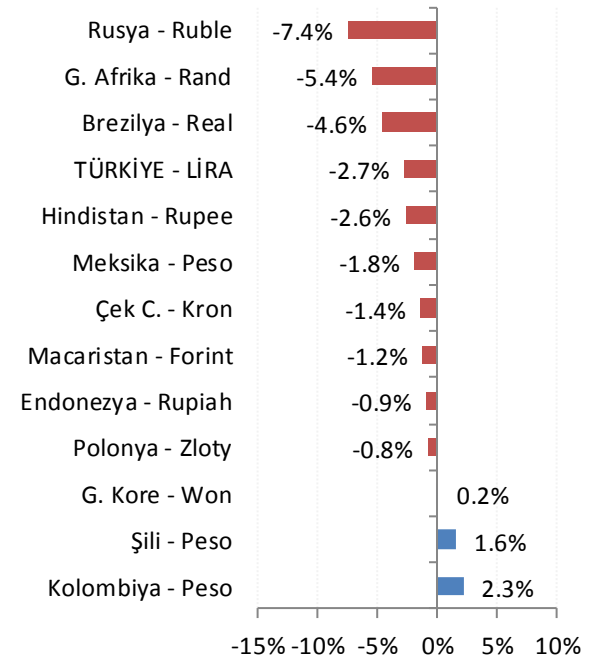
## Günlük FX & Emtia Strateji Notu

ABD tahvil faizlerinde yükseliş sürüyor. Verim eğrisinin farklı vadelerinde olmak üzere 2–5 yıl arası ABD faizlerinin son 10 yılın zirve bölgesinde, 10–30 yıl vadeli ABD faizlerinin ise son 4–7 yılın zirve bölgesinde olduğunu görüyoruz. Dolar bazlı faizlerde yükseliş, küresel çapta doların hemen hemen tüm para birimlerine karşı değer kazanmasına neden oluyor. Özellikle gelişmekte olan ülke (GOÜ) para birimlerinin bundan daha belirgin şekilde olumsuz etkilendiğini görüyoruz. Bu zayıflık, yandaki grafikten de net şekilde görülebilir.

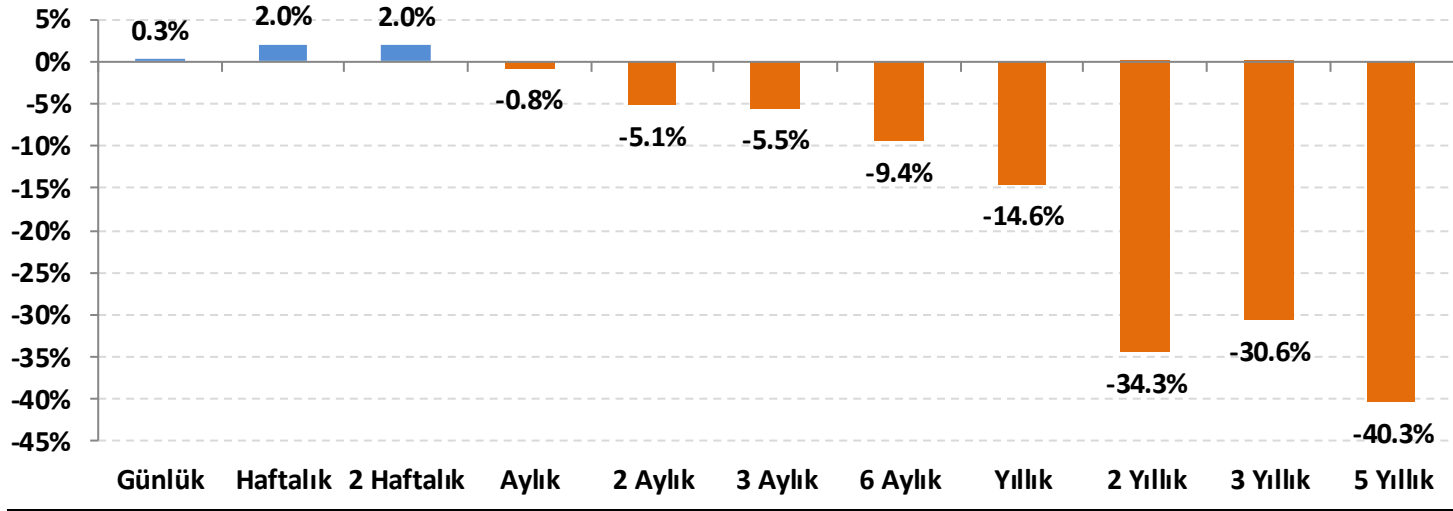
TL'de son döneme dolara karşı yaşanan zayıflığa karşın, diğer GOÜ para birimlerine karşı güçlü bir seyir izleniyor. Son iki haftada, TL'nin eşit ağırlıklı GOÜ sepetine karşı %2 pozitif ayrıştığını görüyoruz. Bu ayrışmanın temel nedeni olan PPK'dan ilave sıkılaştırma beklentileri bugün saat 14:00'te yanıtını bulacak. Beklentimiz, geç likidite penceresi (GLP) borç verme faiz oranının %12,75'ten %13,50'ye yükseltilmesi yönünde. %7,25-9,25 olan faiz koridorunun ve %8,00 olan bir hafta vadeli repo faiz oranının ise korunmasını bekliyoruz. PPK karar metninde sıkı para politikası duruşunun sürdürüleceği mesajları tekrarlanabilir.

Yurt içinde ayrıca erken seçim öncesi hareketlenen siyasi trafik ve haber akışı takip edilecek. Veriler tarafında ise sakin bir gün geçireceğiz.

### Gelişmekte olan ülke (GOÜ) para birimlerinin dolara karşı performansları - (Son 1 Ay)



## Lira'nın diğer gelişen ülke para birimlerine göreceli performansı



Gelişen ülke para birimleri sepeti Brezilya, Şili, Çekya, Macaristan, Meksika, Polonya, G. Afrika, Endonezya, G. Kore, Kolombiya, Rusya ve Hindistan para birimleri üzerinden eşit ağırlıklı olarak hesaplanmıştır.

## USD/TRY Teknik Analizi

Kurda, PPK öncesi sıkışma devam ediyor. Kararlar açıklanana kadar bölge dışına bir sapma görmeyebiliriz. Beklentilerin ötesinde bir parasal sıkılaşıma ile 4,0330 desteği test edilebilir. Kırılması halinde sıkışma bölgesi altına gelineceğinden 3,9800 – 4,0000 destek bölgesi bir sonraki hedef olarak takip edilebilir. Kurda yükseliş durumunda ise 4,0950 direnci izlenmeli. Üzerinde sıkışma yukarı kırılmış olunacak ve 4,1170 direnci hedeflenecek.



(\* ) 22, 50, 100 ve 200 periyotluk basit hareketli ortalamalar

### Önemli Teknik Seviyeler

<b>Ana Direnç</b>	4.1940
<b>2. Ara Direnç</b>	4.1170
<b>1. Ara Direnç</b>	4.0950
<b>spot</b>	4.0841
<b>1. Ara Destek</b>	4.0600
<b>2. Ara Destek</b>	4.0330
<b>Ana Destek</b>	3.9800

### Teknik Görünüm

<b>Kısa Vadde</b>	↔
1 Ay'a kadar	
<b>Orta Vadde</b>	↑
1 - 6 Ay	
<b>Uzun Vadde</b>	↑
6 - 12 Ay	

## EUR/USD Teknik Analizi

Dolar bazlı tahvil faizlerinde yaşanan ralli USD'nin EUR'ya karşı güçlenmesine neden oluyor. Son bir yıllık yükseliş trendinin altına sarkan paritede gevşemenin 1,2000 – 1,2050 bölgesine kadar rahatça devam edebileceği uygun bir alan görülmekte. 1,2320 direnci aşılmadığı sürece teknik görünüm USD lehine güçlenmeye devam edecektir.



### Önemli Teknik Seviyeler

<b>Ana Direnç</b>	1.2320
<b>2. Ara Direnç</b>	1.2280
<b>1. Ara Direnç</b>	1.2250
<b>spot</b>	1.2209
<b>1. Ara Destek</b>	1.2200
<b>2. Ara Destek</b>	1.2140
<b>Ana Destek</b>	1.2050

### Teknik Görünüm

<b>Kısa Vade</b> 1 Ay'a kadar	↓
<b>Orta Vade</b> 1 - 6 Ay	↔
<b>Uzun Vade</b> 6 - 12 Ay	↑

(\* ) 22, 50, 100 ve 200 periyotluk basit hareketli ortalamalar

## Altın Teknik Analizi

Ons altın fiyatlarında Aralık ayından gelen yükseliş kanalının desteği aşağı kırıldı, ancak henüz düşüş yönünde bir momentum artışı görmüyoruz. Doların değerlenmesi ve ABD faizlerindeki artışa karşın jeopolitik risklerin varlığını koruması altın fiyatlarında sert bir gevşemenin önüne geçiyor. Kısa vadede 1.310 \$/ons destek, 1.333 \$/ons direnç olarak izlenebilir.



### Önemli Teknik Seviyeler

<b>Ana Direnç</b>	1348
<b>2. Ara Direnç</b>	1340
<b>1. Ara Direnç</b>	1333
<b>spot</b>	1325
<b>1. Ara Destek</b>	1310
<b>2. Ara Destek</b>	1300
<b>Ana Destek</b>	1280

### Teknik Görünüm

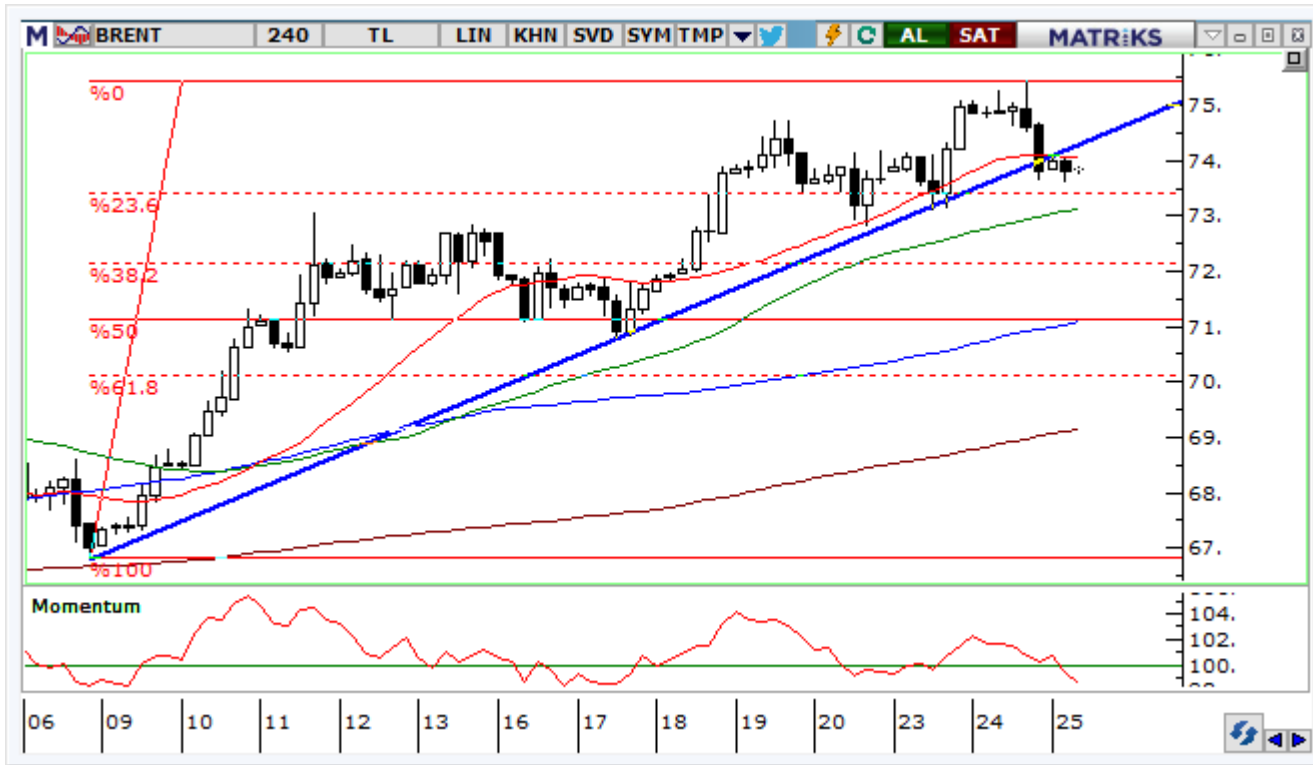
<b>Kısa Vade</b> 1 Ay'a kadar	↓
<b>Orta Vade</b> 1 - 6 Ay	↔
<b>Uzun Vade</b> 6 - 12 Ay	↑

(\* ) 22, 50, 100 ve 200 periyotluk basit hareketli ortalamalar



## Petrol Teknik Analizi

Ham petrol stoklarında uzun süre boyunca takip edilen azalışın ardından son açıklanan ABD stok verilerinde artış görüldü. Petrol fiyatlarında dengeleyici etki yaratan bu gelişmeye karşın, özellikle Ortadoğu'da yüksek seyreden tansiyonun petrol fiyatları için destekleyici çalışmaya devam edeceğini düşünüyoruz. Brent tipi ham petrol fiyatlarında, 73,50 \$/varil ilk destek, 75,60 \$/varil ilk direnç olarak izlenebilir.



### Önemli Teknik Seviyeler

<b>Ana Direnç</b>	77.20
<b>2. Ara Direnç</b>	76.50
<b>1. Ara Direnç</b>	75.60
<b>spot</b>	73.82
<b>1. Ara Destek</b>	73.50
<b>2. Ara Destek</b>	72.20
<b>Ana Destek</b>	71.10



























### Teknik Görünüm

<b>Kısa Vade</b> 1 Ay'a kadar	↑
<b>Orta Vade</b> 1 - 6 Ay	↑
<b>Uzun Vade</b> 6 - 12 Ay	↑

(\* ) 22, 50, 100 ve 200 periyotluk basit hareketli ortalamalar



## Ajanda

Tarih	Saat	Ülke	Veri	Dönemi	Beklenti	Önceki
23.Nis		Türkiye	 Tatil - Ulusal Egemenlik ve Çocuk Bayramı	-	-	-
23.Nis	12:00	Euro	 İmalat PMI	Nisan	56.0	56.6
23.Nis	12:00	Euro	 Hizmet PMI	Nisan	54.8	54.9
23.Nis	16:45	ABD	 İmalat PMI	Nisan	55.0	55.6
23.Nis	16:45	ABD	 Hizmet PMI	Nisan	54.0	54.0
23.Nis	17:00	Euro	 Coeure'nin Konuşması	-	-	-
24.Nis	12:30	Euro	 Villeroy'un Konuşması	-	-	-
24.Nis	14:30	Türkiye	 Kapasite Kullanım Oranı	Nisan	-	77.8%
24.Nis	14:30	Türkiye	 İmalat Güveni	Nisan	-	111.9
24.Nis	17:00	ABD	 Conference Board Tüketici Güveni	Nisan	126.0	127.7
25.Nis	14:00	Türkiye	 Bir Hafta Vadeli Repo Faiz Oranı	Nisan	8,00%*	8.00%
25.Nis	14:00	Türkiye	 Gecelik Borçlanma Faizi	Nisan	7,25%*	7.25%
25.Nis	14:00	Türkiye	 Marjinal Fonlama Oranı	Nisan	9,25%*	9.25%
25.Nis	14:00	Türkiye	 Geç Likidite Penceresi Borç Verme Faizi	Nisan	13,50%*	12.75%
25.Nis	17:30	ABD	 Ham Petrol Stokları (milyon varil)	-	-	1.071
26.Nis	14:45	Euro	 Faiz Oranı Kararı	Nisan	0.00%	0.00%
26.Nis	15:30	ABD	 Çekirdek Dayanıklı Mal Siparişleri	Mart	0.4%	1.0%
26.Nis	15:30	ABD	 Dayanıklı Mal Siparişleri	Mart	1.1%	3.0%
26.Nis	15:30	ABD	 Ticaret Dengesi (milyar dolar)	Mart	-74.8	-75.9
26.Nis	15:30	Euro	 Avrupa Merkez Bankası Basın Açıklaması	-	-	-
27.Nis	02:30	Japonya	 Tokyo TÜFE (Yıllık)	Nisan	0.8%	1.0%
27.Nis	02:50	Japonya	 Sanayi Üretimi (Yıllık)	Mart	2.0%	1.6%
27.Nis	06:00	Japonya	 Faiz Oranı Kararı	Nisan	-0.10%	-0.10%
27.Nis	06:00	Japonya	 Japonya Merkez Bankası Para Politikası Duyurusu	Nisan	-	-
27.Nis	11:30	İngiltere	 GSYH (Yıllık)	1. Çeyrek	1.5%	1.4%
27.Nis	15:30	ABD	 GSYH (Yıllık)	1. Çeyrek	2.1%	2.9%

\*HLY Araştırma



Bugünün doğru kararı  
geleceğin kazancı



## Künye

### Araştırma

Banu KIVCI TOKALI  
Araştırma Direktörü  
[BTokali@halkyatirim.com.tr](mailto:BTokali@halkyatirim.com.tr)  
+90 212 314 81 88

Serhan YENİGÜN  
Yönetmen  
[SYenigun@halkyatirim.com.tr](mailto:SYenigun@halkyatirim.com.tr)  
+90 212 314 87 29

İlknur HAYIR TURHAN  
Yönetmen  
[ITurhan@halkyatirim.com.tr](mailto:ITurhan@halkyatirim.com.tr)  
+90 212 314 81 85

Abdullah DEMİRER  
Uzman  
[ADemirer@halkyatirim.com.tr](mailto:ADemirer@halkyatirim.com.tr)  
+90 212 314 87 24

Uğur BOZKURT  
Uzman Yardımcısı  
[UBozkurt@halkyatirim.com.tr](mailto:UBozkurt@halkyatirim.com.tr)  
+90 212 314 87 26

**Çekince:** Bu rapor ve yorumlardaki yazılar, bilgiler ve grafikler yalnızca bilgi edinilmesi amacıyla derlenmiştir. Burada yer alan yatırım bilgi, yorum ve tavsiyeleri yatırım danışmanlığı kapsamında değildir. Yatırım danışmanlığı hizmeti, yetkili kuruluşlar tarafından kişilerin risk ve getiri tercihleri dikkate alınarak kişiye özel, imzalanacak yatırım danışmanlığı sözleşmesi çerçevesinde sunulmaktadır. Burada yer alan yorum ve tavsiyeler ise genel niteliktedir. Bu tavsiyeler mali durumunuz ile risk ve getiri tercihlerinize uygun olmayabilir. Bu nedenle, sadece burada yer alan bilgilere dayanarak yatırım kararı verilmesi beklentilerinize uygun sonuçlar doğurmayabilir.

Halk Yatırım, bu bilgilerin doğru, eksiksiz ve değişmez olduğunu garanti etmez, bilgi eksikliği ve yanlışlığından hiçbir şekilde sorumlu tutulamaz. Raporunda yer alan ifadeler, hiçbir şekilde alış veya satış teklifi olarak değerlendirilemez. Halk Yatırım'ın, rapordaki bilgiler dolayısıyla ortaya çıkabilecek, doğrudan ve dolaylı kazanç ve zararlarla ilgili herhangi bir sorumluluğu yoktur.

Bu ileti 05 Kasım 2014 tarih ve 29166 sayılı Resmi Gazetede yayınlanan ve 01 Mayıs 2015 tarihinde yürürlüğü giren "Elektronik Ticaretin Düzenlenmesi Hakkında" çıkan kanunun 2.Maddesi c bendinde belirtilen Ticari Elektronik ileti kapsamında değildir.

