

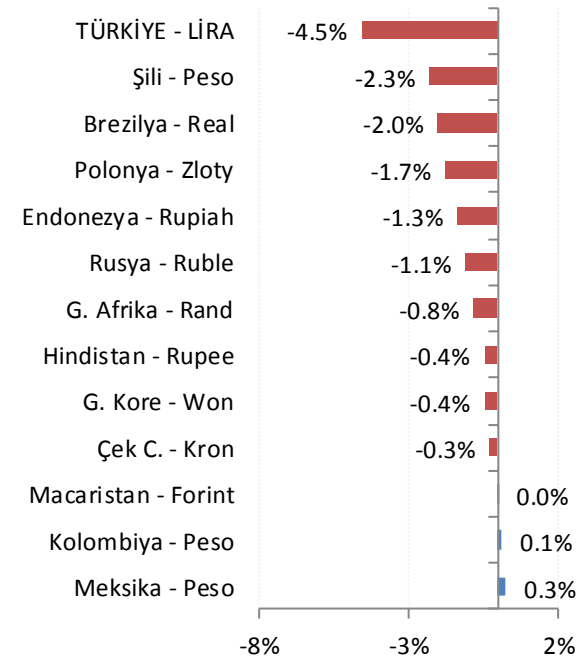
Günlük FX & Emtia Strateji Notu

Fed etkisine ek olarak, ABD'nin ticari korumacılık yönünde attığı adımlar ve buna verilen tepkiler de piyasaları olumsuz etkiliyor. Son olarak dün, ABD Başkanı Trump, ağırlıklı teknoloji alanında olmak üzere Çin'e yönelik 50 milyar dolar büyüklüğünde ek gümrük vergisi ve yatırım kısıtlamaları açıklarken, Çin de buna karşılık ABD'den gerçekleştirdiği 3 milyar dolarlık ithalata yönelik gümrük vergisi planladığını açıkladı. Trump'ın açıklamaları, gelecekte yeni adımlar da atılabileceği mesajları içerdiğinden küresel piyasalardaki tedirginliğin bir süre daha devam edebileceğini düşünüyoruz.

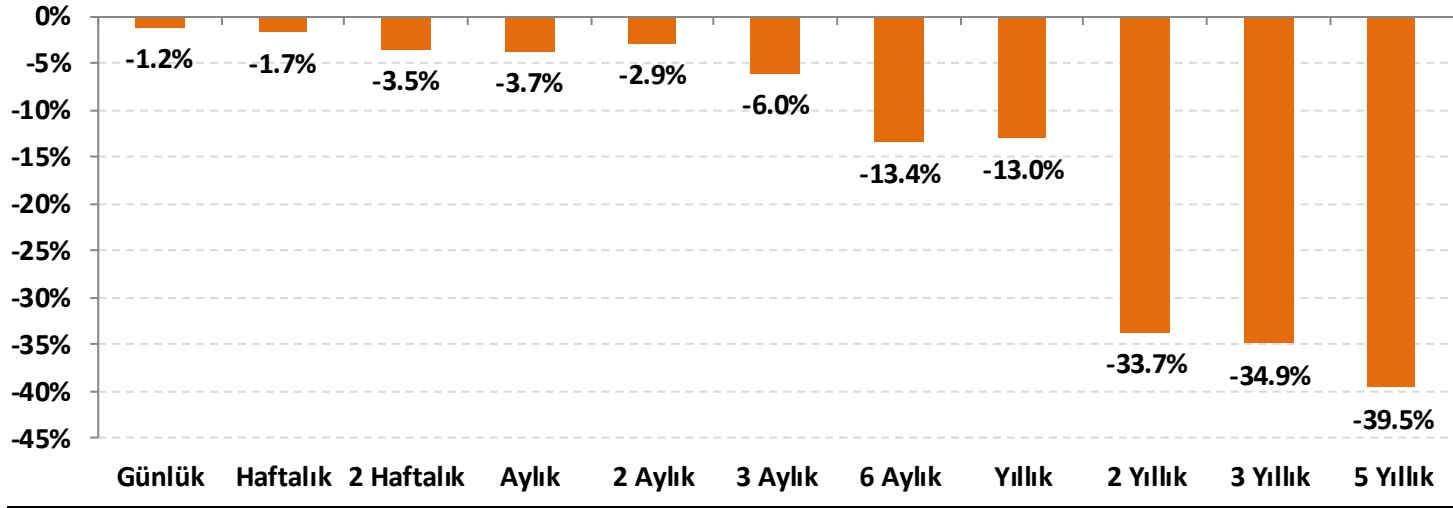
Dolar/TL: Kurda, gece 01:30 – 01:50 arasında gerçekleşen Asya kaynaklı işlemlerde 3,94'ten 4,04'e bir sıçrama yaşandığını görüyoruz. Sığ piyasa koşullarında stop-loss emirlerinin çalışması ile gerçekleşen bu hareketin ardından Dolar/TL kuru güne 3,97 civarında başladı. TL'de diğer GOÜ para birimlerinden oluşan eşit ağırlıklı sepete karşı yaşanan negatif ayrışma devam etmekte. Kısa vadede TL'de belirgin bir toparlanma olmayabilir, ancak GOÜ para birimlerinin bu sabah dengeli görünümü nedeniyle kurda yeniden 4,000 TL üzerindeki seviyelerin gün içinde test edilmesini de beklemiyoruz. Küresel risk iştahındaki zayıflık nedeniyle 3,9000 – 3,92000 destek bandı üzerinde seyrin süreceğini düşünüyoruz.

EUR/USD: Küresel piyasaların hareketli görünümüne karşın EUR/USD paritesinde 1,2300 civarında sıkışma devam ediyor. Günün ajandasında, ABD'de açıklanacak dayanıklı mal siparişleri ve Fed üyelerinden gelecek açıklamalar dışında bu görünümü değiştirecek önemli bir başlık bulunmuyor. Kısa vadede, 1,2310 ve 1,2260 destek seviyeleri olarak takip edilebilir. 1,2360 ve 1,2410 ise direnç konumunda.

Gelişmekte olan ülke (GOÜ) para birimlerinin dolara karşı performansları - (Son 1 Ay)



Lira'nın diğer gelişen ülke para birimlerine göreceli performansı



Gelişen ülke para birimleri sepeti Brezilya, Şili, Çekya, Macaristan, Meksika, Polonya, G. Afrika, Endonezya, G. Kore, Kolombiya, Rusya ve Hindistan para birimleri üzerinden eşit ağırlıklı olarak hesaplanmıştır.

USD/TRY Teknik Analizi

Kurda gece saatlerinde yaşanan sıçramanın ardından gün içi yükselen kanal desteğine geri çekilme yaşandı. Gün içinde bu desteğin aşağı kırılma potansiyelini sınırlı buluyoruz. Günlük bazda 3,9000 – 3,9200 destek bölgesi üzerinde kalındığı sürece dolar lehine pozisyonlar korunabilir.



Önemli Teknik Seviyeler

Ana Direnç	4.0400
2. Ara Direnç	4.0000
1. Ara Direnç	3.9800
spot	3.9687
1. Ara Destek	3.9600
2. Ara Destek	3.9200
Ana Destek	3.9000

Teknik Görünüm

Kısa Vadde 1 Ay'a kadar	↑
Orta Vadde 1 - 6 Ay	↑
Uzun Vadde 6 - 12 Ay	↑



EUR/USD Teknik Analizi

Paritede Fed öncesi başlayan sıkışma Fed ve Trump açıklamalarının genel olarak piyasalarda yarattığı dalgalanma sonrasında da devam ediyor. 1,2310 ilk destek, 1,2360 ilk direnç olarak izlenebilir. Genel görünümde momentum dolar lehine kalmaya devam ediyor. Bu nedenle, sıkışmanın dirençleri ara ara zorlansa da yükselişlerin EUR'dan USD'ye geçiş amaçlı kullanılabileceğini düşünüyoruz.



Önemli Teknik Seviyeler

Ana Direnç	1.2530
2. Ara Direnç	1.2410
1. Ara Direnç	1.2360
spot	1.2323
1. Ara Destek	1.2310
2. Ara Destek	1.2260
Ana Destek	1.2150

Teknik Görünüm

Kısa Vade 1 Ay'a kadar	↔
Orta Vade 1 - 6 Ay	↔
Uzun Vade 6 - 12 Ay	↑

Altın Teknik Analizi

Ons altın fiyatlarında 1.310 \$/ons civarından verilen tepki devam ediyor. Ticaret savaşlarına yönelik kaygılar sürdükçe ve ABD tahvil faizlerinde önemli bir yükseliş yaşanmadıkça ons altının momentumunu koruyacağını düşünüyoruz. Kısa vadede 1.350 \$/ons seviyesi ilk direnç olarak izlenebilir.



Önemli Teknik Seviyeler

Ana Direnç	1365
2. Ara Direnç	1357
1. Ara Direnç	1350
spot	1341
1. Ara Destek	1335
2. Ara Destek	1322
Ana Destek	1318

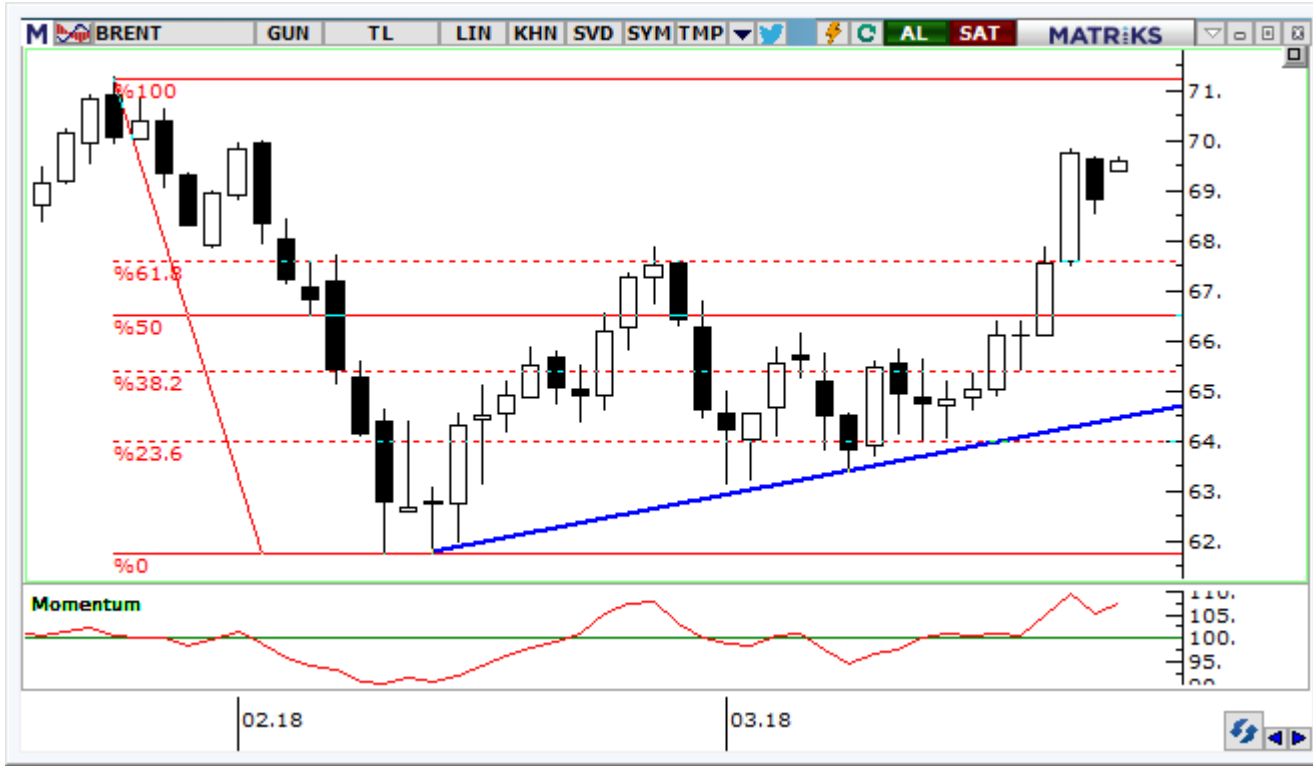
Teknik Görünüm

Kısa Vade	↑
1 Ay'a kadar	
Orta Vade	↔
1 - 6 Ay	
Uzun Vade	↑
6 - 12 Ay	



Petrol Teknik Analizi

OPEC'in lider ülkesi Suudi Arabistan'dan gelen son açıklamalar petrol fiyatlarındaki yükselişin yeni yatırımları teşvik edecek güçte olmadığı mesajları içeriyor. Brent tipi ham petrol fiyatlarında son altı haftanın zirvesi test edilirken, gelen bu açıklamalar OPEC'in arz kısıntılarını daha fazla uzatma konusunda isteksiz kalabileceğine işaret etmekte. Önümüzdeki dönemde 70,00 \$/varil direnci zorlanabilir. Bir sonraki önemli direnç 72,50 \$/varil.



Önemli Teknik Seviyeler














Ana Direnç	72.50
2. Ara Direnç	71.30
1. Ara Direnç	70.00
spot	69.49
1. Ara Destek	67.60
2. Ara Destek	66.50
Ana Destek	65.40

Teknik Görünüm

Kısa Vade 1 Ay'a kadar	↑
Orta Vade 1 - 6 Ay	↑
Uzun Vade 6 - 12 Ay	↑



Ajanda

Tarih	Saat	Ülke	Veri	Dönemi	Beklenti	Önceki
19.Mar	02:50	Japonya	 Ticaret Dengesi (milyar Yen)	Şubat	89.1	-944.0
19.Mar	13:00	Euro	 Ticaret Dengesi (milyar Euro)	Ocak	-	25.4
19.Mar	16:00	ABD	 Bostic'in Konuşması	-	-	-
20.Mar	10:00	Türkiye	 Tüketici Güveni	Mart	-	72.3
20.Mar	12:30	İngiltere	 TÜFE (Yıllık)	Şubat	2.8%	3.0%
20.Mar	18:00	Euro	 Tüketici Güveni	Mart	0.1	0.1
21.Mar	15:30	ABD	 Cari Hesap (milyar dolar)	4. Çeyrek	-125.0	-100.6
21.Mar	17:30	ABD	 Ham Petrol Stokları (milyon varil)	-	-	5.022
21.Mar	21:00	ABD	 Federal Açık Piyasa Komitesi Ekonomik Planları	-	-	-
21.Mar	21:00	ABD	 Federal Açık Piyasa Komitesi Açıklaması	-	-	-
21.Mar	21:00	ABD	 Faiz Oranı Kararı	Mart	1.75%	1.50%
21.Mar	21:30	ABD	 Fed Başkanı Powell'in Basın Toplantısı	-	-	-
22.Mar	11:00	Euro	 Cari Hesap (milyar euro)	Ocak	-	29.9
22.Mar	12:00	Euro	 İmalat PMI	Mart	58.2	58.6
22.Mar	12:00	Euro	 Hizmet PMI	Mart	56.0	56.2
22.Mar	12:00	Euro	 ECB Ekonomik Bülteninin Yayınlanması	-	-	-
22.Mar	12:30	İngiltere	 Perakende Satışlar (Yıllık)	Şubat	1.3%	1.6%
22.Mar	14:30	Türkiye	 Kapasite Kullanım Oranı	Mart	-	77.8%
22.Mar	14:30	Türkiye	 İmalat Güveni	Mart	-	110.8
22.Mar	15:00	İngiltere	 İngiltere Merkez Bankası Faiz Oranı Kararı	Mart	0.50%	0.50%
22.Mar	16:45	ABD	 İmalat PMI	Mart	55.5	55.3
23.Mar	15:10	ABD	 Bostic'in Konuşması	-	-	-
23.Mar	15:30	ABD	 Dayanıklı Mal Siparişleri (Aylık)	Şubat	1.6%	-3.6%
23.Mar	15:30	ABD	 Çekirdek Dayanıklı Mal Siparişleri (Aylık)	Şubat	0.5%	-0.3%
23.Mar	17:30	ABD	 Kaskari'nin Konuşması	-	-	-



Bugünün doğru kararı
geleceğin kazancı



Künye

Araştırma

Banu KIVCI TOKALI
Araştırma Direktörü
BTokali@halkyatirim.com.tr
+90 212 314 81 88

Serhan YENİGÜN
Yönetmen
SYenigun@halkyatirim.com.tr
+90 212 314 87 29

İlknur HAYIR TURHAN
Yönetmen
ITurhan@halkyatirim.com.tr
+90 212 314 81 85

Abdullah DEMİRER
Uzman
ADemirer@halkyatirim.com.tr
+90 212 314 87 24

Uğur Bozkurt
Uzman Yardımcısı
UBozkurt@halkyatirim.com.tr
+90 212 314 87 26

Çekince: Bu rapor ve yorumlardaki yazılar, bilgiler ve grafikler yalnızca bilgi edinilmesi amacıyla derlenmiştir. Burada yer alan yatırım bilgi, yorum ve tavsiyeleri yatırım danışmanlığı kapsamında değildir. Yatırım danışmanlığı hizmeti, yetkili kuruluşlar tarafından kişilerin risk ve getiri tercihleri dikkate alınarak kişiye özel, imzalanacak yatırım danışmanlığı sözleşmesi çerçevesinde sunulmaktadır. Burada yer alan yorum ve tavsiyeler ise genel niteliktedir. Bu tavsiyeler mali durumunuz ile risk ve getiri tercihlerinize uygun olmayabilir. Bu nedenle, sadece burada yer alan bilgilere dayanarak yatırım kararı verilmesi beklentilerinize uygun sonuçlar doğurmayabilir.

Halk Yatırım, bu bilgilerin doğru, eksiksiz ve değişmez olduğunu garanti etmez, bilgi eksikliği ve yanlışlığından hiçbir şekilde sorumlu tutulamaz. Raporda yer alan ifadeler, hiçbir şekilde alış veya satış teklifi olarak değerlendirilemez. Halk Yatırım'ın, rapordaki bilgiler dolayısıyla ortaya çıkabilecek, doğrudan ve dolaylı kazanç ve zararlarla ilgili herhangi bir sorumluluğu yoktur.

Bu ileti 05 Kasım 2014 tarih ve 29166 sayılı Resmi Gazetede yayınlanan ve 01 Mayıs 2015 tarihinde yürürlüğü giren "Elektronik Ticaretin Düzenlenmesi Hakkında" çıkan kanunun 2.Maddesi c bendinde belirtilen Ticari Elektronik ileti kapsamında değildir.

