

Günlük FX & Emtia Strateji Notu

Dün akşam yayımlanan Fed tutanakları, üyelerin ABD ekonomisinde büyümenin güçlenebileceğine ve %2 seviyesindeki enflasyon hedefinin kolaylıkla yakalanabileceğine yönelik beklentilerinin arttığına işaret ederek öngörülenden daha şahin (parasal sıkılaştırma yönünde) mesajlar içerdi. Dolar bazlı faizlerin artabileceğine işaret eden tutanaklar, dolarda değerlenme, hisse senedi piyasalarında ise kâr satışları getiriyor. Bugün, çok sayıda Fed yöneticisinin açıklamaları da ayrıca takip edilecek.

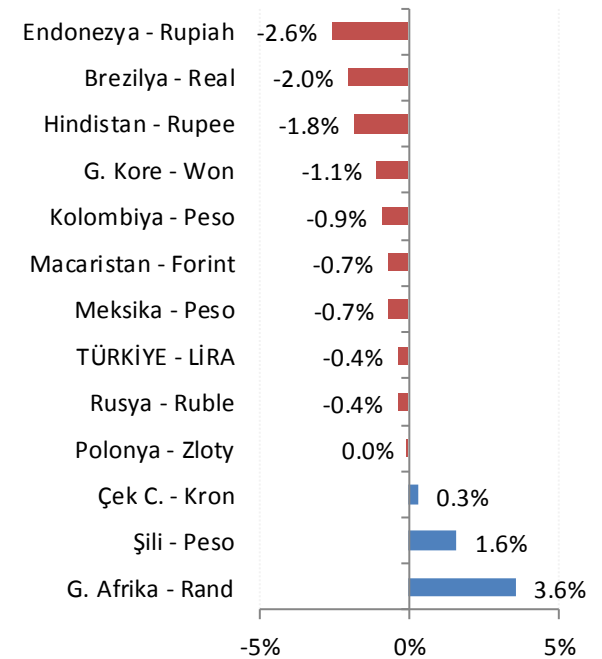
Fed'e ek olarak, İngiltere MB (BoE) cephesinden de faiz oranlarının beklenenden daha hızlı artırılabilmesine dair mesajlar geliyor. Buna karşın, GBP/USD'de bu sabah dolar lehine hareketlerin daha baskın olduğunu görüyoruz.

Veriler açısından sakin olan günün ajandasında Fed'in ardından bugün de ECB tutanakları izlenecek. Yurt içinde ise, ek olarak Suriye / Afrin odaklı gelişmeler de ayrıca takip edilecek.

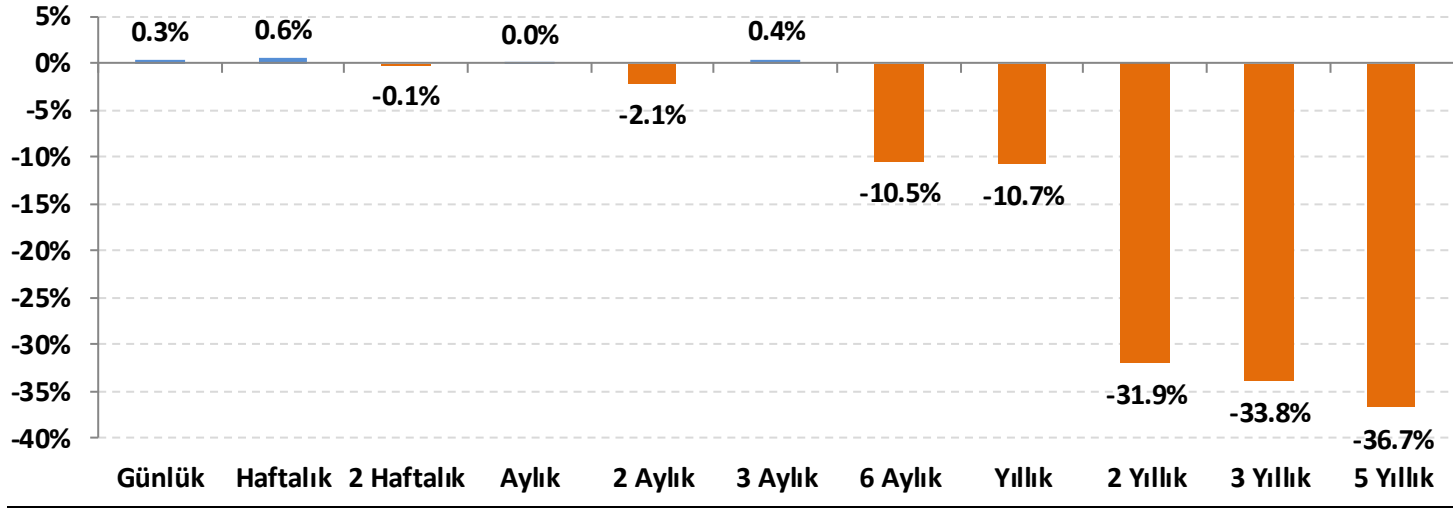
Dolar/TL: TL'de son dönemde yaşanan değer kaybına karşın gelişmekte olan ülke para birimlerinden oluşan sepete göreceli olarak haftalık bazda %0,6 pozitif ayrışma görüyoruz. Kısa vadede, kurda 3,8050 seviyesi önemli bir direnç seviyesi olarak izlenebilir. Sıkışma bölgesinin direnci olan bu seviyenin yukarı kırılması durumunda 3,8120 ve 3,8250 dirençleri hedeflenecektir.

EUR/USD: Fed tutanakları öncesinde 1,2300 – 1,2350 bandında sıkışan parite, tutanaklar sonrasında 1,2260'a kadar gevşedi. Bugün saat 15:30'da yayımlanacak ECB tutanaklarında da normalleşme yönünde mesajlar görebiliriz. Bu mesajların tonu, paritenin seyri açısından belirleyici olacaktır.

Gelişmekte olan ülke (GOÜ) para birimlerinin dolara karşı performansları - (Son 1 Ay)



Lira'nın diğer gelişen ülke para birimlerine göreceli performansı



Gelişen ülke para birimleri sepeti Brezilya, Şili, Çekya, Macaristan, Meksika, Polonya, G. Afrika, Endonezya, G. Kore, Kolombiya, Rusya ve Hindistan para birimleri üzerinden eşit ağırlıklı olarak hesaplanmıştır.

USD/TRY Teknik Analizi

Dolar/TL'de yaşanan sıkışmanın ardından 3,8050 direncinin önemi artıyor. Bu seviye üzerinde kurda 3,8120 ve 3,8250 dirençleri öne çıkıyor. Momentum hafif de olsa dolar tarafında. Bu nedenle, yükseliş yönündeki eğilimin güçlü kalmaya devam etmesi beklenebilir.



Önemli Teknik Seviyeler

Ana Direnç	3.8250
2. Ara Direnç	3.8120
1. Ara Direnç	3.8050
spot	3.8012
1. Ara Destek	3.7900
2. Ara Destek	3.7810
Ana Destek	3.7720

Teknik Görünüm

Kısa Vade	↔
1 Ay'a kadar	
Orta Vade	↔
1 - 6 Ay	
Uzun Vade	↔
6 - 12 Ay	

EUR/USD Teknik Analizi

Parite, Aralık ayından gelen yükseliş trendinin desteğinde. Momentum, dolar lehine dönmek üzere ve Fed tutanakları dolar pozitif mesajlar içerdiğinden 1,2250 civarından geçen desteğin kırılma potansiyeli artmış durumda. ECB tutanaklarının bu açıdan belirleyici olacağını düşünüyoruz. ECB tarafından da parasal sıkılaştırma yönünde mesajlar verilmesi pariteyi destekleyebilir, aksi durumda ise ana trend desteğinin kırılacağını ve 1,2150'ye kadar gevşeme yaşanabileceğini düşünüyoruz.



Önemli Teknik Seviyeler

Ana Direnç	1.2540
2. Ara Direnç	1.2460
1. Ara Direnç	1.2350
spot	1.2262
1. Ara Destek	1.2250
2. Ara Destek	1.2220
Ana Destek	1.2150

Teknik Görünüm

Kısa Vade 1 Ay'a kadar	↑
Orta Vade 1 - 6 Ay	↑
Uzun Vade 6 - 12 Ay	↔



Altın Teknik Analizi

Ons altın fiyatları, ABD tahvil faizlerinin yüksek seyri ve USD'deki değerlenme nedeniyle ana trend desteğine geri çekiliyor. Fed tutanakları da ons altın fiyatlarındaki düşüş hareketini destekliyor. 1.318 \$/ons seviyesi ilk hedef olarak izlenebilir.



Önemli Teknik Seviyeler

Ana Direnç	1365
2. Ara Direnç	1350
1. Ara Direnç	1330
spot	1321
1. Ara Destek	1318
2. Ara Destek	1310
Ana Destek	1300

Teknik Görünüm

Kısa Vade 1 Ay'a kadar	↓
Orta Vade 1 - 6 Ay	↔
Uzun Vade 6 - 12 Ay	↔

Petrol Teknik Analizi

Küresel piyasaların hareketli görünümüne karşın petrol fiyatlarında son dönemde yatay ve sıkışık bir seyir izliyoruz. Kısa vadede 64,00 \$/varil seviyesi destek, 65,90 \$/varil seviyesi direnç olarak izlenebilir.
































Önemli Teknik Seviyeler

Ana Direnç	67.50
2. Ara Direnç	66.80
1. Ara Direnç	65.90
spot	64.90
1. Ara Destek	64.00
2. Ara Destek	63.80
Ana Destek	61.70

Teknik Görünüm

Kısa Vade 1 Ay'a kadar	↔
Orta Vade 1 - 6 Ay	↔
Uzun Vade 6 - 12 Ay	↔

Ajanda

Tarih	Saat	Ülke	Veri	Dönemi	Beklenti	Önceki
19.Şub	-	ABD	 Tatil - Washington'ın Doğum Günü	-	-	-
19.Şub	-	Çin	 Ay Takvimine Göre Yılbaşı Tatili	-	-	-
19.Şub	02:50	Japonya	 İhracat (Yıllık)	Ocak	9.4%	9.3%
19.Şub	02:50	Japonya	 Ticaret Dengesi (milyar yen)	Ocak	-1,020.2	358.7
20.Şub	-	Çin	 Ay Takvimine Göre Yılbaşı Tatili	-	-	-
20.Şub	10:00	Türkiye	 Tüketici Güven Endeksi	Şubat	-	72.30
20.Şub	13:00	İngiltere	 Enflasyon Raporu Açıklaması	-	-	-
20.Şub	13:00	Euro	 ZEW Ekonomik Güven Endeksi	Şubat	-	31.8
21.Şub	-	Çin	 Ay Takvimine Göre Yılbaşı Tatili	-	-	-
21.Şub	12:00	Euro	 İmalat PMI	Şubat	59.2	59.6
21.Şub	12:00	Euro	 Hizmet PMI	Şubat	57.6	58.0
21.Şub	12:00	Euro	 Bileşik PMI	Şubat	58.4	58.8
21.Şub	12:30	İngiltere	 İşsizlik Oranı	Aralık	4.3%	4.3%
21.Şub	17:45	ABD	 İmalat PMI	Şubat	55.5	55.5
21.Şub	17:45	ABD	 Hizmet PMI	Şubat	-	53.3
21.Şub	17:45	ABD	 Bileşik PMI	Şubat	-	53.8
21.Şub	22:00	ABD	 FOMC Toplantı Tutanakları	-	-	-
22.Şub	04:15	ABD	 Kashkari'nin Konuşması	-	-	-
22.Şub	12:30	İngiltere	 GSYH (Yıllık)	4. Çeyrek	1.5%	1.5%
22.Şub	14:30	Türkiye	 Kapasite Kullanım Oranı	Şubat	-	-
22.Şub	15:30	Euro	 ECB Toplantı Tutanakları	-	-	-
22.Şub	18:00	ABD	 Dudley'in Konuşması	-	-	-
22.Şub	19:00	ABD	 Ham Petrol Stokları (milyon varil)	-	-	1.841
22.Şub	20:10	ABD	 Bostic'in Konuşması	-	-	-
23.Şub	02:30	Japonya	 Ulusal TÜFE (Yıllık)	Ocak	1.3%	1.0%
23.Şub	13:00	Euro	 TÜFE (Aylık)	Ocak	-0.9%	0.4%
23.Şub	13:00	Euro	 TÜFE (Yıllık)	Ocak	1.3%	1.4%
23.Şub	18:15	ABD	 Dudley'in Konuşması	-	-	-
23.Şub	21:30	ABD	 Mester'in Konuşması	-	-	-

Künye

Araştırma

Banu KIVCI TOKALI
Araştırma Direktörü
BTokali@halkyatirim.com.tr
+90 212 314 81 88

Serhan YENİGÜN
Yönetmen
SYenigun@halkyatirim.com.tr
+90 212 314 87 29

İlknur HAYIR TURHAN
Yönetmen
ITurhan@halkyatirim.com.tr
+90 212 314 81 85

Mehtap İLBI
Yönetmen
MIlbi@halkyatirim.com.tr
+90 212 314 87 30

Abdullah DEMİRER
Uzman
ADemirer@halkyatirim.com.tr
+90 212 314 87 24

Çekince: Bu rapor ve yorumlardaki yazılar, bilgiler ve grafikler yalnızca bilgi edinilmesi amacıyla derlenmiştir. Burada yer alan yatırım bilgi, yorum ve tavsiyeleri yatırım danışmanlığı kapsamında değildir. Yatırım danışmanlığı hizmeti, yetkili kuruluşlar tarafından kişilerin risk ve getiri tercihleri dikkate alınarak kişiye özel, imzalanacak yatırım danışmanlığı sözleşmesi çerçevesinde sunulmaktadır. Burada yer alan yorum ve tavsiyeler ise genel niteliktedir. Bu tavsiyeler mali durumunuz ile risk ve getiri tercihlerinize uygun olmayabilir. Bu nedenle, sadece burada yer alan bilgilere dayanarak yatırım kararı verilmesi beklentilerinize uygun sonuçlar doğurmayabilir.

Halk Yatırım, bu bilgilerin doğru, eksiksiz ve değişmez olduğunu garanti etmez, bilgi eksikliği ve yanlışlığından hiçbir şekilde sorumlu tutulamaz. Raporda yer alan ifadeler, hiçbir şekilde alış veya satış teklifi olarak değerlendirilemez. Halk Yatırım'ın, rapordaki bilgiler dolayısıyla ortaya çıkabilecek, doğrudan ve dolaylı kazanç ve zararlarla ilgili herhangi bir sorumluluğu yoktur.

Bu ileti 05 Kasım 2014 tarih ve 29166 sayılı Resmi Gazetede yayınlanan ve 01 Mayıs 2015 tarihinde yürürlüğü giren "Elektronik Ticaretin Düzenlenmesi Hakkında" çıkan kanunun 2.Maddesi c bendinde belirtilen Ticari Elektronik ileti kapsamında değildir.

