

Günlük FX & Emtia Strateji Notu

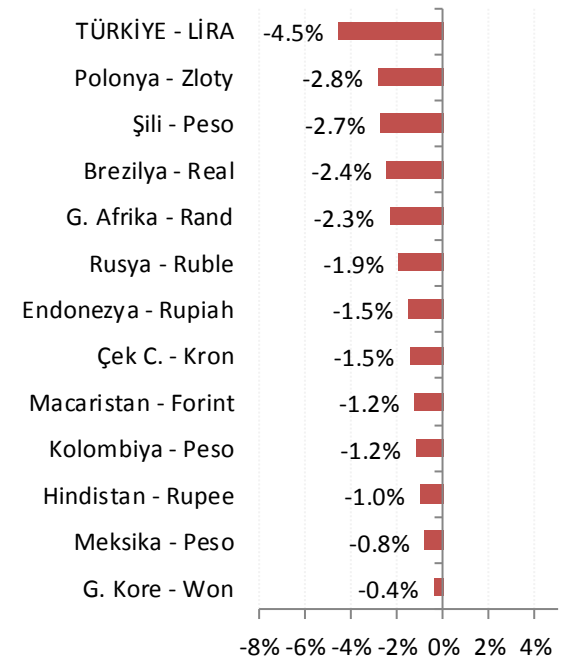
Fed'den gelecek mesajların bekleneceği bir gün geçireceğiz. Piyasa fiyatlamaları, politika faiz bandının bugün 25 baz puan artırımla %1,50-1,75 aralığına çekilmesine %80 olasılık verildiğini gösteriyor. Yıl genelinde üç faiz artırımına %75, dört faiz artırımına ise %38 olasılık veriliyor. Fed'den gelecek kararlar ve açıklama metni ile Fed Başkanı Powell'ın basın sunumu bu beklentilerin şekillenmesinde rol oynayacak.

Küresel piyasalara baktığımızda, bu sabah risk iştahının güçlü kalmaya devam ettiğini, hisse senedi piyasalarına, gelişen ülke para birimlerine ve emtia ürünlerine genel olarak alım geldiğini görüyoruz.

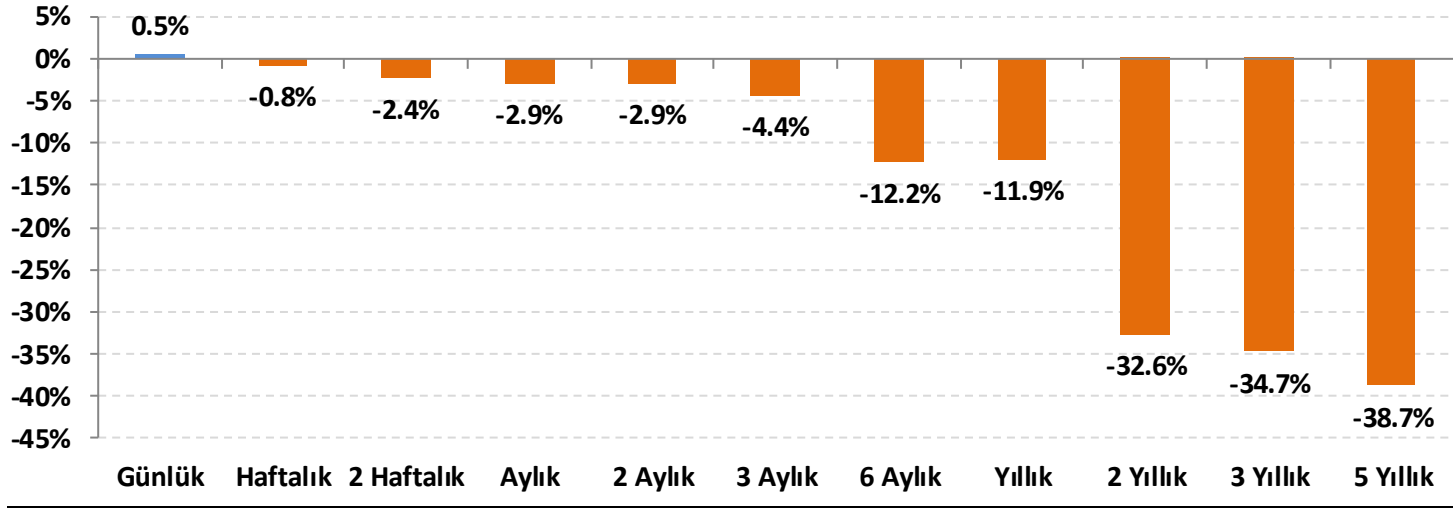
Dolar/TL: Dün gerçekleşen Hazine ihalelerine yüksek talep gelmesi ve risk iştahının güçlü seyri Dolar/TL'nin 3,9530'dan 3,9200'ye kadar gevşemesine neden olmuştu. Bu sabah ilk işlemler 3,9300 civarından geçiyor, ancak GOÜ para birimlerinin Fed öncesi tepki eğilimi sergilemesi ve TL'nin son dönemde en zayıf kalan GOÜ para birimi olması nedeniyle kurda geri çekilmenin süreceğini düşünüyoruz. 3,9200 desteği altında 3,8900 – 3,9000 bölesi hedeflenebilir.

EUR/USD: Sıkışma bölgesi içinde kalmaya devam eden parite 1,2370'den gelen satışlar sonrasında 1,2240 olan destek seviyesine kadar geriledikten sonra güne 1,2270 civarından başlıyor. Fed öncesinde önemli bir kırılım beklemiyoruz. Fed'den önümüzdeki döneme dair şahin mesajlar gelmesi halinde ise 1,2240 desteği kırılabilir ve 1,2150 desteğine kadar geri çekilme yaşanabilir.

Gelişmekte olan ülke (GOÜ) para birimlerinin dolara karşı performansları - (Son 1 Ay)



Lira'nın diğer gelişen ülke para birimlerine göreceli performansı



Gelişen ülke para birimleri sepeti Brezilya, Şili, Çekya, Macaristan, Meksika, Polonya, G. Afrika, Endonezya, G. Kore, Kolombiya, Rusya ve Hindistan para birimleri üzerinden eşit ağırlıklı olarak hesaplanmıştır.

USD/TRY Teknik Analizi

Kur son bir haftada 3,95 üzerini iki kere test ettikten sonra kısa vadeli yükselen trend desteğine geri çekildi. GOÜ para birimlerinin güç bulmaya devam etmesi halinde grafikte mavi ile gösterilen desteğin kırılması ve kurda ilk önce 3,9120'ye, ardından da 3,8900 – 3,9000 bandına geri çekilme görebiliriz. Ancak, bunun için öncelikle Fed açıklamalarının görülmesi gerekiyor.



Önemli Teknik Seviyeler

Ana Direnç	3.9530
2. Ara Direnç	3.9450
1. Ara Direnç	3.9380
spot	3.9268
1. Ara Destek	3.9120
2. Ara Destek	3.9000
Ana Destek	3.8900

Teknik Görünüm

Kısa Vade	↑
1 Ay'a kadar	
Orta Vade	↑
1 - 6 Ay	
Uzun Vade	↑
6 - 12 Ay	

EUR/USD Teknik Analizi

Paritede Fed öncesi sıkışma bölgesi içinde işlemler devam ediyor. Fed karar ve açıklamaları öncesinde önemli bir kırılma beklemiyoruz. 2018 geneli için üç veya dört faiz artırımına yönelik beklentileri destekleyen açıklamalar gelmesi halinde paritede 1,2150'ye kadar geri çekilme görebiliriz. Aksi durumda ise sıkışma bölgesinin direnci olan 1,2370 test edilecektir.



Önemli Teknik Seviyeler

Ana Direnç	1.2450
2. Ara Direnç	1.2430
1. Ara Direnç	1.2370
spot	1.2274
1. Ara Destek	1.2250
2. Ara Destek	1.2220
Ana Destek	1.2200

Teknik Görünüm

Kısa Vadde 1 Ay'a kadar	↔
Orta Vadde 1 - 6 Ay	↔
Uzun Vadde 6 - 12 Ay	↑

Altın Teknik Analizi

Ons altın fiyatlarında görülen tepki çabasına karşın, Fed'den sıkılaştırma yönünde mesajlar gelmesi halinde ABD tahvil faizlerinde yükseliş ve dolarda değerlenme ile ons altın fiyatlarında tekrar gevşeme görülebilir. Bu risk nedeniyle, Fed öncesinde yaşanabilecek gün içi yükselişlerin satım tarafında kullanılabilceğini düşünüyoruz.



Önemli Teknik Seviyeler

Ana Direnç	1333
2. Ara Direnç	1320
1. Ara Direnç	1317
spot	1316
1. Ara Destek	1307
2. Ara Destek	1300
Ana Destek	1280

Teknik Görünüm

Kısa Vadde	↔
1 Ay'a kadar	
Orta Vadde	↓
1 - 6 Ay	
Uzun Vadde	↑
6 - 12 Ay	

Petrol Teknik Analizi

ABD'de ham petrol stokları haftalık bazda 2,6 mln varil artış beklentisine karşın 2,7 milyon varil azalış yönünde açıklandı. Sıkışma bölgesinin kırılması ile 67,50 \$/varil direncine yönelen Brent tipi ham petrol fiyatlarında momentum oldukça pozitif görülüyor. Fed etkisi limitleyici olabilir, ancak 67,80 \$/varil üzerinde teknik görünümün daha da güçleneceğini belirtelim.



Önemli Teknik Seviyeler




















Ana Direnç	70.00
2. Ara Direnç	68.20
1. Ara Direnç	67.80
spot	67.51
1. Ara Destek	66.00
2. Ara Destek	64.40
Ana Destek	62.70

Teknik Görünüm

Kısa Vadde	↑
1 Ay'a kadar	
Orta Vadde	↑
1 - 6 Ay	
Uzun Vadde	↑
6 - 12 Ay	



Ajanda

Tarih	Saat	Ülke	Veri	Dönemi	Beklenti	Önceki
19.Mar	02:50	Japonya	 Ticaret Dengesi (milyar Yen)	Şubat	89.1	-944.0
19.Mar	13:00	Euro	 Ticaret Dengesi (milyar Euro)	Ocak	-	25.4
19.Mar	16:00	ABD	 Bostic'in Konuşması	-	-	-
20.Mar	10:00	Türkiye	 Tüketici Güveni	Mart	-	72.3
20.Mar	12:30	İngiltere	 TÜFE (Yıllık)	Şubat	2.8%	3.0%
20.Mar	18:00	Euro	 Tüketici Güveni	Mart	0.1	0.1
21.Mar	15:30	ABD	 Cari Hesap (milyar dolar)	4. Çeyrek	-125.0	-100.6
21.Mar	17:30	ABD	 Ham Petrol Stokları (milyon varil)	-	-	5.022
21.Mar	21:00	ABD	 Federal Açık Piyasa Komitesi Ekonomik Planları	-	-	-
21.Mar	21:00	ABD	 Federal Açık Piyasa Komitesi Açıklaması	-	-	-
21.Mar	21:00	ABD	 Faiz Oranı Kararı	Mart	1.75%	1.50%
21.Mar	21:30	ABD	 Fed Başkanı Powell'in Basın Toplantısı	-	-	-
22.Mar	11:00	Euro	 Cari Hesap (milyar euro)	Ocak	-	29.9
22.Mar	12:00	Euro	 İmalat PMI	Mart	58.2	58.6
22.Mar	12:00	Euro	 Hizmet PMI	Mart	56.0	56.2
22.Mar	12:00	Euro	 ECB Ekonomik Bülteninin Yayınlanması	-	-	-
22.Mar	12:30	İngiltere	 Perakende Satışlar (Yıllık)	Şubat	1.3%	1.6%
22.Mar	14:30	Türkiye	 Kapasite Kullanım Oranı	Mart	-	77.8%
22.Mar	14:30	Türkiye	 İmalat Güveni	Mart	-	110.8
22.Mar	15:00	İngiltere	 İngiltere Merkez Bankası Faiz Oranı Kararı	Mart	0.50%	0.50%
22.Mar	16:45	ABD	 İmalat PMI	Mart	55.5	55.3
23.Mar	15:10	ABD	 Bostic'in Konuşması	-	-	-
23.Mar	15:30	ABD	 Dayanıklı Mal Siparişleri (Aylık)	Şubat	1.6%	-3.6%
23.Mar	15:30	ABD	 Çekirdek Dayanıklı Mal Siparişleri (Aylık)	Şubat	0.5%	-0.3%
23.Mar	17:30	ABD	 Kaskari'nin Konuşması	-	-	-



Künye

Araştırma

Banu KIVCI TOKALI
Araştırma Direktörü
BTokali@halkyatirim.com.tr
+90 212 314 81 88

Serhan YENİGÜN
Yönetmen
SYenigun@halkyatirim.com.tr
+90 212 314 87 29

İlknur HAYIR TURHAN
Yönetmen
ITurhan@halkyatirim.com.tr
+90 212 314 81 85

Abdullah DEMİRER
Uzman
ADemirer@halkyatirim.com.tr
+90 212 314 87 24

Uğur Bozkurt
Uzman Yardımcısı
UBozkurt@halkyatirim.com.tr
+90 212 314 87 26

Çekince: Bu rapor ve yorumlardaki yazılar, bilgiler ve grafikler yalnızca bilgi edinilmesi amacıyla derlenmiştir. Burada yer alan yatırım bilgi, yorum ve tavsiyeleri yatırım danışmanlığı kapsamında değildir. Yatırım danışmanlığı hizmeti, yetkili kuruluşlar tarafından kişilerin risk ve getiri tercihleri dikkate alınarak kişiye özel, imzalanacak yatırım danışmanlığı sözleşmesi çerçevesinde sunulmaktadır. Burada yer alan yorum ve tavsiyeler ise genel niteliktedir. Bu tavsiyeler mali durumunuz ile risk ve getiri tercihlerinize uygun olmayabilir. Bu nedenle, sadece burada yer alan bilgilere dayanarak yatırım kararı verilmesi beklentilerinize uygun sonuçlar doğurmayabilir.

Halk Yatırım, bu bilgilerin doğru, eksiksiz ve değişmez olduğunu garanti etmez, bilgi eksikliği ve yanlışlığından hiçbir şekilde sorumlu tutulamaz. Raporunda yer alan ifadeler, hiçbir şekilde alış veya satış teklifi olarak değerlendirilemez. Halk Yatırım'ın, rapordaki bilgiler dolayısıyla ortaya çıkabilecek, doğrudan ve dolaylı kazanç ve zararlarla ilgili herhangi bir sorumluluğu yoktur.

Bu ileti 05 Kasım 2014 tarih ve 29166 sayılı Resmi Gazetede yayınlanan ve 01 Mayıs 2015 tarihinde yürürlüğü giren "Elektronik Ticaretin Düzenlenmesi Hakkında" çıkan kanunun 2.Maddesi c bendinde belirtilen Ticari Elektronik ileti kapsamında değildir.

