

Günlük FX & Emtia Strateji Notu

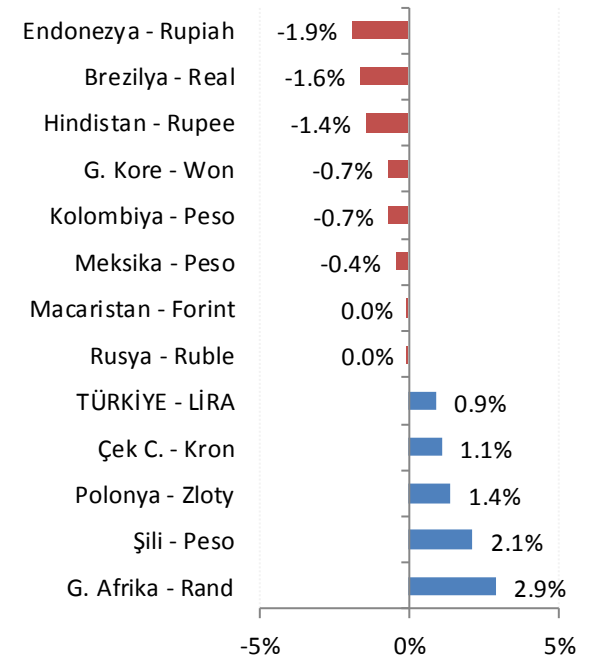
Veriler tarafında, Avrupa ve ABD'de PMI verilerinin takip edileceği günün en önemli ajanda başlığı ise akşam TSİ 22:00'de yayımlanacak 30 - 31 Ocak tarihli FOMC toplantı tutanakları olacak. ABD'de enflasyonda görülen artış işaretleri nedeniyle Fed'in normalleşme adımlarını hızlandırabileceği endişeleri sürüyor. Tutanaklarda 'şahin' tonlamanın belirgin şekilde yer alması, ABD tahvil faizlerinde yükselişin ve dolarda değerlenmenin devamını getirebilir. Bu durumun GOÜ varlıkları üzerindeki baskıyı artırabileceğini düşünüyoruz. 'Güvercin' bir tonlama ise risk iştahını güçlendirecektir.

Haftanın devamında da Fed Governörü Randal Quarles, New York Fed Başkanı William Dudley, Atlanta Fed Başkanı Raphael Bostic, Dallas Fed Başkanı Robert Kaplan, Boston Fed Başkanı Eric Rosengren, San Francisco Fed Başkanı John Williams ve Cleveland Fed Başkanı Loretta Mester'in farklı gün ve saatlerde gerçekleştirecekleri konuşmalar takip edilecek.

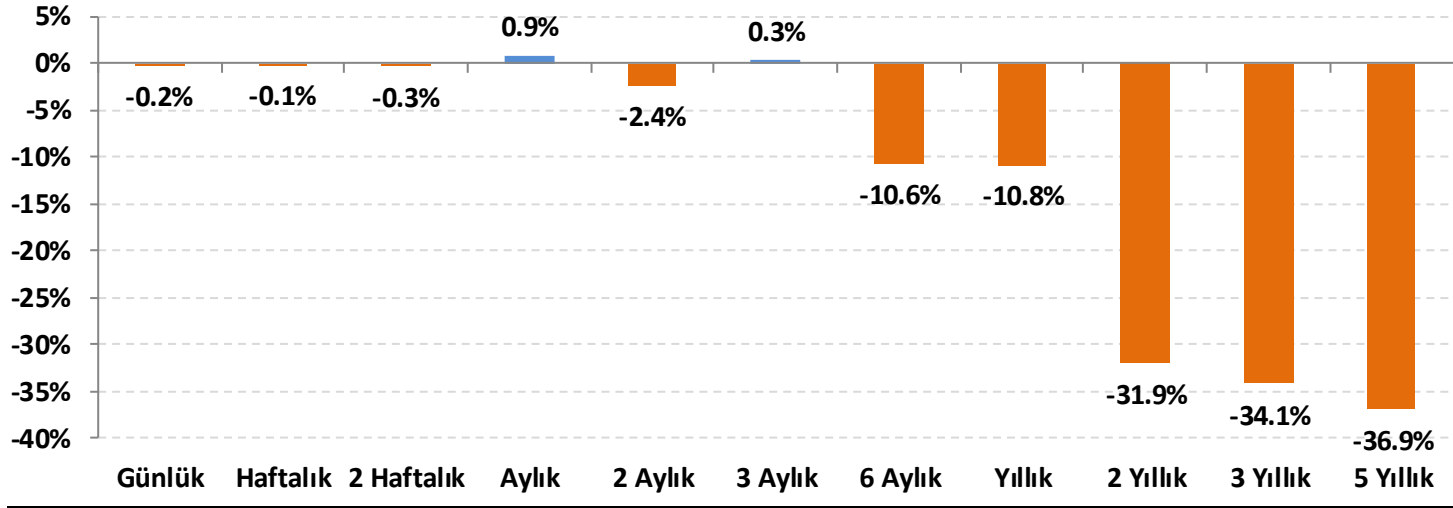
Yurt içinde, Zeytin Dalı operasyonu çerçevesinde takip edilen haber akışı jeopolitik risklerin zaman zaman sert fiyatlamalar getirmesine neden oluyor. Dün, Suriye'de rejim yanlısı güçlerin Afrin'e yöneldiğine dair haberler BIST'e satış getirirken Dolar/TL'de de 3,81 üzerine hızlı bir yönelime neden oldu. Bu sabah tansiyonun hafiflemesi ile BIST'te toparlanma, TL'de ise kısmi bir değerlenme görüyoruz.

Dolar/TL: Dün, Afrin / Suriye odaklı haber akışı ile birkaç saat içinde 3,77'den 3,8120'ye kadar yükselen kur bu sabah 3,7850 civarına gerileyerek güne başlıyor. Günün devamında 3,7700 ana destek olarak takip edilebilir. 3,77 altında gevşeme hızlanabilir.

Gelişmekte olan ülke (GOÜ) para birimlerinin dolara karşı performansları - (Son 1 Ay)



Lira'nın diğer gelişen ülke para birimlerine göreceli performansı



Gelişen ülke para birimleri sepeti Brezilya, Şili, Çekya, Macaristan, Meksika, Polonya, G. Afrika, Endonezya, G. Kore, Kolombiya, Rusya ve Hindistan para birimleri üzerinden eşit ağırlıklı olarak hesaplanmıştır.

USD/TRY Teknik Analizi

GOÜ para birimlerinin bu sabah genel olarak zayıf seyretmesine karşın TL'de dün yaşanan zayıflamanın ardından, bu sabah GOÜ sepetine göre pozitif ayrışma görüyoruz. Grafikteki sıkışma bölgesinin ana desteği 3,7700 seviyesinden geçiyor. Günün devamında, özellikle Suriye odaklı negatif haber akışı oluşmazsa bu destek seviyesi test edilebilir. FOMC tutanakları da haftanın devamında belirleyici olacaktır.



Önemli Teknik Seviyeler

Ana Direnç	3.8120
2. Ara Direnç	3.8100
1. Ara Direnç	3.8000
spot	3.7861
1. Ara Destek	3.7820
2. Ara Destek	3.7750
Ana Destek	3.7700

Teknik Görünüm

Kısa Vadde	↔
1 Ay'a kadar	
Orta Vadde	↔
1 - 6 Ay	
Uzun Vadde	↔
6 - 12 Ay	

EUR/USD Teknik Analizi

Paritede 1,2550 civarından gelen kâr satışları sonrasında 1,23 desteğine geri çekilme devam ediyor. FOMC tutanakları öncesinde gün içinde önemli bir kırılma beklemiyoruz. Ancak, son dönemde ABD tahvil faizlerinin Almanya tahvil faizlerine göreceli daha güçlü kalması nedeniyle paritede USD lehine eğilim devam edebilir.



Önemli Teknik Seviyeler

Ana Direnç	1.2540
2. Ara Direnç	1.2460
1. Ara Direnç	1.2350
spot	1.2338
1. Ara Destek	1.2300
2. Ara Destek	1.2220
Ana Destek	1.2150

Teknik Görünüm

Kısa Vadde	↑
1 Ay'a kadar	
Orta Vadde	↑
1 - 6 Ay	
Uzun Vadde	↔
6 - 12 Ay	



Altın Teknik Analizi

Ons altın fiyatları, ABD tahvil faizlerinin yüksek seyri ve USD'deki değerlenme nedeniyle 1.325 \$/ons civarından geçen ana trend desteğine geri çekiliyor. FOMC tutanaklarında şahin mesajların yer alması halinde ons altında 1.300 \$/ons'a kadar gerileme görebiliriz. Ters durumda ise tepki alımları beklenebilir.



Önemli Teknik Seviyeler

Ana Direnç	1365
2. Ara Direnç	1350
1. Ara Direnç	1330
spot	1328
1. Ara Destek	1325
2. Ara Destek	1318
Ana Destek	1300

Teknik Görünüm

Kısa Vadde 1 Ay'a kadar	↓
Orta Vadde 1 - 6 Ay	↔
Uzun Vadde 6 - 12 Ay	↔

Petrol Teknik Analizi

Küresel petrol piyasasında, son haber ve veri akışı talepte artış, arzda ise azalışa işaret ederek çift taraflı olarak petrol fiyatlarını destekliyor. Bu nedenle, ABD faizlerindeki yükseliş ve dolardaki değerlenmeye rağmen Brent tipi ham petrol fiyatlarında 61,70 \$/varil civarından gelen tepkinin devam ettiğini görüyoruz. Bununla beraber, kısa vadeli olarak 65,90 \$/varil seviyesi kritik bir direnç olacak şekilde izlenmeli. Aşılmadığı sürece tepkinin devamını beklemek zor.
































Önemli Teknik Seviyeler

Ana Direnç	67.50
2. Ara Direnç	66.80
1. Ara Direnç	65.90
spot	64.84
1. Ara Destek	64.00
2. Ara Destek	63.80
Ana Destek	61.70

Teknik Görünüm

Kısa Vade 1 Ay'a kadar	↔
Orta Vade 1 - 6 Ay	↔
Uzun Vade 6 - 12 Ay	↔

Ajanda

Tarih	Saat	Ülke	Veri	Dönemi	Beklenti	Önceki
19.Şub	-	ABD	 Tatil - Washington'ın Doğum Günü	-	-	-
19.Şub	-	Çin	 Ay Takvimine Göre Yılbaşı Tatili	-	-	-
19.Şub	02:50	Japonya	 İhracat (Yıllık)	Ocak	9.4%	9.3%
19.Şub	02:50	Japonya	 Ticaret Dengesi (milyar yen)	Ocak	-1,020.2	358.7
20.Şub	-	Çin	 Ay Takvimine Göre Yılbaşı Tatili	-	-	-
20.Şub	10:00	Türkiye	 Tüketici Güven Endeksi	Şubat	-	72.30
20.Şub	13:00	İngiltere	 Enflasyon Raporu Açıklaması	-	-	-
20.Şub	13:00	Euro	 ZEW Ekonomik Güven Endeksi	Şubat	-	31.8
21.Şub	-	Çin	 Ay Takvimine Göre Yılbaşı Tatili	-	-	-
21.Şub	12:00	Euro	 İmalat PMI	Şubat	59.2	59.6
21.Şub	12:00	Euro	 Hizmet PMI	Şubat	57.6	58.0
21.Şub	12:00	Euro	 Bileşik PMI	Şubat	58.4	58.8
21.Şub	12:30	İngiltere	 İşsizlik Oranı	Aralık	4.3%	4.3%
21.Şub	17:45	ABD	 İmalat PMI	Şubat	55.5	55.5
21.Şub	17:45	ABD	 Hizmet PMI	Şubat	-	53.3
21.Şub	17:45	ABD	 Bileşik PMI	Şubat	-	53.8
21.Şub	22:00	ABD	 FOMC Toplantı Tutanakları	-	-	-
22.Şub	04:15	ABD	 Kashkari'nin Konuşması	-	-	-
22.Şub	12:30	İngiltere	 GSYH (Yıllık)	4. Çeyrek	1.5%	1.5%
22.Şub	14:30	Türkiye	 Kapasite Kullanım Oranı	Şubat	-	-
22.Şub	15:30	Euro	 ECB Toplantı Tutanakları	-	-	-
22.Şub	18:00	ABD	 Dudley'in Konuşması	-	-	-
22.Şub	19:00	ABD	 Ham Petrol Stokları (milyon varil)	-	-	1.841
22.Şub	20:10	ABD	 Bostic'in Konuşması	-	-	-
23.Şub	02:30	Japonya	 Ulusal TÜFE (Yıllık)	Ocak	1.3%	1.0%
23.Şub	13:00	Euro	 TÜFE (Aylık)	Ocak	-0.9%	0.4%
23.Şub	13:00	Euro	 TÜFE (Yıllık)	Ocak	1.3%	1.4%
23.Şub	18:15	ABD	 Dudley'in Konuşması	-	-	-
23.Şub	21:30	ABD	 Mester'in Konuşması	-	-	-

Künye

Araştırma

Banu KIVCI TOKALI
Araştırma Direktörü
BTokali@halkyatirim.com.tr
+90 212 314 81 88

Serhan YENİGÜN
Yönetmen
SYenigun@halkyatirim.com.tr
+90 212 314 87 29

İlknur HAYIR TURHAN
Yönetmen
ITurhan@halkyatirim.com.tr
+90 212 314 81 85

Mehtap İLBI
Yönetmen
MIlbi@halkyatirim.com.tr
+90 212 314 87 30

Abdullah DEMİRER
Uzman
ADemirer@halkyatirim.com.tr
+90 212 314 87 24

Çekince: Bu rapor ve yorumlardaki yazılar, bilgiler ve grafikler yalnızca bilgi edinilmesi amacıyla derlenmiştir. Burada yer alan yatırım bilgi, yorum ve tavsiyeleri yatırım danışmanlığı kapsamında değildir. Yatırım danışmanlığı hizmeti, yetkili kuruluşlar tarafından kişilerin risk ve getiri tercihleri dikkate alınarak kişiye özel, imzalanacak yatırım danışmanlığı sözleşmesi çerçevesinde sunulmaktadır. Burada yer alan yorum ve tavsiyeler ise genel niteliktedir. Bu tavsiyeler mali durumunuz ile risk ve getiri tercihlerinize uygun olmayabilir. Bu nedenle, sadece burada yer alan bilgilere dayanarak yatırım kararı verilmesi beklentilerinize uygun sonuçlar doğurmayabilir.

Halk Yatırım, bu bilgilerin doğru, eksiksiz ve değişmez olduğunu garanti etmez, bilgi eksikliği ve yanlışlığından hiçbir şekilde sorumlu tutulamaz. Raporunda yer alan ifadeler, hiçbir şekilde alış veya satış teklifi olarak değerlendirilemez. Halk Yatırım'ın, rapordaki bilgiler dolayısıyla ortaya çıkabilecek, doğrudan ve dolaylı kazanç ve zararlarla ilgili herhangi bir sorumluluğu yoktur.

Bu ileti 05 Kasım 2014 tarih ve 29166 sayılı Resmi Gazetede yayınlanan ve 01 Mayıs 2015 tarihinde yürürlüğü giren "Elektronik Ticaretin Düzenlenmesi Hakkında" çıkan kanunun 2.Maddesi c bendinde belirtilen Ticari Elektronik ileti kapsamında değildir.

