

Günlük FX & Emtia Strateji Notu

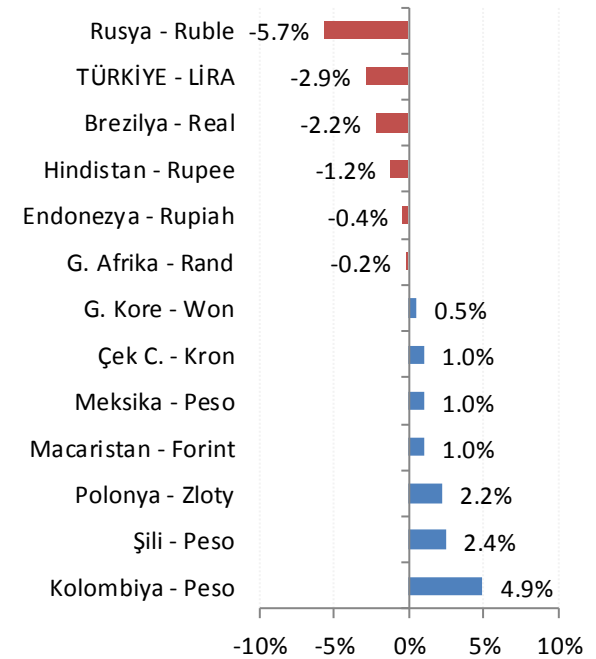
Dolar/TL: Kurda, 4,1000'dan 4,0000 civarına yaşanan gevşeme sonrasında orta – uzun vadeli yükseliş trendi içinde salınımlar devam ediyor. Doların küresel para piyasalarında destek bulması nedeniyle bu sabah Dolar/TL'de de 4,05 civarına tepki verildiğini görüyoruz. Gün içi pozisyonlar açısından, 4,0000 – 4,0060 bölgesi destek alanı, 4,0800 – 4,1000 bölgesi ise direnç alanı olarak takip edilebilir.

EUR/USD: Bloomberg tarafından ekonomistler arasında gerçekleştirilen ankete göre, ECB, dünyada artan korumacılık eğilimi nedeniyle ultra gevşek parasal koşulları sonlandırma yolundaki adımlarını yavaşlatabilir. Bu beklenti, EUR'nun USD karşısına görece daha güçsüz kalmasına, dolayısıyla da ABD tahvil faizlerinin arttığı ortamda paritenin daha fazla gevşemesine neden olabilir. EUR/USD'de 1,23 – 1,24 bölgesi civarındaki dalgalı seyrin devam ettiğini görüyoruz.

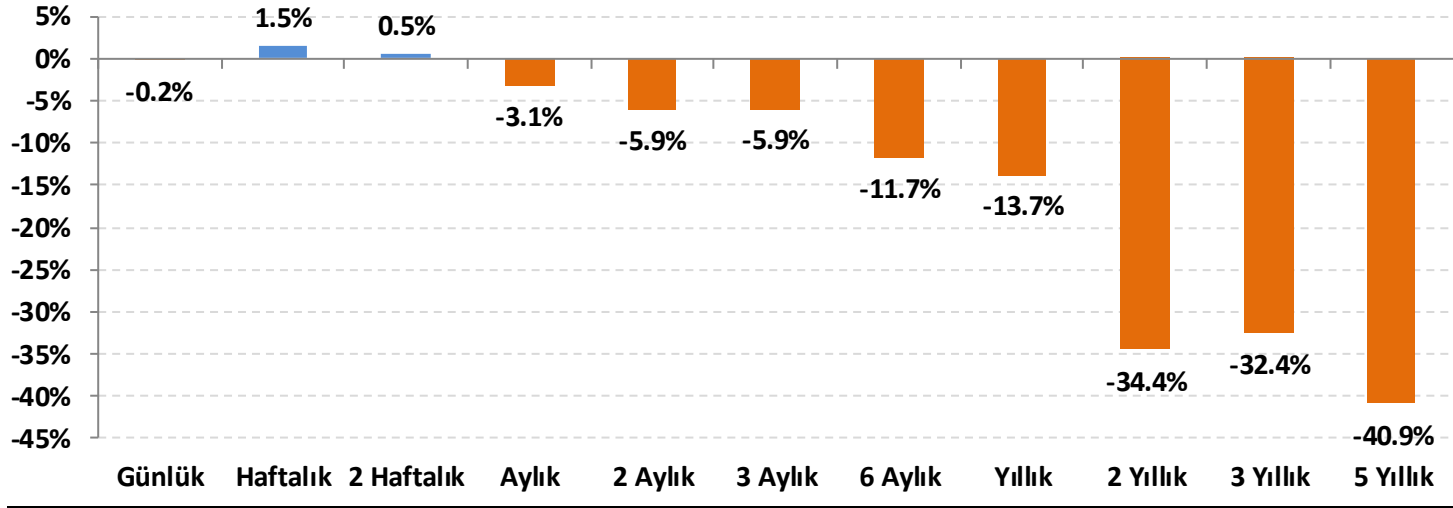
Ons altın: Jeopolitik risk algısının geçtiğimiz iki haftaya göre azalması, 10 yıl vadeli ABD tahvil faizlerinin yeniden son altı buçuk yılın zirvesine yönelmesi ve doların gelişmiş ülke para birimlerine karşı güçlü kalması ons altın fiyatlarının sene başından bu yana içinde kaldığı gevşeme kanalının direncinden tekrar trend kanalına geri çekilmesine neden oluyor. Kısa vadede 1.330 – 1.335 \$/ons destek bölgesi kritik. Bu bölge altında, kanal desteğinin geçtiği 1.290 – 1.300\$/ons bölgesine kadar geri çekilme görülebilir. 1.350 – 1.355 \$/ons bandı ise direnç alanı olarak izlenebilir.

Petrol: OPEC ve birlikte hareket eden diğer OPEC dışı petrol üreticileri dün bir teknik toplantı gerçekleştirdi. Toplantıdan çıkan mesajlarda, uzun süredir devam eden üretim kısıntıları ile küresel ham petrol stoklarının beş yıllık ortalamalara gerilediği ve 2018'in ikinci çeyreğinde petrol piyasasının ve fiyatların dengelenmesinin beklendiği belirtildi.

Gelişmekte olan ülke (GOÜ) para birimlerinin dolara karşı performansları - (Son 1 Ay)



Lira'nın diğer gelişen ülke para birimlerine göreceli performansı



Gelişen ülke para birimleri sepeti Brezilya, Şili, Çekya, Macaristan, Meksika, Polonya, G. Afrika, Endonezya, G. Kore, Kolombiya, Rusya ve Hindistan para birimleri üzerinden eşit ağırlıklı olarak hesaplanmıştır.

USD/TRY Teknik Analizi

Kurda, 4,10'dna 4,00 civarına yaşanan hızlı geri çekilme sonrasında gevşeme kanalının desteğinden direncine tepki denemesi izliyoruz. Kanal direnci gün içinde 4,05 – 4,06 bölgesinden geçecek. Bu bölgenin aşılması durumunda yeniden 4,1000 direncine yönelim beklenebilir.



Önemli Teknik Seviyeler

Ana Direnç	4.1000
2. Ara Direnç	4.0800
1. Ara Direnç	4.0500
spot	4.0461
1. Ara Destek	4.0060
2. Ara Destek	4.0000
Ana Destek	3.9700

Teknik Görünüm

Kısa Vade	↓
1 Ay'a kadar	
Orta Vade	↑
1 - 6 Ay	
Uzun Vade	↑
6 - 12 Ay	

(*) 22, 50, 100 ve 200 periyotluk basit hareketli ortalamalar

EUR/USD Teknik Analizi

Paritede dar bantta sıkışma devam ediyor. Momentum dengeli. 1,2320 altında ise USD lehine görünüm yeniden güçlenecektir. Mevcut haber akışı ve ABD tahvil faizlerinde yaşanan değerlenme nedeniyle bu kırılmanın ve paritenin 1,2300 altına yönelmesinin yüksek olasılık olduğunu düşünüyoruz. 1,2320 altında 1,2280 ilk hedef olarak izlenebilir.



Önemli Teknik Seviyeler

Ana Direnç	1.2430
2. Ara Direnç	1.2400
1. Ara Direnç	1.2370
spot	1.2345
1. Ara Destek	1.2320
2. Ara Destek	1.2280
Ana Destek	1.2250

Teknik Görünüm

Kısa Vade 1 Ay'a kadar	↔
Orta Vade 1 - 6 Ay	↔
Uzun Vade 6 - 12 Ay	↑

(*) 22, 50, 100 ve 200 periyotluk basit hareketli ortalamalar



Altın Teknik Analizi

Ons altın fiyatları, sıkışma alanının desteğinde tutunma çabası sergiliyor. Ancak, ABD faizlerindeki artış, dolarda değerlenme ve jeopolitik risklerde azalış algısı nedeniyle tepki alımlarının zayıf kalması beklenebilir. 1.330 – 1.335 \$/ons bölgesi destek, 1.350 – 1.355 \$/ons bandı ise direnç olarak izlenebilir.



Önemli Teknik Seviyeler

Ana Direnç	1366
2. Ara Direnç	1354
1. Ara Direnç	1348
spot	1344
1. Ara Destek	1340
2. Ara Destek	1333
Ana Destek	1300

Teknik Görünüm

Kısa Vadde 1 Ay'a kadar	↔
Orta Vadde 1 - 6 Ay	↑
Uzun Vadde 6 - 12 Ay	↑

(*) 22, 50, 100 ve 200 periyotluk basit hareketli ortalamalar

Petrol Teknik Analizi

Petrol fiyatları, yükseliş trend kanalı üzerinde kalmaya devam ederken son dönemde yaşanan hızlı yükselişin ardından bir miktar kâr satışı görüyoruz. Kısa vadede, 73,00 \$/varil civarı kritik destek olarak izlenebilir.



Önemli Teknik Seviyeler

Ana Direnç	75.60
2. Ara Direnç	74.70
1. Ara Direnç	74.00
spot	73.71
1. Ara Destek	73.00
2. Ara Destek	72.50
Ana Destek	70.80
































Teknik Görünüm

Kısa Vade 1 Ay'a kadar	↑
Orta Vade 1 - 6 Ay	↑
Uzun Vade 6 - 12 Ay	↑

(*) 22, 50, 100 ve 200 periyotluk basit hareketli ortalamalar



Ajanda

Tarih	Saat	Ülke	Veri	Dönemi	Beklenti	Önceki
16.Nis	10:00	Türkiye	 Sanayi Üretimi (Yıllık) (Takvim etkisinden arındırılmamış)	Şubat	10,3%*	12.9%
16.Nis	10:00	Türkiye	 İşsizlik Oranı	Ocak	-	10.4%
16.Nis	12:00	Türkiye	 Bütçe Dengesi (Aylık) (milyar TL)	Mart	-	-1.90
16.Nis	15:30	ABD	 Çekirdek Perakende Satışlar (Aylık)	Mart	0.2%	0.2%
16.Nis	15:30	ABD	 Perakende Satışlar (Aylık)	Mart	0.4%	-0.1%
16.Nis	20:15	ABD	 Bostic'in Konuşması	-	-	-
17.Nis	05:00	Çin	 GSYH (Yıllık)	1. Çeyrek	6.8%	6.8%
17.Nis	05:00	Çin	 GSYH (Çeyreklik)	1. Çeyrek	1.5%	1.6%
17.Nis	07:30	Japonya	 Sanayi Üretimi (Aylık)	Şubat	-	4.1%
17.Nis	12:00	Euro	 ZEW Ekonomik Hissiyat	Mart	-	13.4
17.Nis	16:15	ABD	 Williams'ın Konuşması	-	-	-
17.Nis	17:00	ABD	 Quarles'in Konuşması	-	-	-
17.Nis	18:00	ABD	 Harker'in Konuşması	-	-	-
17.Nis	20:40	ABD	 Evans'ın Konuşması	-	-	-
18.Nis	02:50	Japonya	 Ticaret Dengesi (milyar Yen)	Mart	499.2	3.4
18.Nis	11:30	İngiltere	 Çekirdek TÜFE (Yıllık)	Mart	2.5%	2.4%
18.Nis	11:30	İngiltere	 TÜFE (Yıllık)	Mart	2.8%	2.7%
18.Nis	12:00	Euro	 Çekirdek TÜFE (Yıllık)	Mart	1.0%	1.0%
18.Nis	12:00	Euro	 TÜFE (Yıllık)	Mart	1.4%	1.4%
18.Nis	17:30	ABD	 Ham Petrol Stokları (milyon varil)	-	-	3.306
18.Nis	22:00	ABD	 Dudley'in Konuşması	-	-	-
19.Nis	11:00	Euro	 Cari Denge (milyar Euro)	Şubat	-	37.6
19.Nis	11:30	İngiltere	 Çekirdek Perakende Satışlar (Yıllık)	Mart	1.2%	1.1%
19.Nis	11:30	İngiltere	 Perakende Satışlar (Yıllık)	Mart	1.3%	1.5%
19.Nis	16:10	ABD	 Quarles'in Konuşması	-	-	-
20.Nis	01:45	ABD	 Mester'in Konuşması	-	-	-
20.Nis	02:30	Japonya	 Ulusal TÜFE (Yıllık)	Mart	1.1%	1.5%
20.Nis	10:00	Türkiye	 Tüketici Güveni	Nisan	-	71.3
20.Nis	16:40	ABD	 Evans'ın Konuşması	-	-	-
20.Nis	17:00	Euro	 Tüketici Güveni	Nisan	-0.1	0.1
20.Nis	18:15	ABD	 Williams'ın Konuşması	-	-	-

*HLY Araştırma



Bugünün doğru kararı
geleceğin kazancı



Künye

Araştırma

Banu KIVCI TOKALI
Araştırma Direktörü
BTokali@halkyatirim.com.tr
+90 212 314 81 88

Serhan YENİGÜN
Yönetmen
SYenigun@halkyatirim.com.tr
+90 212 314 87 29

İlknur HAYIR TURHAN
Yönetmen
ITurhan@halkyatirim.com.tr
+90 212 314 81 85

Abdullah DEMİRER
Uzman
ADemirer@halkyatirim.com.tr
+90 212 314 87 24

Uğur BOZKURT
Uzman Yardımcısı
UBozkurt@halkyatirim.com.tr
+90 212 314 87 26

Çekince: Bu rapor ve yorumlardaki yazılar, bilgiler ve grafikler yalnızca bilgi edinilmesi amacıyla derlenmiştir. Burada yer alan yatırım bilgi, yorum ve tavsiyeleri yatırım danışmanlığı kapsamında değildir. Yatırım danışmanlığı hizmeti, yetkili kuruluşlar tarafından kişilerin risk ve getiri tercihleri dikkate alınarak kişiye özel, imzalanacak yatırım danışmanlığı sözleşmesi çerçevesinde sunulmaktadır. Burada yer alan yorum ve tavsiyeler ise genel niteliktedir. Bu tavsiyeler mali durumunuz ile risk ve getiri tercihlerinize uygun olmayabilir. Bu nedenle, sadece burada yer alan bilgilere dayanarak yatırım kararı verilmesi beklentilerinize uygun sonuçlar doğurmayabilir.

Halk Yatırım, bu bilgilerin doğru, eksiksiz ve değişmez olduğunu garanti etmez, bilgi eksikliği ve yanlışlığından hiçbir şekilde sorumlu tutulamaz. Raporda yer alan ifadeler, hiçbir şekilde alış veya satış teklifi olarak değerlendirilemez. Halk Yatırım'ın, rapordaki bilgiler dolayısıyla ortaya çıkabilecek, doğrudan ve dolaylı kazanç ve zararlarla ilgili herhangi bir sorumluluğu yoktur.

Bu ileti 05 Kasım 2014 tarih ve 29166 sayılı Resmi Gazetede yayınlanan ve 01 Mayıs 2015 tarihinde yürürlüğü giren "Elektronik Ticaretin Düzenlenmesi Hakkında" çıkan kanunun 2.Maddesi c bendinde belirtilen Ticari Elektronik ileti kapsamında değildir.

