

Günlük FX & Emtia Strateji Notu

Küresel piyasalar yarın akşam açıklanacak Fed kararlarını beklerken, dün ECB'den de sıkılaştırma yönünde mesajlar gelmesi dikkat çekti. ECB'nin gevşek parasal koşulları savunan bazı yöneticilerinin dahi, gelinen noktada tahvil alımlarının yıl bitmeden sona erdirilmesi ve artık faizlerin artırılmasının konuşulmaya başlanması gerektiği yönündeki yorumları EUR'yu desteklerken DXY dolar endeksinin de 90 seviyesi altına geldiğini gördük.

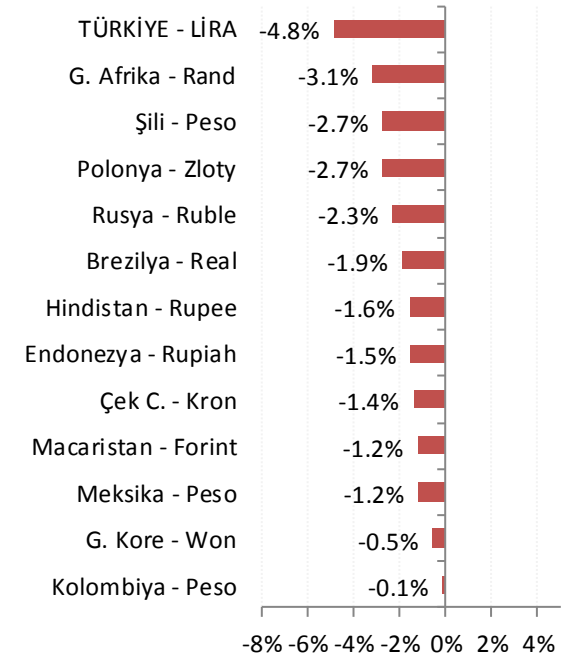
Dolar, dün gelişmiş ülke para birimlerine karşı zayıf kalmasına karşın, Doğu Avrupa ülkeleri hariç olmak üzere gelişmekte olan ülke para birimlerine karşı güçlü kalmayı başardı ve Dolar/TL'de 3,9530 seviyesi test edildi. Daha sonra 3,94 altına geri çekilen kur bu sabah dengeli bir görünüm sergiliyor. Buna karşın, TL'de diğer GOÜ sepetine göreceli zayıflığın devam ettiğini söyleyebiliriz. Ek olarak, Euro/TL'de 4,86 civarına, %50 USD + %50 EUR'dan oluşan döviz sepetinde ise 4,40 ile tarihi zirve seviyelerin test edildiğini görüyoruz.

Günün ajandası sakin. İçeride, son dönemde TL bazlı tahvil faizlerinde yaşanan yükseliş nedeniyle Hazine'nin bugün gerçekleştireceği 2 yıl ve 10 yıl vadeli tahvil ihaleleri takip edilecek. Veriler tarafında içeride ve Euro Bölgesi'nde tüketici güveni, İngiltere'de ise TÜFE verileri izlenecek.

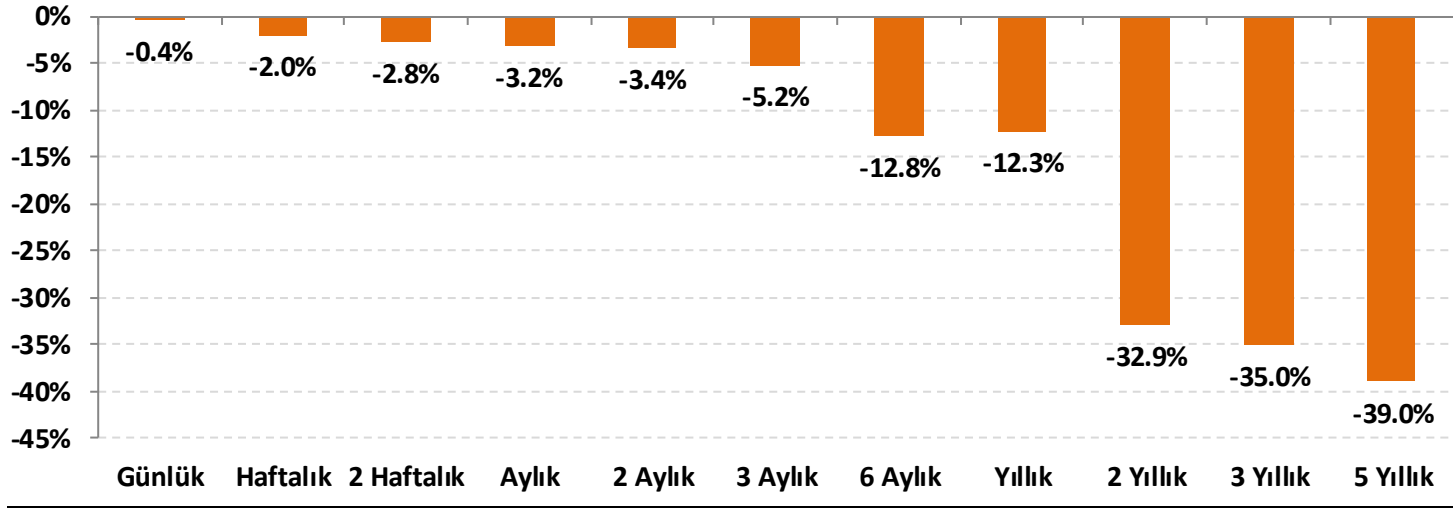
Dolar/TL: Kurda, 3,94 – 3,95 bölgesi kısa vadeli direnç alanı olarak izlenebilir. Küresel piyasalarda bu sabah risk iştahının hafif toparlandığını görüyoruz. Buna bağlı olarak kurda da bir miktar geri çekilme izlenebilir. 3,9230 ilk destek olarak takip edilebilir.

EUR/USD: Parite, sıkışma bölgesi içinde kalmaya devam ediyor. Bölgenin desteğinden tepki veren paritede kısa vadede 1,2370 ilk direnç olarak izlenmeli. Fed öncesi bu direncin kırılma olasılığı zayıf.

Gelişmekte olan ülke (GOÜ) para birimlerinin dolara karşı performansları - (Son 1 Ay)



Lira'nın diğer gelişen ülke para birimlerine göreceli performansı



Gelişen ülke para birimleri sepeti Brezilya, Şili, Çekya, Macaristan, Meksika, Polonya, G. Afrika, Endonezya, G. Kore, Kolombiya, Rusya ve Hindistan para birimleri üzerinden eşit ağırlıklı olarak hesaplanmıştır.

USD/TRY Teknik Analizi

Kısa vadeli yükseliş trendini aşağı kıran Dolar/TL'de bu sabah belirgin bir geri çekilme görüyoruz. Gün içi grafiklerde dolar lehine momentumda zayıflama görüyoruz. Gevşemenin ilk etapta 3,9230'a kadar devam ettiğini görebiliriz. Tepki gelmesi halinde ise 3,9400 – 3,9500 direnç bölgesi izlenebilir.



Önemli Teknik Seviyeler

Ana Direnç	3.9530
2. Ara Direnç	3.9500
1. Ara Direnç	3.9400
spot	3.9339
1. Ara Destek	3.9230
2. Ara Destek	3.9000
Ana Destek	3.8700

Teknik Görünüm

Kısa Vadde	↑
1 Ay'a kadar	
Orta Vadde	↑
1 - 6 Ay	
Uzun Vadde	↑
6 - 12 Ay	

EUR/USD Teknik Analizi

Paritede dün yaşanan toparlanmanın ardından 1,2300 üzerinde tutunma çabası izliyoruz. 1,2370 direnci sıkışma bölgesinin de direnci olduğundan kritik. Yarın akşam açıklanacak Fed kararları öncesinde sıkışma bölgesi içinde kalınabilir.



Önemli Teknik Seviyeler

Ana Direnç	1.2450
2. Ara Direnç	1.2430
1. Ara Direnç	1.2370
spot	1.2343
1. Ara Destek	1.2250
2. Ara Destek	1.2220
Ana Destek	1.2200

Teknik Görünüm

Kısa Vade	↔
1 Ay'a kadar	
Orta Vade	↔
1 - 6 Ay	
Uzun Vade	↑
6 - 12 Ay	

Altın Teknik Analizi

ABD tahvil faizlerinde yeniden yükseliş görülmesi ons altın fiyatlarının zayıflamasına neden oluyor. Buna karşın, paritede görülen toparlanma ons altın fiyatlarını destekleyebilir. Kısa vadede 1.317 \$/ons ilk direnç olarak izlenebilir.



Önemli Teknik Seviyeler

Ana Direnç	1333
2. Ara Direnç	1320
1. Ara Direnç	1317
spot	1316
1. Ara Destek	1307
2. Ara Destek	1300
Ana Destek	1280

Teknik Görünüm

Kısa Vade	↔
1 Ay'a kadar	
Orta Vade	↓
1 - 6 Ay	
Uzun Vade	↑
6 - 12 Ay	

Petrol Teknik Analizi

OPEC'ten gelen son açıklamalarda taahhüt edilen üretim kısıntılarına %100'ün üzerinde uyulduğu bildirilirken Brent tipi ham petrol fiyatlarında da sıkışma bölgesinin üzerine yönelim görüyoruz. 66,00 \$/varil üzerinde 67,50 \$/varil'e kadar yükselişin devam ettiğini görebiliriz.



Önemli Teknik Seviyeler




















Ana Direnç	70.00
2. Ara Direnç	68.20
1. Ara Direnç	67.50
spot	66.54
1. Ara Destek	66.00
2. Ara Destek	64.40
Ana Destek	62.70

Teknik Görünüm

Kısa Vade 1 Ay'a kadar	↑
Orta Vade 1 - 6 Ay	↑
Uzun Vade 6 - 12 Ay	↑



Ajanda

Tarih	Saat	Ülke	Veri	Dönemi	Beklenti	Önceki
19.Mar	02:50	Japonya	 Ticaret Dengesi (milyar Yen)	Şubat	89.1	-944.0
19.Mar	13:00	Euro	 Ticaret Dengesi (milyar Euro)	Ocak	-	25.4
19.Mar	16:00	ABD	 Bostic'in Konuşması	-	-	-
20.Mar	10:00	Türkiye	 Tüketici Güveni	Mart	-	72.3
20.Mar	12:30	İngiltere	 TÜFE (Yıllık)	Şubat	2.8%	3.0%
20.Mar	18:00	Euro	 Tüketici Güveni	Mart	0.1	0.1
21.Mar	15:30	ABD	 Cari Hesap (milyar dolar)	4. Çeyrek	-125.0	-100.6
21.Mar	17:30	ABD	 Ham Petrol Stokları (milyon varil)	-	-	5.022
21.Mar	21:00	ABD	 Federal Açık Piyasa Komitesi Ekonomik Planları	-	-	-
21.Mar	21:00	ABD	 Federal Açık Piyasa Komitesi Açıklaması	-	-	-
21.Mar	21:00	ABD	 Faiz Oranı Kararı	Mart	1.75%	1.50%
21.Mar	21:30	ABD	 Fed Başkanı Powell'in Basın Toplantısı	-	-	-
22.Mar	11:00	Euro	 Cari Hesap (milyar euro)	Ocak	-	29.9
22.Mar	12:00	Euro	 İmalat PMI	Mart	58.2	58.6
22.Mar	12:00	Euro	 Hizmet PMI	Mart	56.0	56.2
22.Mar	12:00	Euro	 ECB Ekonomik Bülteninin Yayınlanması	-	-	-
22.Mar	12:30	İngiltere	 Perakende Satışlar (Yıllık)	Şubat	1.3%	1.6%
22.Mar	14:30	Türkiye	 Kapasite Kullanım Oranı	Mart	-	77.8%
22.Mar	14:30	Türkiye	 İmalat Güveni	Mart	-	110.8
22.Mar	15:00	İngiltere	 İngiltere Merkez Bankası Faiz Oranı Kararı	Mart	0.50%	0.50%
22.Mar	16:45	ABD	 İmalat PMI	Mart	55.5	55.3
23.Mar	15:10	ABD	 Bostic'in Konuşması	-	-	-
23.Mar	15:30	ABD	 Dayanıklı Mal Siparişleri (Aylık)	Şubat	1.6%	-3.6%
23.Mar	15:30	ABD	 Çekirdek Dayanıklı Mal Siparişleri (Aylık)	Şubat	0.5%	-0.3%
23.Mar	17:30	ABD	 Kaskari'nin Konuşması	-	-	-



Künye

Araştırma

Banu KIVCI TOKALI
Araştırma Direktörü
BTokali@halkyatirim.com.tr
+90 212 314 81 88

Serhan YENİGÜN
Yönetmen
SYenigun@halkyatirim.com.tr
+90 212 314 87 29

İlknur HAYIR TURHAN
Yönetmen
ITurhan@halkyatirim.com.tr
+90 212 314 81 85

Abdullah DEMİRER
Uzman
ADemirer@halkyatirim.com.tr
+90 212 314 87 24

Uğur Bozkurt
Uzman Yardımcısı
UBozkurt@halkyatirim.com.tr
+90 212 314 87 26

Çekince: Bu rapor ve yorumlardaki yazılar, bilgiler ve grafikler yalnızca bilgi edinilmesi amacıyla derlenmiştir. Burada yer alan yatırım bilgi, yorum ve tavsiyeleri yatırım danışmanlığı kapsamında değildir. Yatırım danışmanlığı hizmeti, yetkili kuruluşlar tarafından kişilerin risk ve getiri tercihleri dikkate alınarak kişiye özel, imzalanacak yatırım danışmanlığı sözleşmesi çerçevesinde sunulmaktadır. Burada yer alan yorum ve tavsiyeler ise genel niteliktedir. Bu tavsiyeler mali durumunuz ile risk ve getiri tercihlerinize uygun olmayabilir. Bu nedenle, sadece burada yer alan bilgilere dayanarak yatırım kararı verilmesi beklentilerinize uygun sonuçlar doğurmayabilir.

Halk Yatırım, bu bilgilerin doğru, eksiksiz ve değişmez olduğunu garanti etmez, bilgi eksikliği ve yanlışlığından hiçbir şekilde sorumlu tutulamaz. Raporda yer alan ifadeler, hiçbir şekilde alış veya satış teklifi olarak değerlendirilemez. Halk Yatırım'ın, rapordaki bilgiler dolayısıyla ortaya çıkabilecek, doğrudan ve dolaylı kazanç ve zararlarla ilgili herhangi bir sorumluluğu yoktur.

Bu ileti 05 Kasım 2014 tarih ve 29166 sayılı Resmi Gazetede yayınlanan ve 01 Mayıs 2015 tarihinde yürürlüğü giren "Elektronik Ticaretin Düzenlenmesi Hakkında" çıkan kanunun 2.Maddesi c bendinde belirtilen Ticari Elektronik ileti kapsamında değildir.

