

Günlük FX & Emtia Strateji Notu

ABD tahvil faizlerinde yeniden yükseliş eğiliminin baskın olduğu bir dönem geçiriyoruz. Son bir haftada 1 yıldan 30 yıla kadar vadeli ABD tahvil faizlerinde ortalama 8,36 baz puanlık artış yaşanırken Almanya tahvil faizlerinde aynı dönemde sadece 0,29 baz puanlık artış yaşandı. Buna bağlı olarak da doların özellikle gelişmiş ülke para birimlerine karşı güçlendiğini görüyoruz.

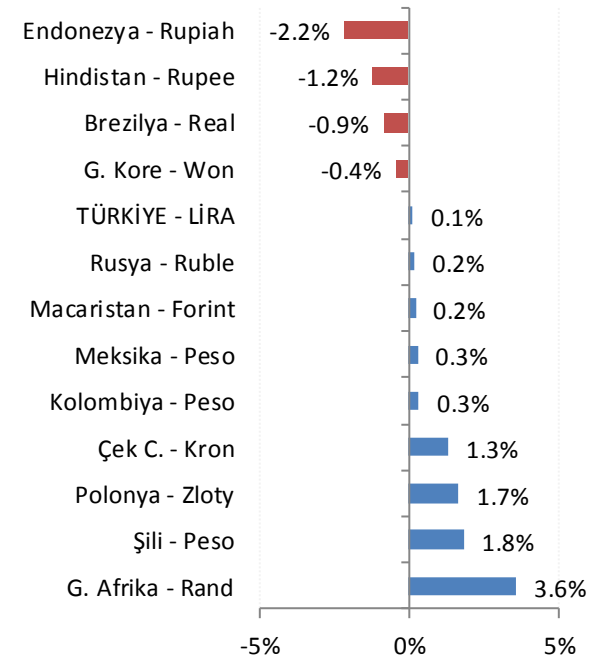
Gelişmekte olan ülke para birimlerine karşı doların performansına baktığımızda ise, son bir haftada GOÜ sepetinin ortalama %1,16 değer kazandığı görülüyor. TL aynı dönemde %0,94 değer kazanımı ile GOÜ sepetinin %0,22 altına kaldı.

Günün ajandasında, içeride Şubat ayı tüketici güven endeksi ve Hazine ihaleleri, Avrupa'da İngiltere enflasyon raporu ve ZEW ekonomi güven endeksleri takip edilecek.

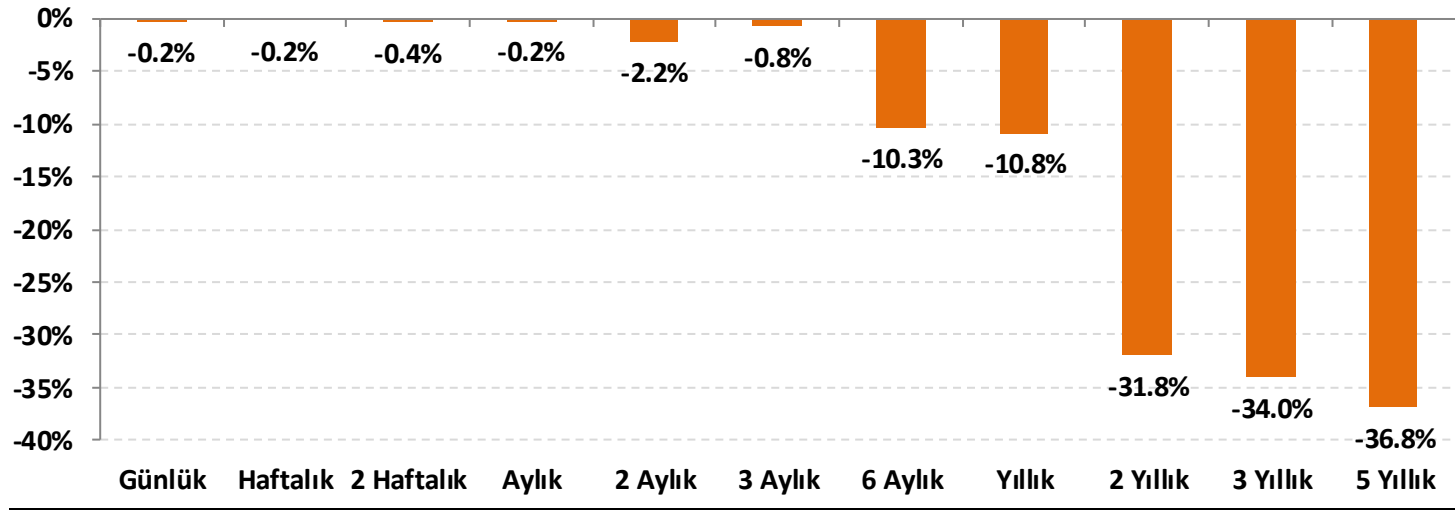
Dolar/TL: 10 günde 3,84'ten 3,74 civarına gerileyen kurda dün jeopolitik risk parametrelerinin yeniden fiyatlara girmesi ile 3,76 üzerine tepki alımları gördük. Bu sabah da kur 3,76 üzerinde tutunmaya devam ediyor. Kurda, kısa vadede 3,7750 ve 3,7920 seviyeleri direnç olarak izlenebilir. Yeniden gevşeme durumunda ise 3,7600 ve 3,7550 destek seviyeleri takip edilebilir.

EUR/USD: Paritede, geçtiğimiz haftanın son günü 1,2550'den başlayan geri çekilme süreci sonrasında 1,24'ün de altına gelindi. EUR lehine momentum günlük bazda ve orta vadeli olarak korunsa da kısa vadeli ve gün içi işlemlerde zayıflamaya devam edebilir. Bu durumda, 1,2350 ve 1,2300 seviyeleri destek; 1,2420 ve 1,2500 seviyeleri direnç olarak takip edilebilir.

Gelişmekte olan ülke (GOÜ) para birimlerinin dolara karşı performansları - (Son 1 Ay)



Lira'nın diğer gelişen ülke para birimlerine göreceli performansı



Gelişen ülke para birimleri sepeti Brezilya, Şili, Çekya, Macaristan, Meksika, Polonya, G. Afrika, Endonezya, G. Kore, Kolombiya, Rusya ve Hindistan para birimleri üzerinden eşit ağırlıklı olarak hesaplanmıştır.

USD/TRY Teknik Analizi

Kurda Cuma günü belirginleşen tepki hareketi dün de devam etti ve kısa vadeli bir yükseliş kanalı oluştu. 3,7600 üzerinde tutunmaya devam eden kurda kısa vadede 3,7750 ve 3,7920 seviyeleri direnç olarak izlenebilir. Momentum pozitif tarafta kalmaya devam ediyor.



Önemli Teknik Seviyeler

Ana Direnç	3.8000
2. Ara Direnç	3.7920
1. Ara Direnç	3.7750
spot	3.7675
1. Ara Destek	3.7600
2. Ara Destek	3.7550
Ana Destek	3.7300

Teknik Görünüm

Kısa Vade	↔
1 Ay'a kadar	
Orta Vade	↓
1 - 6 Ay	
Uzun Vade	↔
6 - 12 Ay	

EUR/USD Teknik Analizi

Paritede 1,2550 civarından gelen kâr satışları sonrasında 1,24 desteğinin de altına gelindi. Dolar bazlı faizlerin EUR bazlı faizlere görece güçlü kalmaya devam etmesi halinde paritede 1,2350 desteğine kadar geri çekilme yaşanabilir. Grafikte görülen ana trend desteğinin (1,2300) altına sarkma halinde ise paritede gevşemenin hızlanabileceği bir alan oluşacaktır.



Önemli Teknik Seviyeler

Ana Direnç	1.2550
2. Ara Direnç	1.2500
1. Ara Direnç	1.2420
spot	1.2378
1. Ara Destek	1.2350
2. Ara Destek	1.2300
Ana Destek	1.2220

Teknik Görünüm

Kısa Vadde 1 Ay'a kadar	↑
Orta Vadde 1 - 6 Ay	↑
Uzun Vadde 6 - 12 Ay	↔

Altın Teknik Analizi

Ons altın fiyatlarında kısa vadeli yükseliş trendinin aşağı yönlü kırılması ve momentumdaki zayıflama nedeniyle teknik görünüm negatife dönüyor. Kısa vadede 1.336 \$/ons seviyesi ilk destek olarak izlenebilir. Daha aşağıda ise 1.330 \$/ons ve 1.325 \$/ons destekleri dikkat çekiyor.



Önemli Teknik Seviyeler

Ana Direnç	1355
2. Ara Direnç	1350
1. Ara Direnç	1345
spot	1340
1. Ara Destek	1336
2. Ara Destek	1330
Ana Destek	1325

Teknik Görünüm

Kısa Vadde	↓
1 Ay'a kadar	
Orta Vadde	↔
1 - 6 Ay	
Uzun Vadde	↔
6 - 12 Ay	

Petrol Teknik Analizi

Küresel petrol talebinde artış beklentilerinin dile getirilmesi ile Brent tipi ham petrol fiyatlarında 65,00 \$/varil üzerine tepki yaşanıyor. Buna karşın, dolarda değerlenmenin devamı ve ABD tahvil faizlerinin yüksek seyrini koruması halinde petrol fiyatlarındaki yükselişin sınırlı kalabileceğini ve grafikte mavi ile gösterilen ana trend direncinin aşılmayacağını düşünüyoruz.



Önemli Teknik Seviyeler






























Ana Direnç	67.50
2. Ara Direnç	66.80
1. Ara Direnç	65.90
spot	65.44
1. Ara Destek	64.00
2. Ara Destek	63.80
Ana Destek	61.80

Teknik Görünüm

Kısa Vade 1 Ay'a kadar	↔
Orta Vade 1 - 6 Ay	↔
Uzun Vade 6 - 12 Ay	↔



Ajanda

Tarih	Saat	Ülke	Veri	Dönemi	Beklenti	Önceki
19.Şub	-	ABD	 Tatil - Washington'ın Doğum Günü	-	-	-
19.Şub	-	Çin	 Ay Takvimine Göre Yılbaşı Tatili	-	-	-
19.Şub	02:50	Japonya	 İhracat (Yıllık)	Ocak	9.4%	9.3%
19.Şub	02:50	Japonya	 Ticaret Dengesi (milyar yen)	Ocak	-1,020.2	358.7
20.Şub	-	Çin	 Ay Takvimine Göre Yılbaşı Tatili	-	-	-
20.Şub	10:00	Türkiye	 Tüketici Güven Endeksi	Şubat	-	72.30
20.Şub	13:00	İngiltere	 Enflasyon Raporu Açıklaması	-	-	-
20.Şub	13:00	Euro	 ZEW Ekonomik Güven Endeksi	Şubat	-	31.8
21.Şub	-	Çin	 Ay Takvimine Göre Yılbaşı Tatili	-	-	-
21.Şub	12:00	Euro	 İmalat PMI	Şubat	59.2	59.6
21.Şub	12:00	Euro	 Hizmet PMI	Şubat	57.6	58.0
21.Şub	12:00	Euro	 Bileşik PMI	Şubat	58.4	58.8
21.Şub	12:30	İngiltere	 İşsizlik Oranı	Aralık	4.3%	4.3%
21.Şub	17:45	ABD	 İmalat PMI	Şubat	55.5	55.5
21.Şub	17:45	ABD	 Hizmet PMI	Şubat	-	53.3
21.Şub	17:45	ABD	 Bileşik PMI	Şubat	-	53.8
21.Şub	22:00	ABD	 FOMC Toplantı Tutanakları	-	-	-
22.Şub	04:15	ABD	 Kashkari'nin Konuşması	-	-	-
22.Şub	12:30	İngiltere	 GSYH (Yıllık)	4. Çeyrek	1.5%	1.5%
22.Şub	14:30	Türkiye	 Kapasite Kullanım Oranı	Şubat	-	-
22.Şub	15:30	Euro	 ECB Toplantı Tutanakları	-	-	-
22.Şub	18:00	ABD	 Dudley'in Konuşması	-	-	-
22.Şub	19:00	ABD	 Ham Petrol Stokları (milyon varil)	-	-	1.841
22.Şub	20:10	ABD	 Bostic'in Konuşması	-	-	-
23.Şub	02:30	Japonya	 Ulusal TÜFE (Yıllık)	Ocak	1.3%	1.0%
23.Şub	13:00	Euro	 TÜFE (Aylık)	Ocak	-0.9%	0.4%
23.Şub	13:00	Euro	 TÜFE (Yıllık)	Ocak	1.3%	1.4%
23.Şub	18:15	ABD	 Dudley'in Konuşması	-	-	-
23.Şub	21:30	ABD	 Mester'in Konuşması	-	-	-

Künye

Araştırma

Banu KIVCI TOKALI
Araştırma Direktörü
BTokali@halkyatirim.com.tr
+90 212 314 81 88

Serhan YENİGÜN
Yönetmen
SYenigun@halkyatirim.com.tr
+90 212 314 87 29

İlknur HAYIR TURHAN
Yönetmen
ITurhan@halkyatirim.com.tr
+90 212 314 81 85

Mehtap İLBI
Yönetmen
MIlbi@halkyatirim.com.tr
+90 212 314 87 30

Abdullah DEMİRER
Uzman
ADemirer@halkyatirim.com.tr
+90 212 314 87 24

Çekince: Bu rapor ve yorumlardaki yazılar, bilgiler ve grafikler yalnızca bilgi edinilmesi amacıyla derlenmiştir. Burada yer alan yatırım bilgi, yorum ve tavsiyeleri yatırım danışmanlığı kapsamında değildir. Yatırım danışmanlığı hizmeti, yetkili kuruluşlar tarafından kişilerin risk ve getiri tercihleri dikkate alınarak kişiye özel, imzalanacak yatırım danışmanlığı sözleşmesi çerçevesinde sunulmaktadır. Burada yer alan yorum ve tavsiyeler ise genel niteliktedir. Bu tavsiyeler mali durumunuz ile risk ve getiri tercihlerinize uygun olmayabilir. Bu nedenle, sadece burada yer alan bilgilere dayanarak yatırım kararı verilmesi beklentilerinize uygun sonuçlar doğurmayabilir.

Halk Yatırım, bu bilgilerin doğru, eksiksiz ve değişmez olduğunu garanti etmez, bilgi eksikliği ve yanlışlığından hiçbir şekilde sorumlu tutulamaz. Raporunda yer alan ifadeler, hiçbir şekilde alış veya satış teklifi olarak değerlendirilemez. Halk Yatırım'ın, rapordaki bilgiler dolayısıyla ortaya çıkabilecek, doğrudan ve dolaylı kazanç ve zararlarla ilgili herhangi bir sorumluluğu yoktur.

Bu ileti 05 Kasım 2014 tarih ve 29166 sayılı Resmi Gazetede yayınlanan ve 01 Mayıs 2015 tarihinde yürürlüğü giren "Elektronik Ticaretin Düzenlenmesi Hakkında" çıkan kanunun 2.Maddesi c bendinde belirtilen Ticari Elektronik ileti kapsamında değildir.

