

Günlük FX & Emtia Strateji Notu

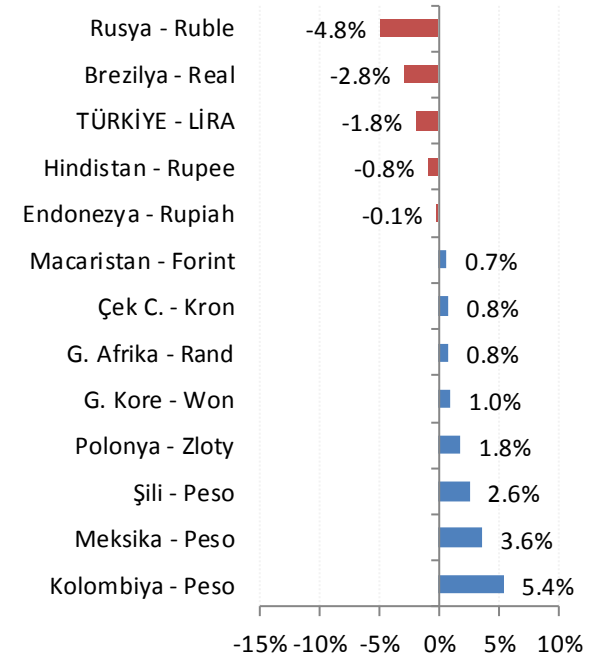
Erken seçimin, bir gün içinde tarihi ile beraber (24 Haziran 2018, 66 gün sonra) belirlenmesi (kesin tarihi YSK duyuracak), uzun sürebilecek bir belirsizlik sürecinin önüne geçilmesine ve yurt içi piyasalarımızın moral bulmasına neden oldu. Bu sabah, yurtdışının da desteği ile TL varlıkların güçlü seyrini koruyacağını düşünüyoruz.

Dolar/TL: Kurda, erken seçimin kesinleşmesinin ardından 4,1000'dan 4,0000 civarına yaşanan gevşeme ile kısa vadeli yükseliş trendi aşağı kırıldı. Dokuz aydır korunan orta – uzun vadeli yükseliş trendi ise şimdilik korunuyor. Gün içi pozisyonlar açısından, 4,0000 – 4,0060 bölgesi ilk destek alanı olarak takip edilebilir. Bu sabah ilk işlemlerde hafif yukarı tekiler görülüyor. Bu tepkinin 4,0300 – 4,0350 direnç bölgesine yaklaştıkça momentum kaybetmesini bekliyoruz.

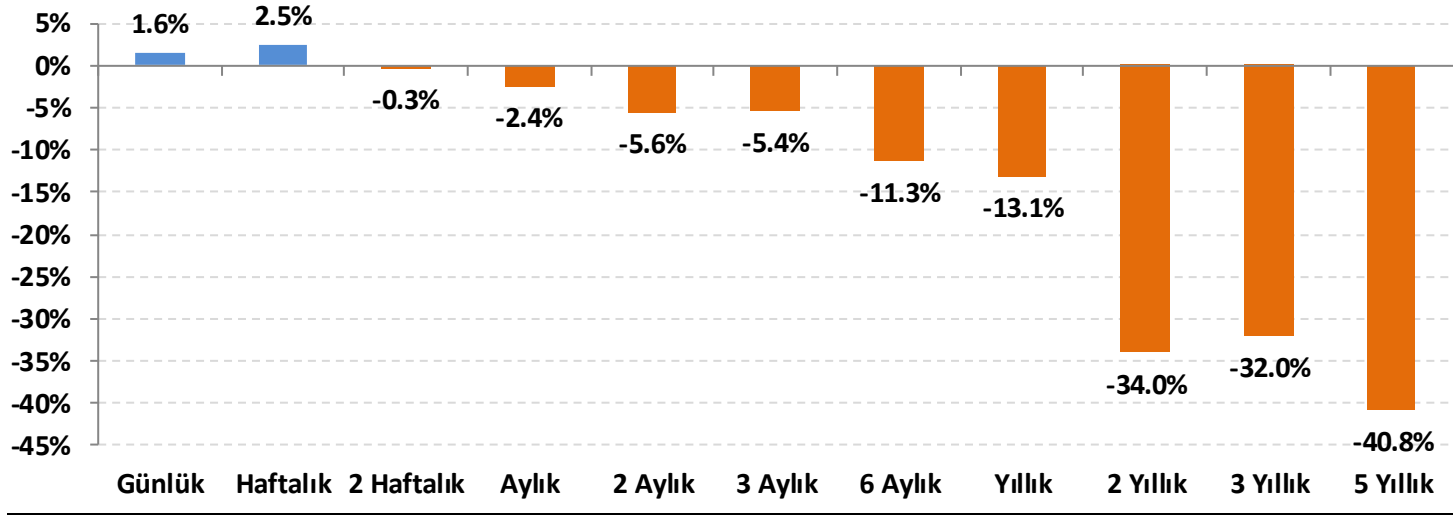
EUR/USD: Fed'den kademeli sıkılaştırmanın devamı yönünde mesajlar sürerken, ECB yöneticilerinden Villeroy'un ultra gevşek koşullardan çıkış süreci başladıktan sonra bile parasal koşulların uzun süre fazla sıkılaşmayacağını belirtmesi dikkat çekti. Bu yönde mesajların artması EUR'nun USD'ye karşı zayıflamasına ve paritenin orta vadede 1,20'lerin altına yönelmesine neden olabilir. Ancak, şimdilik bu yönde bir eğilim olmadığını ve paritede 1,23 – 1,24 bölgesi civarındaki dalgalı seyrin devam ettiğini görüyoruz.

Günün ajandası sakın. Avrupa'da cari denge, İngiltere'de perakende satışlar takip edilecek. İç gelişmelerin gündem ağırlığı nedeniyle iki gündür geri planda kalan ABD - Rusya, K.Kore, Çin ilişkileri çerçevesindeki haber akışı da ayrıca takip edilmeli.

Gelişmekte olan ülke (GOÜ) para birimlerinin dolara karşı performansları - (Son 1 Ay)



Lira'nın diğer gelişen ülke para birimlerine göreceli performansı



Gelişen ülke para birimleri sepeti Brezilya, Şili, Çekya, Macaristan, Meksika, Polonya, G. Afrika, Endonezya, G. Kore, Kolombiya, Rusya ve Hindistan para birimleri üzerinden eşit ağırlıklı olarak hesaplanmıştır.

USD/TRY Teknik Analizi

Kurda, dün yaşanan hızlı geri çekilme yeni bir kısa vadeli alçalan kanal oluşmasına neden oldu. Kanalın desteği bu sabah için 4,0000 – 4,0060 bandından geçiyor. İlk direnç ise 4,0350 seviyesi. 4,0350 üzerinde 4,0780'e kadar marj oluşacağından bu direnci kritik buluyoruz.



Önemli Teknik Seviyeler

Ana Direnç	4.1000
2. Ara Direnç	4.0780
1. Ara Direnç	4.0350
spot	4.0192
1. Ara Destek	4.0000
2. Ara Destek	3.9700
Ana Destek	3.9350

Teknik Görünüm

Kısa Vade	↓
1 Ay'a kadar	
Orta Vade	↑
1 - 6 Ay	
Uzun Vade	↑
6 - 12 Ay	

(*) 22, 50, 100 ve 200 periyotluk basit hareketli ortalamalar



EUR/USD Teknik Analizi

Paritede 1,2350 – 1,2400 gibi oldukça dar bir bantta sıkışma yaşanıyor. Günün ajandasında bu sıkışmanın her hangi bir yönden kırılmasını destekleyebilecek önemli bir veri yok. Ancak, haber akışına ve Fed ile ECB yöneticilerinin açıklamalarına hassasiyet sürecektir. Momentum dengeli, kısa vadeli pozisyon görünümü 'nötr'.



Önemli Teknik Seviyeler

Ana Direnç	1.2550
2. Ara Direnç	1.2480
1. Ara Direnç	1.2400
spot	1.2375
1. Ara Destek	1.2350
2. Ara Destek	1.2320
Ana Destek	1.2280

Teknik Görünüm

Kısa Vade 1 Ay'a kadar	↔
Orta Vade 1 - 6 Ay	↔
Uzun Vade 6 - 12 Ay	↑

(*) 22, 50, 100 ve 200 periyotluk basit hareketli ortalamalar



Altın Teknik Analizi

Ons altın fiyatlarında 1.350 \$/ons direncinin aşılması sonrasında 1.355 – 1.357 \$/ons bölgesi hedefleniyor. 1.350 \$/ons destek ve ilk stop-loss olarak takip edilebilir. Bu seviye altında 1.340 \$/ons'a kadar gevşeme mümkün.



Önemli Teknik Seviyeler

Ana Direnç	1380
2. Ara Direnç	1365
1. Ara Direnç	1357
spot	1352
1. Ara Destek	1348
2. Ara Destek	1346
Ana Destek	1343

Teknik Görünüm

Kısa Vade	↔
1 Ay'a kadar	
Orta Vade	↑
1 - 6 Ay	
Uzun Vade	↑
6 - 12 Ay	

(*) 22, 50, 100 ve 200 periyotluk basit hareketli ortalamalar



Petrol Teknik Analizi

ABD'de ham petrol stoklarının beklentilerin üzerinde azalması, Brent tipi ham petrol fiyatlarının üç buçuk yılın direncini kırmasına ve zirve tazelemesine neden oldu. Kısa vadede ilk hedef 74.40 \$/varil, ana hedef ise yükseliş kanalının direnci olan 76.50 \$/varil olacaktır. 73.00 – 73.50 destek bölgesi üzerinde kalındığı ve pozitif momentum korunduğu sürece yükselişin devamı beklenebilir.



Önemli Teknik Seviyeler
































Ana Direnç	76.50
2. Ara Direnç	75.20
1. Ara Direnç	74.40
spot	73.88
1. Ara Destek	73.50
2. Ara Destek	71.30
Ana Destek	70.00

Teknik Görünüm

Kısa Vade 1 Ay'a kadar	↑
Orta Vade 1 - 6 Ay	↑
Uzun Vade 6 - 12 Ay	↑

(*) 22, 50, 100 ve 200 periyotluk basit hareketli ortalamalar

Ajanda

Tarih	Saat	Ülke	Veri	Dönemi	Beklenti	Önceki
16.Nis	10:00	Türkiye	 Sanayi Üretimi (Yıllık) (Takvim etkisinden arındırılmamış)	Şubat	10,3%*	12.9%
16.Nis	10:00	Türkiye	 İşsizlik Oranı	Ocak	-	10.4%
16.Nis	12:00	Türkiye	 Bütçe Dengesi (Aylık) (milyar TL)	Mart	-	-1.90
16.Nis	15:30	ABD	 Çekirdek Perakende Satışlar (Aylık)	Mart	0.2%	0.2%
16.Nis	15:30	ABD	 Perakende Satışlar (Aylık)	Mart	0.4%	-0.1%
16.Nis	20:15	ABD	 Bostic'in Konuşması	-	-	-
17.Nis	05:00	Çin	 GSYH (Yıllık)	1. Çeyrek	6.8%	6.8%
17.Nis	05:00	Çin	 GSYH (Çeyreklik)	1. Çeyrek	1.5%	1.6%
17.Nis	07:30	Japonya	 Sanayi Üretimi (Aylık)	Şubat	-	4.1%
17.Nis	12:00	Euro	 ZEW Ekonomik Hissiyat	Mart	-	13.4
17.Nis	16:15	ABD	 Williams'ın Konuşması	-	-	-
17.Nis	17:00	ABD	 Quarles'in Konuşması	-	-	-
17.Nis	18:00	ABD	 Harker'in Konuşması	-	-	-
17.Nis	20:40	ABD	 Evans'ın Konuşması	-	-	-
18.Nis	02:50	Japonya	 Ticaret Dengesi (milyar Yen)	Mart	499.2	3.4
18.Nis	11:30	İngiltere	 Çekirdek TÜFE (Yıllık)	Mart	2.5%	2.4%
18.Nis	11:30	İngiltere	 TÜFE (Yıllık)	Mart	2.8%	2.7%
18.Nis	12:00	Euro	 Çekirdek TÜFE (Yıllık)	Mart	1.0%	1.0%
18.Nis	12:00	Euro	 TÜFE (Yıllık)	Mart	1.4%	1.4%
18.Nis	17:30	ABD	 Ham Petrol Stokları (milyon varil)	-	-	3.306
18.Nis	22:00	ABD	 Dudley'in Konuşması	-	-	-
19.Nis	11:00	Euro	 Cari Denge (milyar Euro)	Şubat	-	37.6
19.Nis	11:30	İngiltere	 Çekirdek Perakende Satışlar (Yıllık)	Mart	1.2%	1.1%
19.Nis	11:30	İngiltere	 Perakende Satışlar (Yıllık)	Mart	1.3%	1.5%
19.Nis	16:10	ABD	 Quarles'in Konuşması	-	-	-
20.Nis	01:45	ABD	 Mester'in Konuşması	-	-	-
20.Nis	02:30	Japonya	 Ulusal TÜFE (Yıllık)	Mart	1.1%	1.5%
20.Nis	10:00	Türkiye	 Tüketici Güveni	Nisan	-	71.3
20.Nis	16:40	ABD	 Evans'ın Konuşması	-	-	-
20.Nis	17:00	Euro	 Tüketici Güveni	Nisan	-0.1	0.1
20.Nis	18:15	ABD	 Williams'ın Konuşması	-	-	-

*HLY Araştırma



Bugünün doğru kararı
geleceğin kazancı



Künye

Araştırma

Banu KIVCI TOKALI
Araştırma Direktörü
BTokali@halkyatirim.com.tr
+90 212 314 81 88

Serhan YENİGÜN
Yönetmen
SYenigun@halkyatirim.com.tr
+90 212 314 87 29

İlknur HAYIR TURHAN
Yönetmen
ITurhan@halkyatirim.com.tr
+90 212 314 81 85

Abdullah DEMİRER
Uzman
ADemirer@halkyatirim.com.tr
+90 212 314 87 24

Uğur BOZKURT
Uzman Yardımcısı
UBozkurt@halkyatirim.com.tr
+90 212 314 87 26

Çekince: Bu rapor ve yorumlardaki yazılar, bilgiler ve grafikler yalnızca bilgi edinilmesi amacıyla derlenmiştir. Burada yer alan yatırım bilgi, yorum ve tavsiyeleri yatırım danışmanlığı kapsamında değildir. Yatırım danışmanlığı hizmeti, yetkili kuruluşlar tarafından kişilerin risk ve getiri tercihleri dikkate alınarak kişiye özel, imzalanacak yatırım danışmanlığı sözleşmesi çerçevesinde sunulmaktadır. Burada yer alan yorum ve tavsiyeler ise genel niteliktedir. Bu tavsiyeler mali durumunuz ile risk ve getiri tercihlerinize uygun olmayabilir. Bu nedenle, sadece burada yer alan bilgilere dayanarak yatırım kararı verilmesi beklentilerinize uygun sonuçlar doğurmayabilir.

Halk Yatırım, bu bilgilerin doğru, eksiksiz ve değişmez olduğunu garanti etmez, bilgi eksikliği ve yanlışlığından hiçbir şekilde sorumlu tutulamaz. Raporda yer alan ifadeler, hiçbir şekilde alış veya satış teklifi olarak değerlendirilemez. Halk Yatırım'ın, rapordaki bilgiler dolayısıyla ortaya çıkabilecek, doğrudan ve dolaylı kazanç ve zararlarla ilgili herhangi bir sorumluluğu yoktur.

Bu ileti 05 Kasım 2014 tarih ve 29166 sayılı Resmi Gazetede yayınlanan ve 01 Mayıs 2015 tarihinde yürürlüğü giren "Elektronik Ticaretin Düzenlenmesi Hakkında" çıkan kanunun 2.Maddesi c bendinde belirtilen Ticari Elektronik ileti kapsamında değildir.

