

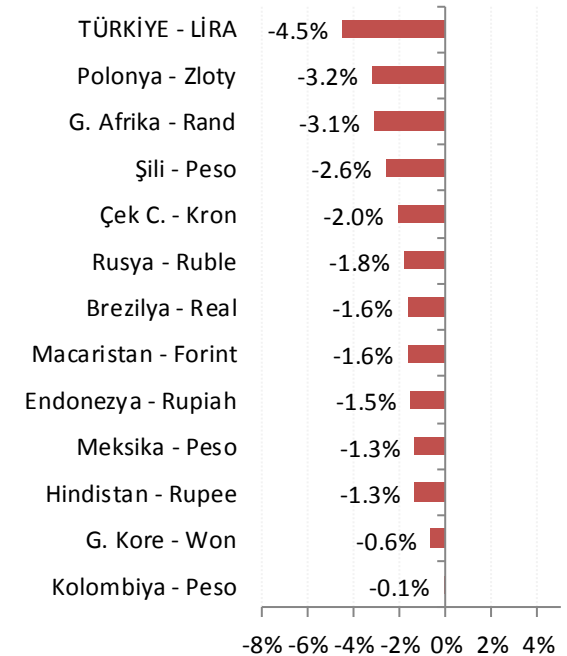
## Günlük FX & Emtia Strateji Notu

21 Mart Çarşamba akşamı Fed'den gelecek karar ve açıklamaların öne çıkacağı bir haftaya giriyoruz. Piyasalar sırasıyla Fed faiz kararını, Fed yöneticilerinin bu yıl ve gelecek yıllara dair faiz artırım beklentilerini ve Fed Başkanı Powell'ın basın toplantısını takip edecek. Piyasa fiyatlamalarında, Çarşamba akşamı Fed'in politika faiz bandını %1,25-1,50'den %1,50-1,75'e 25 baz puan artırımına %80 olasılık veriliyor. 2018 geneline dair piyasa fiyatlamaları ise yıl genelinde toplam üç faiz artırımına %73, dört faiz artırımına ise %35 olasılık veriliyor.

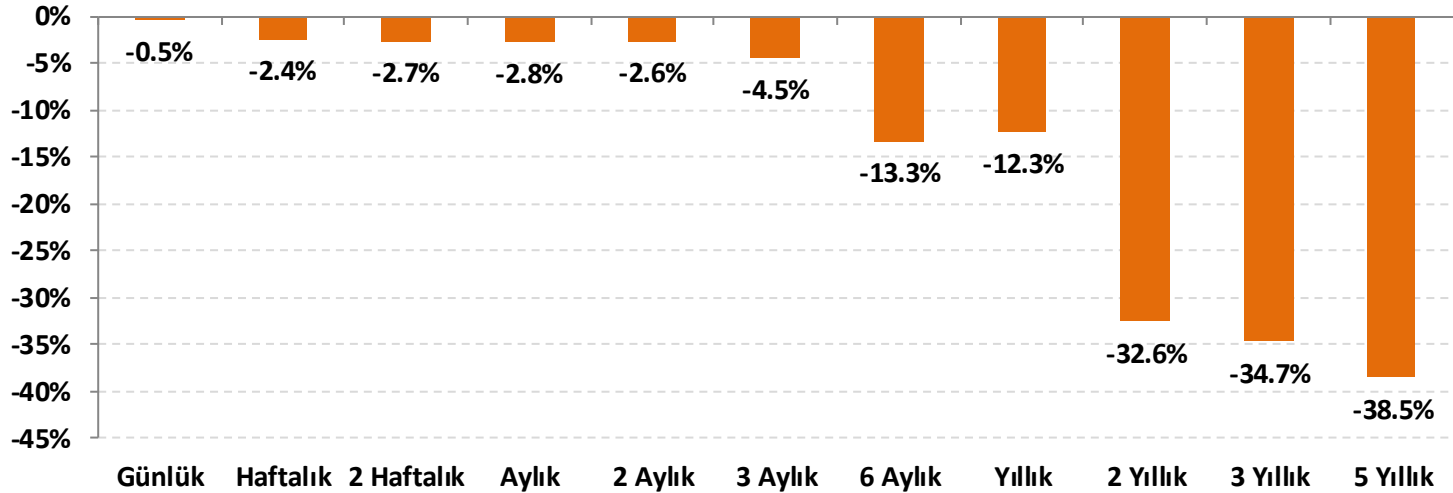
Fed dışında, ABD'de büyüme ve tüketim odaklı veriler, Avrupa'da tüketici güveni ve PMI (satınalma yöneticileri) endeksleri, İngiltere'de TÜFE ve perakende satışlar takip edilecek. İçeride ise yarın tüketici güveni, Perşembe günü kapasite kullanımı ve imalat güveni açıklanacak.

**Dolar/TL:** Haftaya, doların küresel çapta değerlendirildiği bir eğilim ile başlıyoruz. Geçtiğimiz dönemde, diğer GOÜ para birimlerine karşı belirgin şekilde negatif ayrıışan TL'nin bundan sonraki süreçte ek baskı görmeyebileceğini düşünüyoruz. Bununla beraber, Fed'den ve diğer bir çok gelişmiş ülke merkez bankasından sıkılaşıma adımları beklenen bir dönemde GOÜ para birimlerinin güç kazanması için küresel çapta risk iştahında belirgin bir artış gerekiyor. Kısa vadede, bu iştah artışını tetikleyebilecek bir gündem olmadığı için Dolar/TL'de 3,9000 ara destek, 3,8700 ana destek olmak üzere bu seviyeler üzerinde kalındığı sürece yükselişin 3,9400 - 3,9500 bandına, bu bölgenin de aşılması halinde ise 3,9830 tarihi zirvesine kadar sürmesini bekliyoruz. 3,8700 altında ise stresin azalmasıyla 3,8000 - 3,8200 bölgesi test edilebilir.

### Gelişmekte olan ülke (GOÜ) para birimlerinin dolara karşı performansları - (Son 1 Ay)



### Lira'nın diğer gelişen ülke para birimlerine göreceli performansı



Gelişen ülke para birimleri sepeti Brezilya, Şili, Çekya, Macaristan, Meksika, Polonya, G. Afrika, Endonezya, G. Kore, Kolombiya, Rusya ve Hindistan para birimleri üzerinden eşit ağırlıklı olarak hesaplanmıştır.

## USD/TRY Teknik Analizi

Kurda simetrik üçgen formasyonunun yukarı kırılması ile formasyon hedefinin de daha üstüne yönelim yaşanıyor. 3,94 – 3,95 bölgesi ilk direnç alanı olarak izlenebilir. Momentum belirgin şekilde dolar lehine. Bu nedenle, 3,94 – 3,95 bandının aşılması ve 3,9830 tarihi zirve değerinin test edilmesi yüksek olasılık.



### Önemli Teknik Seviyeler

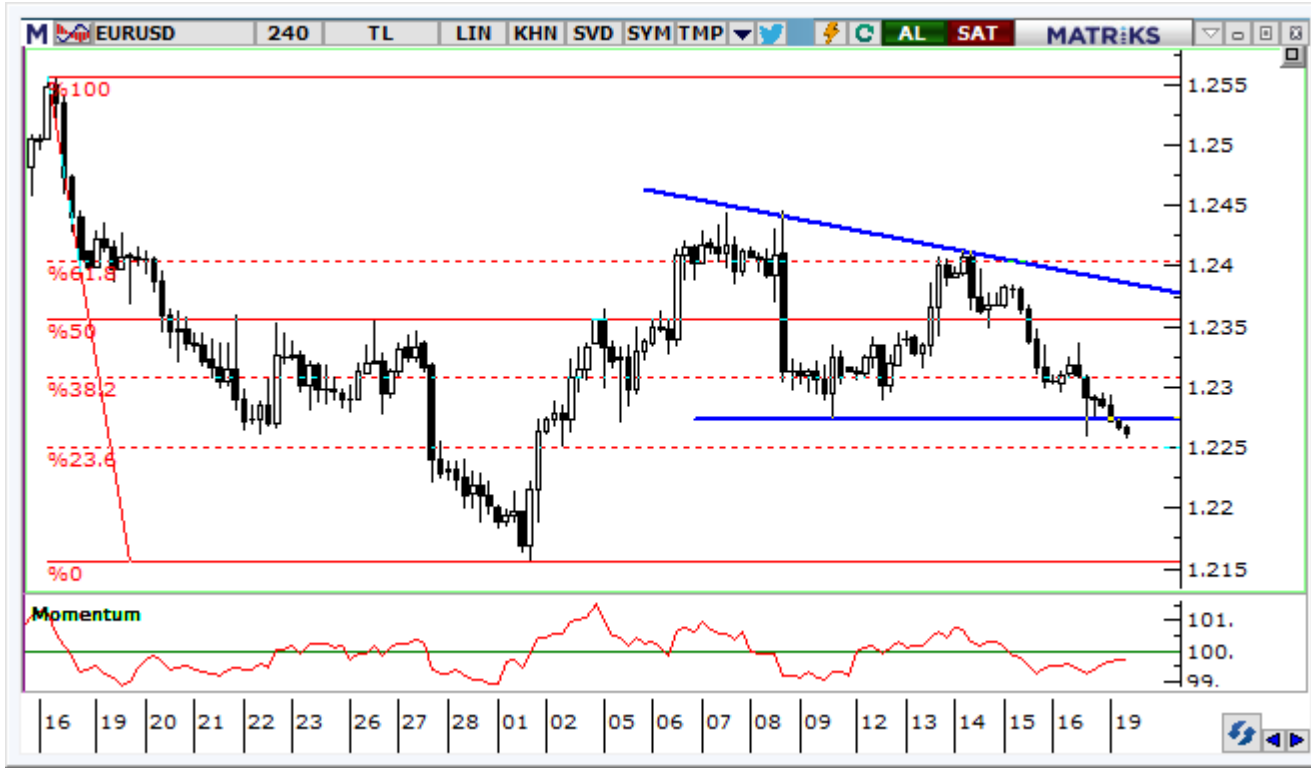
<b>Ana Direnç</b>	3.9830
<b>2. Ara Direnç</b>	3.9500
<b>1. Ara Direnç</b>	3.9400
<b>spot</b>	3.9298
<b>1. Ara Destek</b>	3.8700
<b>2. Ara Destek</b>	3.8500
<b>Ana Destek</b>	3.8000

### Teknik Görünüm

<b>Kısa Vadde</b>	↑
1 Ay'a kadar	
<b>Orta Vadde</b>	↑
1 - 6 Ay	
<b>Uzun Vadde</b>	↑
6 - 12 Ay	

## EUR/USD Teknik Analizi

Geçtiğimiz haftayı 1,2300-1,2400 bandında sıkışarak geçiren parite, haftanın son işlemlerinde gelen satışlarla 1,23 altına sarktı. USD lehine güçlenen momentum nedeniyle gevşemenin sürebileceğini düşünüyoruz. Hafta genelinde 1,2250 ve 1,2220 seviyeleri destek olarak takip edilebilir. 1,2400'ün aşılması durumunda ise 1,2430 ve 1,2450 dirençleri izlenebilir.



### Önemli Teknik Seviyeler

<b>Ana Direnç</b>	1.2450
<b>2. Ara Direnç</b>	1.2430
<b>1. Ara Direnç</b>	1.2400
<b>spot</b>	1.2264
<b>1. Ara Destek</b>	1.2250
<b>2. Ara Destek</b>	1.2220
<b>Ana Destek</b>	1.2200

### Teknik Görünüm

<b>Kısa Vadde</b> 1 Ay'a kadar	↔
<b>Orta Vadde</b> 1 - 6 Ay	↔
<b>Uzun Vadde</b> 6 - 12 Ay	↑

## Altın Teknik Analizi

ABD tahvil faizlerinde yaşanan gevşemenin sınırlı kalması ve dolarda değerlenme ons altın fiyatlarında zayıflamaya devam ediyor. 1.315 \$/ons altında 1.300 – 1.305 \$/ons'a kadar gevşeme beklenebilir. 1.300 \$/ons altında ise görünüm daha da bozulacaktır.



### Önemli Teknik Seviyeler

<b>Ana Direnç</b>	1341
<b>2. Ara Direnç</b>	1333
<b>1. Ara Direnç</b>	1325
<b>spot</b>	1309
<b>1. Ara Destek</b>	1305
<b>2. Ara Destek</b>	1300
<b>Ana Destek</b>	1280

### Teknik Görünüm

<b>Kısa Vadde</b>	↓
1 Ay'a kadar	
<b>Orta Vadde</b>	↓
1 - 6 Ay	
<b>Uzun Vadde</b>	↑
6 - 12 Ay	



## Petrol Teknik Analizi

Brent tipi ham petrol fiyatları sıkışma bölgesini yukarı zorluyor. 66,00 \$/varil üzerinde 67,50 \$/varil'e kadar hızlı bir yükseliş görebiliriz. Bu nedenle, destek seviyeleri stop-loss kabul edilerek yükseliş yönünde pozisyonlar açılabilceğini düşünüyoruz.



### Önemli Teknik Seviyeler














<b>Ana Direnç</b>	67.50
<b>2. Ara Direnç</b>	66.20
<b>1. Ara Direnç</b>	66.00
<b>spot</b>	65.90
<b>1. Ara Destek</b>	64.00
<b>2. Ara Destek</b>	63.50
<b>Ana Destek</b>	62.70

### Teknik Görünüm

<b>Kısa Vade</b> 1 Ay'a kadar	↔
<b>Orta Vade</b> 1 - 6 Ay	↔
<b>Uzun Vade</b> 6 - 12 Ay	↑



## Ajanda

Tarih	Saat	Ülke	Veri	Dönemi	Beklenti	Önceki
19.Mar	02:50	Japonya	 Ticaret Dengesi (milyar Yen)	Şubat	89.1	-944.0
19.Mar	13:00	Euro	 Ticaret Dengesi (milyar Euro)	Ocak	-	25.4
19.Mar	16:00	ABD	 Bostic'in Konuşması	-	-	-
20.Mar	10:00	Türkiye	 Tüketici Güveni	Mart	-	72.3
20.Mar	12:30	İngiltere	 TÜFE (Yıllık)	Şubat	2.8%	3.0%
20.Mar	18:00	Euro	 Tüketici Güveni	Mart	0.1	0.1
21.Mar	15:30	ABD	 Cari Hesap (milyar dolar)	4. Çeyrek	-125.0	-100.6
21.Mar	17:30	ABD	 Ham Petrol Stokları (milyon varil)	-	-	5.022
21.Mar	21:00	ABD	 Federal Açık Piyasa Komitesi Ekonomik Planları	-	-	-
21.Mar	21:00	ABD	 Federal Açık Piyasa Komitesi Açıklaması	-	-	-
21.Mar	21:00	ABD	 Faiz Oranı Kararı	Mart	1.75%	1.50%
21.Mar	21:30	ABD	 Fed Başkanı Powell'in Basın Toplantısı	-	-	-
22.Mar	11:00	Euro	 Cari Hesap (milyar euro)	Ocak	-	29.9
22.Mar	12:00	Euro	 İmalat PMI	Mart	58.2	58.6
22.Mar	12:00	Euro	 Hizmet PMI	Mart	56.0	56.2
22.Mar	12:00	Euro	 ECB Ekonomik Bülteninin Yayınlanması	-	-	-
22.Mar	12:30	İngiltere	 Perakende Satışlar (Yıllık)	Şubat	1.3%	1.6%
22.Mar	14:30	Türkiye	 Kapasite Kullanım Oranı	Mart	-	77.8%
22.Mar	14:30	Türkiye	 İmalat Güveni	Mart	-	110.8
22.Mar	15:00	İngiltere	 İngiltere Merkez Bankası Faiz Oranı Kararı	Mart	0.50%	0.50%
22.Mar	16:45	ABD	 İmalat PMI	Mart	55.5	55.3
23.Mar	15:10	ABD	 Bostic'in Konuşması	-	-	-
23.Mar	15:30	ABD	 Dayanıklı Mal Siparişleri (Aylık)	Şubat	1.6%	-3.6%
23.Mar	15:30	ABD	 Çekirdek Dayanıklı Mal Siparişleri (Aylık)	Şubat	0.5%	-0.3%
23.Mar	17:30	ABD	 Kaskari'nin Konuşması	-	-	-



## Künye

### Araştırma

Banu KIVCI TOKALI  
Araştırma Direktörü  
[BTokali@halkyatirim.com.tr](mailto:BTokali@halkyatirim.com.tr)  
+90 212 314 81 88

Serhan YENİGÜN  
Yönetmen  
[SYenigun@halkyatirim.com.tr](mailto:SYenigun@halkyatirim.com.tr)  
+90 212 314 87 29

İlknur HAYIR TURHAN  
Yönetmen  
[ITurhan@halkyatirim.com.tr](mailto:ITurhan@halkyatirim.com.tr)  
+90 212 314 81 85

Abdullah DEMİRER  
Uzman  
[ADemirer@halkyatirim.com.tr](mailto:ADemirer@halkyatirim.com.tr)  
+90 212 314 87 24

Uğur Bozkurt  
Uzman Yardımcısı  
[UBozkurt@halkyatirim.com.tr](mailto:UBozkurt@halkyatirim.com.tr)  
+90 212 314 87 26

**Çekince:** Bu rapor ve yorumlardaki yazılar, bilgiler ve grafikler yalnızca bilgi edinilmesi amacıyla derlenmiştir. Burada yer alan yatırım bilgi, yorum ve tavsiyeleri yatırım danışmanlığı kapsamında değildir. Yatırım danışmanlığı hizmeti, yetkili kuruluşlar tarafından kişilerin risk ve getiri tercihleri dikkate alınarak kişiye özel, imzalanacak yatırım danışmanlığı sözleşmesi çerçevesinde sunulmaktadır. Burada yer alan yorum ve tavsiyeler ise genel niteliktedir. Bu tavsiyeler mali durumunuz ile risk ve getiri tercihlerinize uygun olmayabilir. Bu nedenle, sadece burada yer alan bilgilere dayanarak yatırım kararı verilmesi beklentilerinize uygun sonuçlar doğurmayabilir.

Halk Yatırım, bu bilgilerin doğru, eksiksiz ve değişmez olduğunu garanti etmez, bilgi eksikliği ve yanlışlığından hiçbir şekilde sorumlu tutulamaz. Raporunda yer alan ifadeler, hiçbir şekilde alış veya satış teklifi olarak değerlendirilemez. Halk Yatırım'ın, rapordaki bilgiler dolayısıyla ortaya çıkabilecek, doğrudan ve dolaylı kazanç ve zararlarla ilgili herhangi bir sorumluluğu yoktur.

Bu ileti 05 Kasım 2014 tarih ve 29166 sayılı Resmi Gazetede yayınlanan ve 01 Mayıs 2015 tarihinde yürürlüğü giren "Elektronik Ticaretin Düzenlenmesi Hakkında" çıkan kanunun 2.Maddesi c bendinde belirtilen Ticari Elektronik ileti kapsamında değildir.

