

Günlük FX & Emtia Strateji Notu

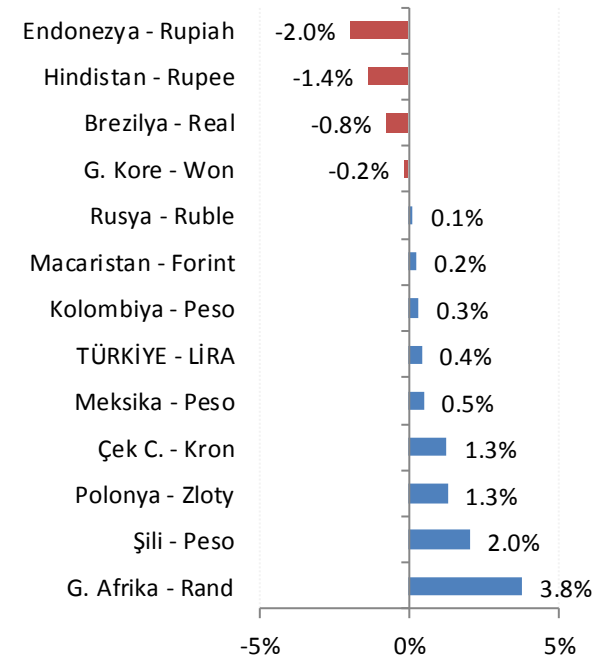
ABD piyasalarının Başkanlık günü nedeniyle kapalı olduğu bir gün ile haftaya başlıyoruz. Bununla beraber, vadeli kontratlarda ve açık olan Asya borsalarında iyimserliğin devam ettiğini görüyoruz. (Ay takvimine göre Köpek Yılı'na geçilmesi nedeniyle Çin haftanın ilk üç günü, Hong Kong ise bugün kapalı olacak).

Haftanın ajandasında, ABD'de PMI ve konut sektörü verileri ile Fed tutanakları izlenecek. Avrupa'da da, PMI verilerine ek olarak tüketici güveni, enflasyon göstergeleri ve ECB tutanakları takip edilecek. İçeride ise, 4Ç17 bilançoları ve Hazine ihalelerine ek olarak yarın tüketici güven endeksi, Perşembe günü reel sektör güven endeksleri ve kapasite kullanım oranı, Cuma günü de S&P'nin Türkiye değerlendirmesi izlenecek.

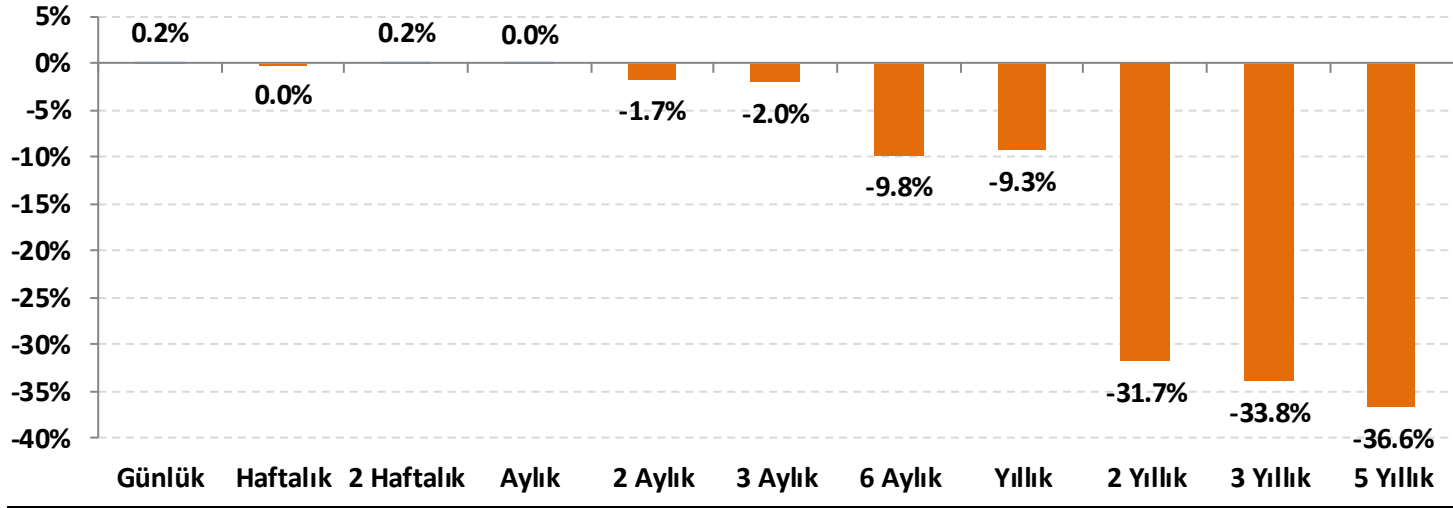
Dolar/TL: Geçtiğimiz hafta ABD'de beklentileri aşan enflasyon verilerine ve ABD tahvil faizlerindeki yükselişe karşın, küresel piyasalarda devam eden iyimserlik ve doların başta gelişmiş ülke para birimlerine karşı olmak üzere zayıf bir seyir izlemesi Dolar/TL'nin de 3,82 civarından 3,75'e gevşemesine neden oldu. Hafta genelinde, 3,7300 ve 3,7180 destek; 3,7760 ve 3,8000 – 3,8200 bandı ise direnç olarak izlenebilir.

EUR/USD: ABD'de artan enflasyon nedeniyle Fed'in normalleşme yönündeki adımlarını hızlandırabileceği endişesi devam ediyor. Bu hafta açıklanacak Fed tutanakları bu konuda önemli ipuçları sunacaktır. Bununla beraber, son dönemde ECB ve BoE gibi Avrupa'da önemli merkez bankalarından da sıkılaştırma mesajları görüyoruz. Paritede orta – uzun vadeli grafiklerde belirgin bir sıkışma yaşansa da son dönemde sıkışma bölgesinin sonuna yaklaşıyor. Teknik açıdan, bu tür oluşumlar sıkışmanın kırıldığı yönde sert fiyat hareketleri beklenmesine neden olduğundan dikkatle izlemekte fayda var. EUR lehine momentum nedeniyle ağırlıklı beklenti yukarı yönlü, ancak bunun için ilk önce 1,27 direncinin aşılması gerekiyor. 1,2220 ve 1,2400 ise önemli destekler.

Gelişmekte olan ülke (GOÜ) para birimlerinin dolara karşı performansları - (Son 1 Ay)



Lira'nın diğer gelişen ülke para birimlerine göreceli performansı



Gelişen ülke para birimleri sepeti Brezilya, Şili, Çekya, Macaristan, Meksika, Polonya, G. Afrika, Endonezya, G. Kore, Kolombiya, Rusya ve Hindistan para birimleri üzerinden eşit ağırlıklı olarak hesaplanmıştır.

USD/TRY Teknik Analizi

Kurda kısa vadeli gevşeme trendinin de altında TL lehine momentumun arttığı bir seyir yaşanıyor. Küresel risk iştahının korunması ve GOÜ para birimlerinin dolara karşı güçlü kalmaya devam etmesi halinde Dolar/TL'de 3,73 desteği test edilebilir. Ancak, bu sabah doların hafif destek bulunduğunu görüyoruz. İlk etapta 3,7550 ve 3,7760 seviyeleri direnç olarak izlenmeli.



Önemli Teknik Seviyeler

Ana Direnç	3.8200
2. Ara Direnç	3.8000
1. Ara Direnç	3.7760
spot	3.7523
1. Ara Destek	3.7300
2. Ara Destek	3.7180
Ana Destek	3.7000

Teknik Görünüm

Kısa Vad	↓
1 Ay'a kadar	
Orta Vad	↓
1 - 6 Ay	
Uzun Vad	↔
6 - 12 Ay	

EUR/USD Teknik Analizi

Paritede 1,2550 civarından gelen kâr satışları sonrasında 1,24 civarında denge arayışı izliyoruz. Küresel piyasalarda devam eden moralli seyre karşın gün için momentum USD lehine ağırlık kazanıyor. Bu nedenle, kısa vadede 1,24 altına hafif bir geri çekilme izlenebilir. 1,2300 – 1,2340 bölgesi kritik destek bandı olarak izlenmeli.



Önemli Teknik Seviyeler

Ana Direnç	1.2700
2. Ara Direnç	1.2620
1. Ara Direnç	1.2560
spot	1.2410
1. Ara Destek	1.2400
2. Ara Destek	1.2340
Ana Destek	1.2220

Teknik Görünüm

Kısa Vade 1 Ay'a kadar	↑
Orta Vade 1 - 6 Ay	↑
Uzun Vade 6 - 12 Ay	↔

Altın Teknik Analizi

EUR/USD paritesindeki gerileme ile beraber, ons altın fiyatlarında da 1.360 \$/ons üzerinden 1.345 – 1.350 \$/ons bölgesine geri çekilme yaşandı. 1.345 \$/ons seviyesi kısa vadeli önemli destek seviyesi olarak izlenmeli. Kırılması durumunda 1.332 \$/ons'a kadar geri çekilme yaşanabilir.



Önemli Teknik Seviyeler

Ana Direnç	1365
2. Ara Direnç	1360
1. Ara Direnç	1354
spot	1347
1. Ara Destek	1345
2. Ara Destek	1338
Ana Destek	1332

Teknik Görünüm

Kısa Vadeli	↑
1 Ay'a kadar	
Orta Vadeli	↔
1 - 6 Ay	
Uzun Vadeli	↔
6 - 12 Ay	

Petrol Teknik Analizi

ABD'de aktif kuyu sayısındaki artışa karşın petrol fiyatlarında küresel risk iştahından gelen destek devam ediyor. Brent tipi ham petrol fiyatlarında kısa vadede 67.50 \$/varil ana direncine kadar tepkinin devam etmesi beklenebilir.
































Önemli Teknik Seviyeler

Ana Direnç	67.50
2. Ara Direnç	66.80
1. Ara Direnç	65.90
spot	65.34
1. Ara Destek	64.00
2. Ara Destek	63.80
Ana Destek	61.80

Teknik Görünüm

Kısa Vade	↔
1 Ay'a kadar	
Orta Vade	↔
1 - 6 Ay	
Uzun Vade	↔
6 - 12 Ay	

Ajanda

Tarih	Saat	Ülke	Veri	Dönemi	Beklenti	Önceki
19.Şub	-	ABD	 Tatil - Washington'ın Doğum Günü	-	-	-
19.Şub	-	Çin	 Ay Takvimine Göre Yılbaşı Tatili	-	-	-
19.Şub	02:50	Japonya	 İhracat (Yıllık)	Ocak	9.4%	9.3%
19.Şub	02:50	Japonya	 Ticaret Dengesi (milyar yen)	Ocak	-1,020.2	358.7
20.Şub	-	Çin	 Ay Takvimine Göre Yılbaşı Tatili	-	-	-
20.Şub	10:00	Türkiye	 Tüketici Güven Endeksi	Şubat	-	72.30
20.Şub	13:00	İngiltere	 Enflasyon Raporu Açıklaması	-	-	-
20.Şub	13:00	Euro	 ZEW Ekonomik Güven Endeksi	Şubat	-	31.8
21.Şub	-	Çin	 Ay Takvimine Göre Yılbaşı Tatili	-	-	-
21.Şub	12:00	Euro	 İmalat PMI	Şubat	59.2	59.6
21.Şub	12:00	Euro	 Hizmet PMI	Şubat	57.6	58.0
21.Şub	12:00	Euro	 Bileşik PMI	Şubat	58.4	58.8
21.Şub	12:30	İngiltere	 İşsizlik Oranı	Aralık	4.3%	4.3%
21.Şub	17:45	ABD	 İmalat PMI	Şubat	55.5	55.5
21.Şub	17:45	ABD	 Hizmet PMI	Şubat	-	53.3
21.Şub	17:45	ABD	 Bileşik PMI	Şubat	-	53.8
21.Şub	22:00	ABD	 FOMC Toplantı Tutanakları	-	-	-
22.Şub	04:15	ABD	 Kashkari'nin Konuşması	-	-	-
22.Şub	12:30	İngiltere	 GSYH (Yıllık)	4. Çeyrek	1.5%	1.5%
22.Şub	14:30	Türkiye	 Kapasite Kullanım Oranı	Şubat	-	-
22.Şub	15:30	Euro	 ECB Toplantı Tutanakları	-	-	-
22.Şub	18:00	ABD	 Dudley'in Konuşması	-	-	-
22.Şub	19:00	ABD	 Ham Petrol Stokları (milyon varil)	-	-	1.841
22.Şub	20:10	ABD	 Bostic'in Konuşması	-	-	-
23.Şub	02:30	Japonya	 Ulusal TÜFE (Yıllık)	Ocak	1.3%	1.0%
23.Şub	13:00	Euro	 TÜFE (Aylık)	Ocak	-0.9%	0.4%
23.Şub	13:00	Euro	 TÜFE (Yıllık)	Ocak	1.3%	1.4%
23.Şub	18:15	ABD	 Dudley'in Konuşması	-	-	-
23.Şub	21:30	ABD	 Mester'in Konuşması	-	-	-



Künye

Araştırma

Banu KIVCI TOKALI
Araştırma Direktörü
BTokali@halkyatirim.com.tr
+90 212 314 81 88

Serhan YENİGÜN
Yönetmen
SYenigun@halkyatirim.com.tr
+90 212 314 87 29

İlknur HAYIR TURHAN
Yönetmen
ITurhan@halkyatirim.com.tr
+90 212 314 81 85

Mehtap İLBI
Yönetmen
MIlbi@halkyatirim.com.tr
+90 212 314 87 30

Abdullah DEMİRER
Uzman
ADemirer@halkyatirim.com.tr
+90 212 314 87 24

Çekince: Bu rapor ve yorumlardaki yazılar, bilgiler ve grafikler yalnızca bilgi edinilmesi amacıyla derlenmiştir. Burada yer alan yatırım bilgi, yorum ve tavsiyeleri yatırım danışmanlığı kapsamında değildir. Yatırım danışmanlığı hizmeti, yetkili kuruluşlar tarafından kişilerin risk ve getiri tercihleri dikkate alınarak kişiye özel, imzalanacak yatırım danışmanlığı sözleşmesi çerçevesinde sunulmaktadır. Burada yer alan yorum ve tavsiyeler ise genel niteliktedir. Bu tavsiyeler mali durumunuz ile risk ve getiri tercihlerinize uygun olmayabilir. Bu nedenle, sadece burada yer alan bilgilere dayanarak yatırım kararı verilmesi beklentilerinize uygun sonuçlar doğurmayabilir.

Halk Yatırım, bu bilgilerin doğru, eksiksiz ve değişmez olduğunu garanti etmez, bilgi eksikliği ve yanlışlığından hiçbir şekilde sorumlu tutulamaz. Raporunda yer alan ifadeler, hiçbir şekilde alış veya satış teklifi olarak değerlendirilemez. Halk Yatırım'ın, rapordaki bilgiler dolayısıyla ortaya çıkabilecek, doğrudan ve dolaylı kazanç ve zararlarla ilgili herhangi bir sorumluluğu yoktur.

Bu ileti 05 Kasım 2014 tarih ve 29166 sayılı Resmi Gazetede yayınlanan ve 01 Mayıs 2015 tarihinde yürürlüğü giren "Elektronik Ticaretin Düzenlenmesi Hakkında" çıkan kanunun 2.Maddesi c bendinde belirtilen Ticari Elektronik ileti kapsamında değildir.

