

## Günlük FX & Emtia Strateji Notu

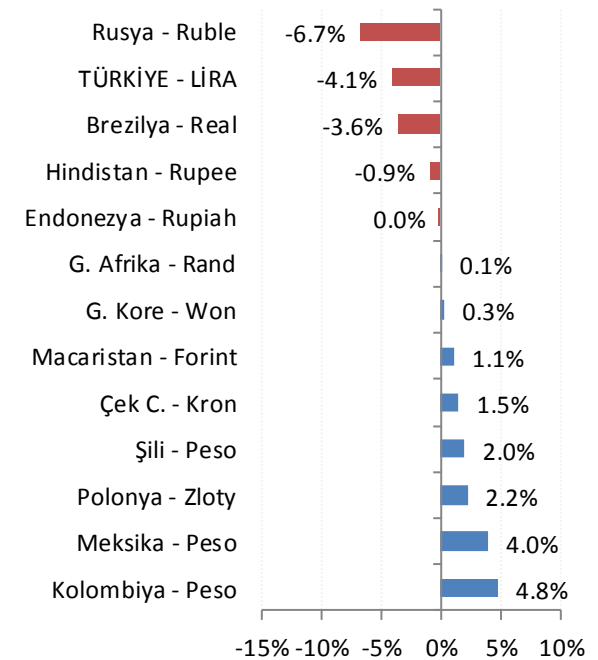
'Erken seçim' konusunun gündeme gelmesi TL varlıklar üzerinde baskı yarattı. Bugün saat 13:30'da Cumhurbaşkanımız Sayın Erdoğan ile MHP Lideri Sayın Bahçeli arasında gerçekleşecek görüşmeden çıkacak mesajlar bu konudaki belirsizliğin azalmasına neden olabilir. Ancak, olası bir erken seçim kararının ileriye dönük siyasi bilinmezlikleri artıracak olması nedeniyle TL varlıkların GOÜ varlıklarına görece zayıf kalmaya devam ettiğini görebiliriz.

**Dolar/TL:** Kur orta – uzun vadeli yükseliş trendi kanalları içinde kalmaya devam ediyor. Sağdaki grafikte ve sonraki sayfada da görüleceği gibi, son dönemde GOÜ para birimlerinden belirgin şekilde negatif ayrıışan TL'nin gelecek hafta gerçekleşecek TCMB Para Politikası Kurulu (PPK) toplantısından çıkacak kararlardan destek bulması halinde bu negatif ayrıışmanın bir kısmını geri alması beklenebilir. Ancak, yukarıda da belirttiğimiz gibi, siyasi risklerin TL üzerinde baskı yaratması halinde kurda yükselişin sürebileceğini düşünüyoruz. Orta vadeli görünümde 4,000 – 4,0200 bölgesi üzerinde kalındığı sürece kurun yükseliş trendi içinde seyrine devam ettiğini göreceğiz. Bu bölge altında ise önce 3,92 – 3,95 civarına, ardından da 3,8000 seviyesine geri çekilme beklenebilir.

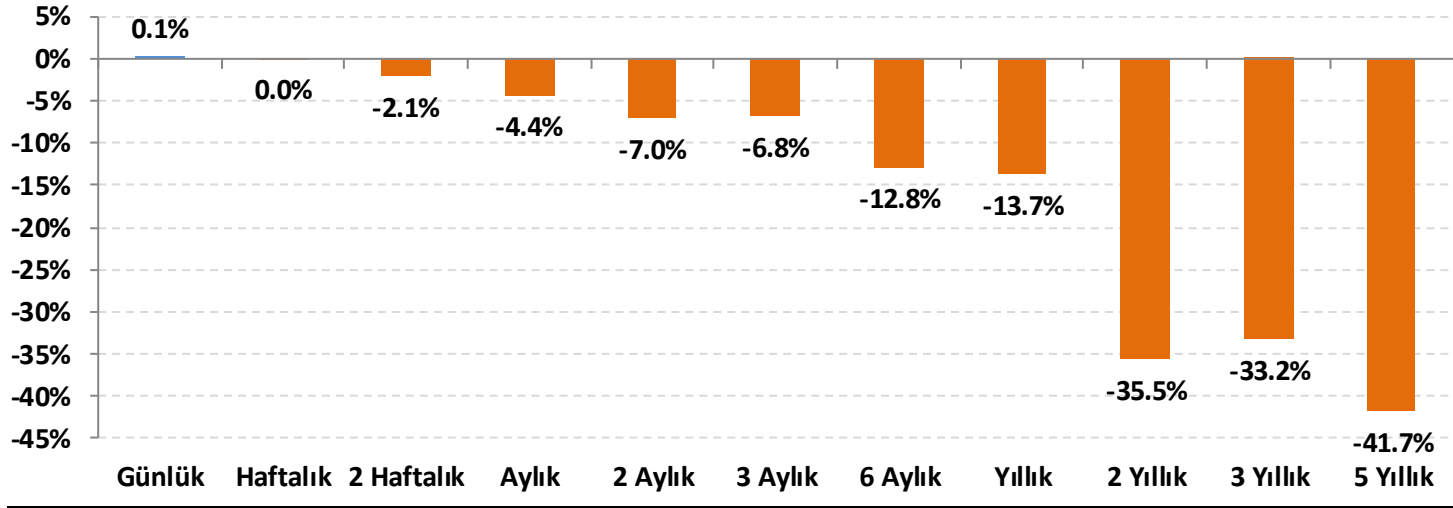
**EUR/USD:** Fed yöneticilerinden gelen açıklamalar, enflasyonun hedeflerle uyumlu seyrine ve kademeli faiz artırımlarının devam etmesi gerektiğine işaret ederken EUR/USD paritesinde de buna bağlı olarak 1,2410'dan 1,2350 civarına geri çekilme yaşanıyor. Sene başından bu yana 1,2150 – 1,2550 bandında dalgalanan paritenin bir süre daha bu bant içinde, ancak bandın alt bölgesine yakın seviyelerde kalmasını bekliyoruz.

**Günün ajandasında,** 13:30 Erdoğan – Bahçeli görüşmesi öne çıkıyor. Bunun dışında İngiltere ve Avrupa'da enflasyon verileri izlenecek.

### Gelişmekte olan ülke (GOÜ) para birimlerinin dolara karşı performansları - (Son 1 Ay)



## Lira'nın diğer gelişen ülke para birimlerine göreceli performansı



Gelişen ülke para birimleri sepeti Brezilya, Şili, Çekya, Macaristan, Meksika, Polonya, G. Afrika, Endonezya, G. Kore, Kolombiya, Rusya ve Hindistan para birimleri üzerinden eşit ağırlıklı olarak hesaplanmıştır.

## USD/TRY Teknik Analizi

Kısa vadeli sıkışma bölgesinde kalan kurda 4,0840 destek, 4,1120 direnç olarak takip edilebilir. Momentum dengeli. Öğleden sonra hareketlilik artabilir ve kırılmalar görebiliriz.



### Önemli Teknik Seviyeler

<b>Ana Direnç</b>	4.1550
<b>2. Ara Direnç</b>	4.1280
<b>1. Ara Direnç</b>	4.1120
<b>spot</b>	4.1005
<b>1. Ara Destek</b>	4.0840
<b>2. Ara Destek</b>	4.0730
<b>Ana Destek</b>	4.0620

### Teknik Görünüm

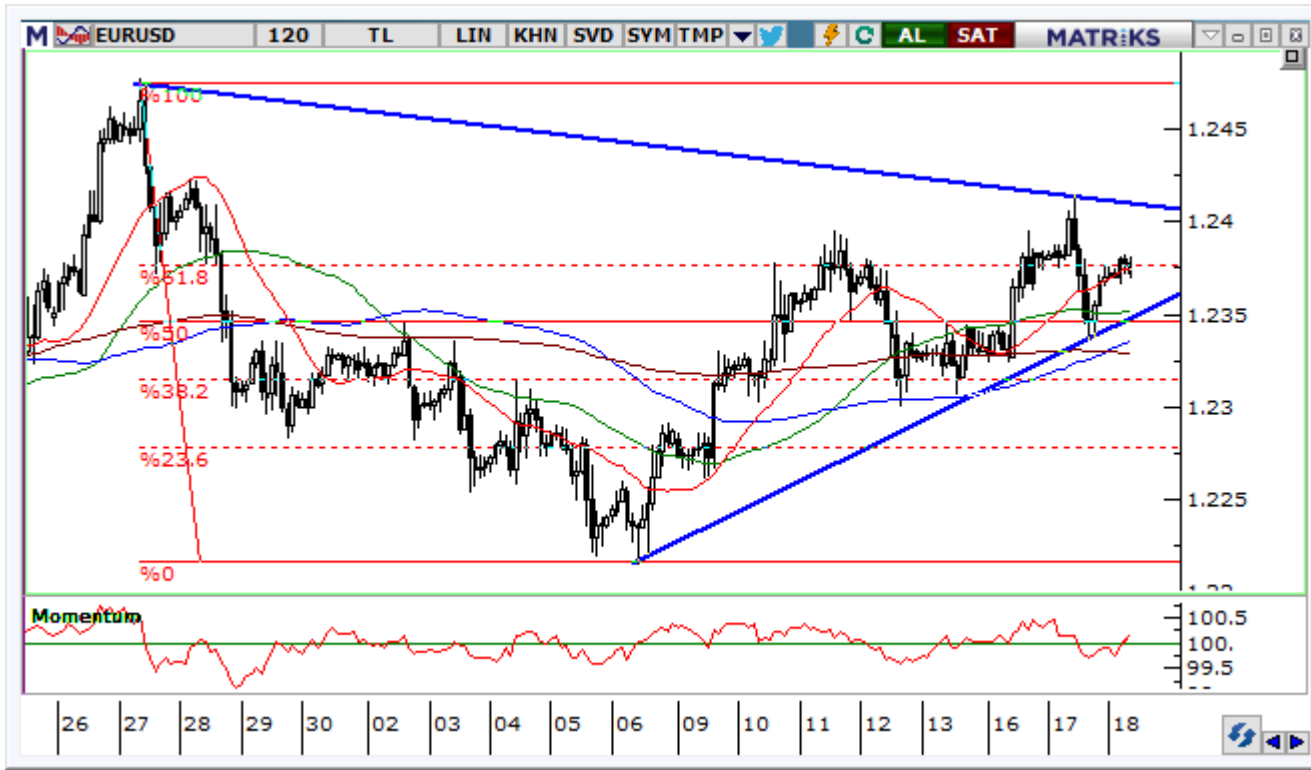
<b>Kısa Vade</b> 1 Ay'a kadar	↔
<b>Orta Vade</b> 1 - 6 Ay	↑
<b>Uzun Vade</b> 6 - 12 Ay	↑

(\* ) 22, 50, 100 ve 200 periyotluk basit hareketli ortalamalar



## EUR/USD Teknik Analizi

Paritede 1,2355 desteği altına sarkma potansiyelinin bugün için daha yüksek olduğunu, bu durumda da gevşemenin 1,2280 – 1,2320 bölgesine kadar devam edebileceğini düşünüyoruz. Orta vadeli perspektifte ise yatay seyrin sürmesini bekliyoruz.



### Önemli Teknik Seviyeler

<b>Ana Direnç</b>	1.2500
<b>2. Ara Direnç</b>	1.2450
<b>1. Ara Direnç</b>	1.2420
<b>spot</b>	1.2373
<b>1. Ara Destek</b>	1.2355
<b>2. Ara Destek</b>	1.2320
<b>Ana Destek</b>	1.2280

### Teknik Görünüm

<b>Kısa Vadde</b> 1 Ay'a kadar	↔
<b>Orta Vadde</b> 1 - 6 Ay	↔
<b>Uzun Vadde</b> 6 - 12 Ay	↑

(\* ) 22, 50, 100 ve 200 periyotluk basit hareketli ortalamalar



## Altın Teknik Analizi

Ons altın fiyatlarında 1.350 \$/ons direncine yönelim çabası var, ancak bu çabanın direncin aşılması için yetersiz kalacağını düşünüyoruz. Jeopolitik risklerin yatışması nedeniyle 1.340 \$/ons altına bir geri çekilme daha yüksek olasılık.



### Önemli Teknik Seviyeler

<b>Ana Direnç</b>	1365
<b>2. Ara Direnç</b>	1357
<b>1. Ara Direnç</b>	1350
<b>spot</b>	1344
<b>1. Ara Destek</b>	1342
<b>2. Ara Destek</b>	1338
<b>Ana Destek</b>	1335

### Teknik Görünüm

<b>Kısa Vadde</b> 1 Ay'a kadar	↔
<b>Orta Vadde</b> 1 - 6 Ay	↑
<b>Uzun Vadde</b> 6 - 12 Ay	↑

(\* ) 22, 50, 100 ve 200 periyotluk basit hareketli ortalamalar



## Petrol Teknik Analizi

Petrol fiyatlarında 73 \$/varil civarından 71 \$/varil seviyesine yaşanan gerileme sonrasında momentumun yeniden güçlendiğini görüyoruz. ABD stok verileri ve OPEC'den gelen mesajlar ile Ortadoğu eksenli olarak ABD – Rusya arasında devam eden tansiyon fiyatların seyrinde etkili olmaya devam edecektir. 73,10 \$/varil direncinin kısa vadede aşılmasını beklemiyoruz.



### Önemli Teknik Seviyeler
































<b>Ana Direnç</b>	75.00
<b>2. Ara Direnç</b>	73.10
<b>1. Ara Direnç</b>	72.60
<b>spot</b>	72.06
<b>1. Ara Destek</b>	71.30
<b>2. Ara Destek</b>	70.00
<b>Ana Destek</b>	67.40

### Teknik Görünüm

<b>Kısa Vade</b> 1 Ay'a kadar	↑
<b>Orta Vade</b> 1 - 6 Ay	↑
<b>Uzun Vade</b> 6 - 12 Ay	↑

(\* ) 22, 50, 100 ve 200 periyotluk basit hareketli ortalamalar

## Ajanda

Tarih	Saat	Ülke	Veri	Dönemi	Beklenti	Önceki
16.Nis	10:00	Türkiye	 Sanayi Üretimi (Yıllık) (Takvim etkisinden arındırılmamış)	Şubat	10,3%*	12.9%
16.Nis	10:00	Türkiye	 İşsizlik Oranı	Ocak	-	10.4%
16.Nis	12:00	Türkiye	 Bütçe Dengesi (Aylık) (milyar TL)	Mart	-	-1.90
16.Nis	15:30	ABD	 Çekirdek Perakende Satışlar (Aylık)	Mart	0.2%	0.2%
16.Nis	15:30	ABD	 Perakende Satışlar (Aylık)	Mart	0.4%	-0.1%
16.Nis	20:15	ABD	 Bostic'in Konuşması	-	-	-
17.Nis	05:00	Çin	 GSYH (Yıllık)	1. Çeyrek	6.8%	6.8%
17.Nis	05:00	Çin	 GSYH (Çeyreklik)	1. Çeyrek	1.5%	1.6%
17.Nis	07:30	Japonya	 Sanayi Üretimi (Aylık)	Şubat	-	4.1%
17.Nis	12:00	Euro	 ZEW Ekonomik Hissiyat	Mart	-	13.4
17.Nis	16:15	ABD	 Williams'ın Konuşması	-	-	-
17.Nis	17:00	ABD	 Quarles'in Konuşması	-	-	-
17.Nis	18:00	ABD	 Harker'in Konuşması	-	-	-
17.Nis	20:40	ABD	 Evans'ın Konuşması	-	-	-
18.Nis	02:50	Japonya	 Ticaret Dengesi (milyar Yen)	Mart	499.2	3.4
18.Nis	11:30	İngiltere	 Çekirdek TÜFE (Yıllık)	Mart	2.5%	2.4%
18.Nis	11:30	İngiltere	 TÜFE (Yıllık)	Mart	2.8%	2.7%
18.Nis	12:00	Euro	 Çekirdek TÜFE (Yıllık)	Mart	1.0%	1.0%
18.Nis	12:00	Euro	 TÜFE (Yıllık)	Mart	1.4%	1.4%
18.Nis	17:30	ABD	 Ham Petrol Stokları (milyon varil)	-	-	3.306
18.Nis	22:00	ABD	 Dudley'in Konuşması	-	-	-
19.Nis	11:00	Euro	 Cari Denge (milyar Euro)	Şubat	-	37.6
19.Nis	11:30	İngiltere	 Çekirdek Perakende Satışlar (Yıllık)	Mart	1.2%	1.1%
19.Nis	11:30	İngiltere	 Perakende Satışlar (Yıllık)	Mart	1.3%	1.5%
19.Nis	16:10	ABD	 Quarles'in Konuşması	-	-	-
20.Nis	01:45	ABD	 Mester'in Konuşması	-	-	-
20.Nis	02:30	Japonya	 Ulusal TÜFE (Yıllık)	Mart	1.1%	1.5%
20.Nis	10:00	Türkiye	 Tüketici Güveni	Nisan	-	71.3
20.Nis	16:40	ABD	 Evans'ın Konuşması	-	-	-
20.Nis	17:00	Euro	 Tüketici Güveni	Nisan	-0.1	0.1
20.Nis	18:15	ABD	 Williams'ın Konuşması	-	-	-

\*HLY Araştırma



Bugünün doğru kararı  
geleceğin kazancı



## Künye

### Araştırma

Banu KIVCI TOKALI  
Araştırma Direktörü  
[BTokali@halkyatirim.com.tr](mailto:BTokali@halkyatirim.com.tr)  
+90 212 314 81 88

Serhan YENİGÜN  
Yönetmen  
[SYenigun@halkyatirim.com.tr](mailto:SYenigun@halkyatirim.com.tr)  
+90 212 314 87 29

İlknur HAYIR TURHAN  
Yönetmen  
[ITurhan@halkyatirim.com.tr](mailto:ITurhan@halkyatirim.com.tr)  
+90 212 314 81 85

Abdullah DEMİRER  
Uzman  
[ADemirer@halkyatirim.com.tr](mailto:ADemirer@halkyatirim.com.tr)  
+90 212 314 87 24

Uğur BOZKURT  
Uzman Yardımcısı  
[UBozkurt@halkyatirim.com.tr](mailto:UBozkurt@halkyatirim.com.tr)  
+90 212 314 87 26

**Çekince:** Bu rapor ve yorumlardaki yazılar, bilgiler ve grafikler yalnızca bilgi edinilmesi amacıyla derlenmiştir. Burada yer alan yatırım bilgi, yorum ve tavsiyeleri yatırım danışmanlığı kapsamında değildir. Yatırım danışmanlığı hizmeti, yetkili kuruluşlar tarafından kişilerin risk ve getiri tercihleri dikkate alınarak kişiye özel, imzalanacak yatırım danışmanlığı sözleşmesi çerçevesinde sunulmaktadır. Burada yer alan yorum ve tavsiyeler ise genel niteliktedir. Bu tavsiyeler mali durumunuz ile risk ve getiri tercihlerinize uygun olmayabilir. Bu nedenle, sadece burada yer alan bilgilere dayanarak yatırım kararı verilmesi beklentilerinize uygun sonuçlar doğurmayabilir.

Halk Yatırım, bu bilgilerin doğru, eksiksiz ve değişmez olduğunu garanti etmez, bilgi eksikliği ve yanlışlığından hiçbir şekilde sorumlu tutulamaz. Raporunda yer alan ifadeler, hiçbir şekilde alış veya satış teklifi olarak değerlendirilemez. Halk Yatırım'ın, rapordaki bilgiler dolayısıyla ortaya çıkabilecek, doğrudan ve dolaylı kazanç ve zararlarla ilgili herhangi bir sorumluluğu yoktur.

Bu ileti 05 Kasım 2014 tarih ve 29166 sayılı Resmi Gazetede yayınlanan ve 01 Mayıs 2015 tarihinde yürürlüğü giren "Elektronik Ticaretin Düzenlenmesi Hakkında" çıkan kanunun 2.Maddesi c bendinde belirtilen Ticari Elektronik ileti kapsamında değildir.

