

Günlük FX & Emtia Strateji Notu

Hazine, 10 yıl vadeli (24 Ekim 2028) 2 milyar USD büyüklüğünde eurobond ihracı gerçekleştirdi. Kupon oranı %6,125, getirisi %6,20 olan eurobond'a 280 yatırımcının üç kat talep gösterdiği ve satışın %53'ünün ABD, %23'ünün İngiltere, %11'inin Türkiye'de yerleşik yatırımcılara olduğu bildiriliyor. Bu ihraç ile birlikte 2018 yılında uluslararası sermaye piyasalarından tahvil ihracı yoluyla planlanan 6,5 milyar USD'lik borçlanmanın ilk 4 milyar USD'lik bölümü gerçekleşmiş oldu.

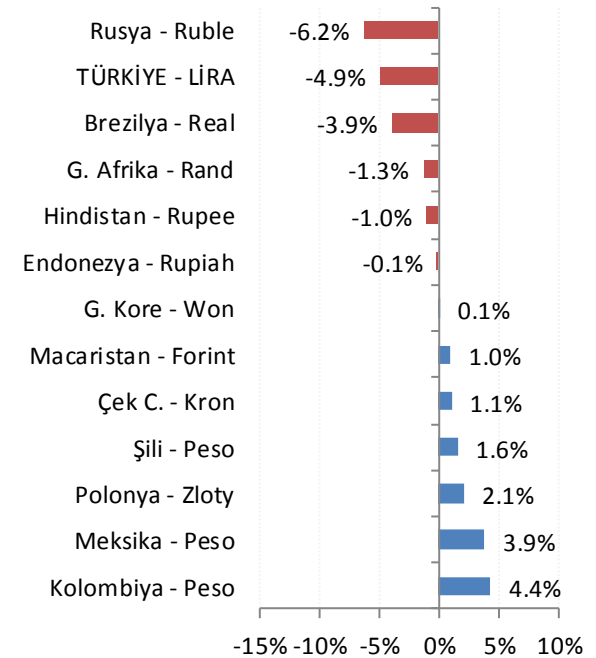
Türkiye'nin dolar cinsi borçlanma ihalesine gelen yüksek talep Türk varlıklarına olan ilginin sürdüğünü göstermesi açısından olumlu. Bu ilginin, küresel piyasaların morali olduğu bugün TL'de ve BIST'te de hissedilmesini bekliyoruz.

Dolar/TL: Kısa vadeli yükseliş trendini aşağı kıran kurda TL lehine eğilimin devamını bekliyoruz. Gelecek hafta (25 Nisan) gerçekleşecek TCMB Para Politikası Kurulu (PPK) toplantısından TL'ye destek verecek karar ve mesajlar beklenmesi de TL için pozitif çalışmayı sürdürecektir. Jeopolitik risklere bağlı volatilité süreceksin olsa da Dolar/TL'de 4,0500 ve 4,0000 – 4,0200 destek bandına gevşemenin devam edebileceğini düşünüyoruz. 4,1400 ve 4,1900 – 4,2000 bandı ise direnç olarak takip edilebilir.

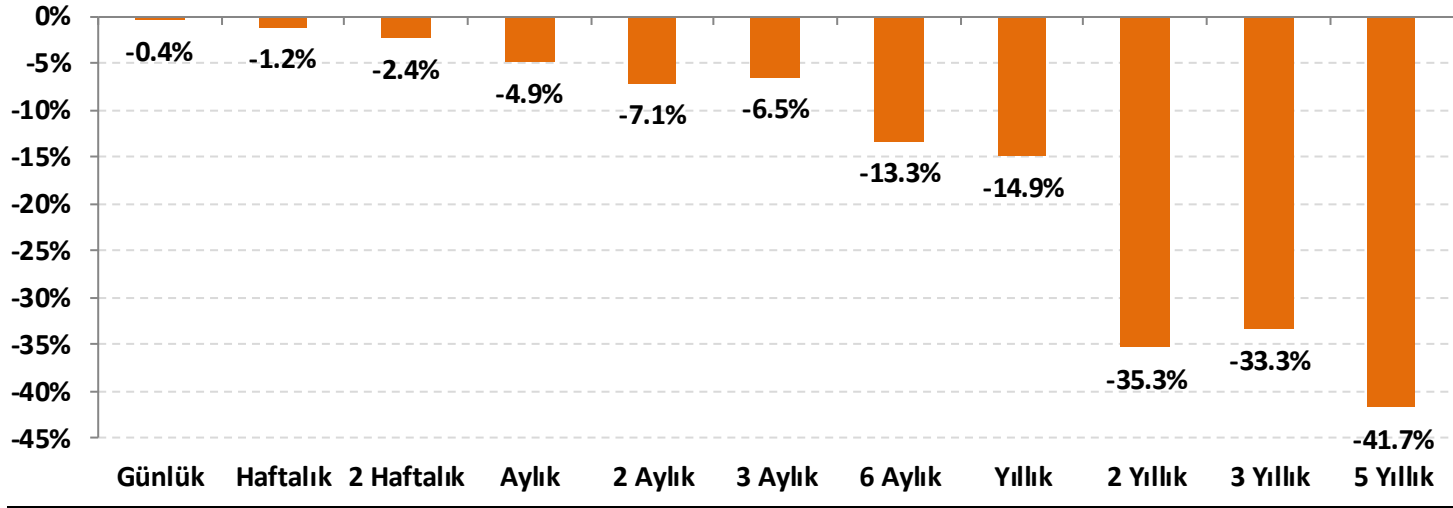
EUR/USD: Fed'den gelen son mesajların dengeli görünümü ve bu yıla ilişkin fiyatlanan faiz patikasına ek sıkılaşıma beklentisi yaratmaması ile küresel jeopolitik risk algısındaki yatışıma nedeniyle EUR'nun USD'ye karşı güçlendiğini görüyoruz. Paritede son üç buçuk yılın zirvesinden gelen ve 1,2430 – 1,2450 bandından geçen direnç bölgesi test edilebilir ancak mevcut haber akışı ve momentumun zayıflığı nedeniyle aşılma potansiyelini düşük buluyoruz.

Günün ajandasında, saat 16:15'ten sonra sahne alacak olan dört ayrı Fed yöneticisinin konuşmaları takip edilecek. Enflasyon ve Fed politikalarına dair mesajlar piyasalar üzerinde, özellikle paritede, etkili olabilir.

Gelişmekte olan ülke (GOÜ) para birimlerinin dolara karşı performansları - (Son 1 Ay)



Lira'nın diğer gelişen ülke para birimlerine göreceli performansı



Gelişen ülke para birimleri sepeti Brezilya, Şili, Çekya, Macaristan, Meksika, Polonya, G. Afrika, Endonezya, G. Kore, Kolombiya, Rusya ve Hindistan para birimleri üzerinden eşit ağırlıklı olarak hesaplanmıştır.

USD/TRY Teknik Analizi

Dolar/TL, kısa vadeli yükseliş trend kanalını aşağı kırarak teknik açıdan gevşeme yönünde bir görünüm sergilemeye başladı. Son dönemde, diğer GOÜ para birimlerine görece zayıf kalması nedeniyle de TL'de toparlanmanın görece daha belirgin yaşanabileceğini düşünüyoruz.



Önemli Teknik Seviyeler

Ana Direnç	4.1940
2. Ara Direnç	4.1620
1. Ara Direnç	4.1200
spot	4.0748
1. Ara Destek	4.0500
2. Ara Destek	4.0200
Ana Destek	4.0000

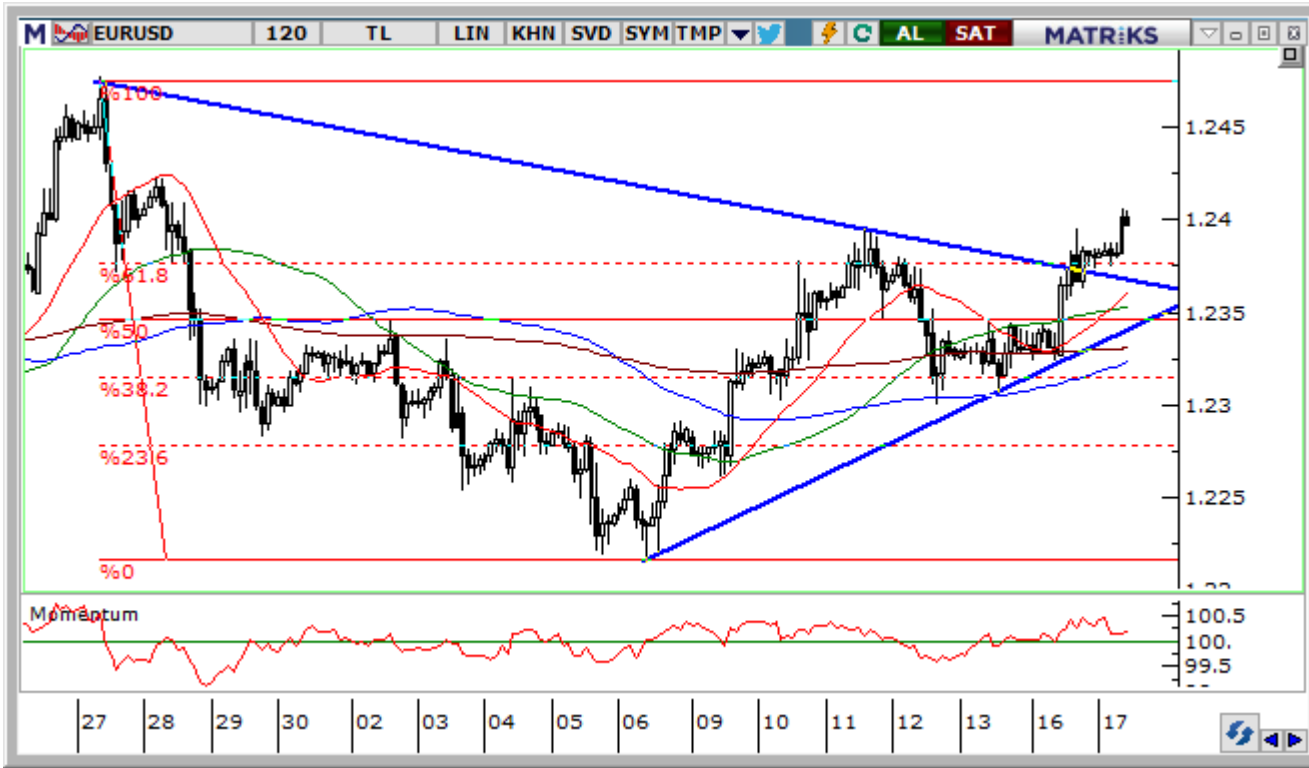
Teknik Görünüm

Kısa Vade 1 Ay'a kadar	↔
Orta Vade 1 - 6 Ay	↑
Uzun Vade 6 - 12 Ay	↑

(*) 22, 50, 100 ve 200 periyotluk basit hareketli ortalamalar

EUR/USD Teknik Analizi

Kısa vadeli sıkışma bölgesinin desteğinden verdiği tepki sonrasında sıkışmanın direncini de yukarı kıran paritede kısa vadede ana direnç bölgesi olan 1,2430 – 1,2450 bölgesi hedeflenebilir. Bu bölgenin aşılma olasılığını düşük buluyoruz, ancak momentumda toparlanma ile aşılması durumunda 1,2550'den geçen son üç buçuk yılın zirve değeri hedeflenebilir. 1,2350 – 1,2380 bölgesi ise destek alanı olarak takip edilebilir.



Önemli Teknik Seviyeler

Ana Direnç	1.2500
2. Ara Direnç	1.2450
1. Ara Direnç	1.2430
spot	1.2399
1. Ara Destek	1.2380
2. Ara Destek	1.2350
Ana Destek	1.2320

Teknik Görünüm

Kısa Vade 1 Ay'a kadar	↔
Orta Vade 1 - 6 Ay	↔
Uzun Vade 6 - 12 Ay	↑

(*) 22, 50, 100 ve 200 periyotluk basit hareketli ortalamalar



Altın Teknik Analizi

Ons altın fiyatları, Aralık ayından gelen yükseliş trendinin desteği üzerinde tutunmaya devam ediyor. Jeopolitik risk algısında hafiflemeye karşın ABD tahvil faizlerinin dengeli seyri ve EUR/USD'de kısa vadeli dirençlere yönelim yaşanması ons altın fiyatları için de destekleyici çalışıyor. 1.325 \$/ons desteği üzerinde kalındığı sürece 1.357 ve 1.365 \$/ons dirençleri hedeflenebilir.



Önemli Teknik Seviyeler

Ana Direnç	1365
2. Ara Direnç	1357
1. Ara Direnç	1350
spot	1348
1. Ara Destek	1330
2. Ara Destek	1325
Ana Destek	1315

Teknik Görünüm

Kısa Vadde	↔
1 Ay'a kadar	
Orta Vadde	↑
1 - 6 Ay	
Uzun Vadde	↑
6 - 12 Ay	

(*) 22, 50, 100 ve 200 periyotluk basit hareketli ortalamalar



Petrol Teknik Analizi

Suriye odaklı gerginliğin yatışması ile Brent tipi ham petrol fiyatlarında kâr satışları görüyoruz. Kısa vadede momentumda zayıflama halinde 70,00 \$/varil desteğine doğru geri çekilme görebiliriz. Yeniden yükseliş yönünde pozisyon açmak için ise 72,60 \$/varil direncinin aşılması beklenebilir.



Önemli Teknik Seviyeler

Ana Direnç	75.00
2. Ara Direnç	73.50
1. Ara Direnç	72.60
spot	71.74
1. Ara Destek	71.30
2. Ara Destek	70.00
Ana Destek	67.40
































Teknik Görünüm

Kısa Vade 1 Ay'a kadar	↑
Orta Vade 1 - 6 Ay	↑
Uzun Vade 6 - 12 Ay	↑

(*) 22, 50, 100 ve 200 periyotluk basit hareketli ortalamalar



Ajanda

Tarih	Saat	Ülke	Veri	Dönemi	Beklenti	Önceki
16.Nis	10:00	Türkiye	 Sanayi Üretimi (Yıllık) (Takvim etkisinden arındırılmamış)	Şubat	10,3%*	12.9%
16.Nis	10:00	Türkiye	 İşsizlik Oranı	Ocak	-	10.4%
16.Nis	12:00	Türkiye	 Bütçe Dengesi (Aylık) (milyar TL)	Mart	-	-1.90
16.Nis	15:30	ABD	 Çekirdek Perakende Satışlar (Aylık)	Mart	0.2%	0.2%
16.Nis	15:30	ABD	 Perakende Satışlar (Aylık)	Mart	0.4%	-0.1%
16.Nis	20:15	ABD	 Bostic'in Konuşması	-	-	-
17.Nis	05:00	Çin	 GSYH (Yıllık)	1. Çeyrek	6.8%	6.8%
17.Nis	05:00	Çin	 GSYH (Çeyreklik)	1. Çeyrek	1.5%	1.6%
17.Nis	07:30	Japonya	 Sanayi Üretimi (Aylık)	Şubat	-	4.1%
17.Nis	12:00	Euro	 ZEW Ekonomik Hissiyat	Mart	-	13.4
17.Nis	16:15	ABD	 Williams'ın Konuşması	-	-	-
17.Nis	17:00	ABD	 Quarles'in Konuşması	-	-	-
17.Nis	18:00	ABD	 Harker'in Konuşması	-	-	-
17.Nis	20:40	ABD	 Evans'ın Konuşması	-	-	-
18.Nis	02:50	Japonya	 Ticaret Dengesi (milyar Yen)	Mart	499.2	3.4
18.Nis	11:30	İngiltere	 Çekirdek TÜFE (Yıllık)	Mart	2.5%	2.4%
18.Nis	11:30	İngiltere	 TÜFE (Yıllık)	Mart	2.8%	2.7%
18.Nis	12:00	Euro	 Çekirdek TÜFE (Yıllık)	Mart	1.0%	1.0%
18.Nis	12:00	Euro	 TÜFE (Yıllık)	Mart	1.4%	1.4%
18.Nis	17:30	ABD	 Ham Petrol Stokları (milyon varil)	-	-	3.306
18.Nis	22:00	ABD	 Dudley'in Konuşması	-	-	-
19.Nis	11:00	Euro	 Cari Denge (milyar Euro)	Şubat	-	37.6
19.Nis	11:30	İngiltere	 Çekirdek Perakende Satışlar (Yıllık)	Mart	1.2%	1.1%
19.Nis	11:30	İngiltere	 Perakende Satışlar (Yıllık)	Mart	1.3%	1.5%
19.Nis	16:10	ABD	 Quarles'in Konuşması	-	-	-
20.Nis	01:45	ABD	 Mester'in Konuşması	-	-	-
20.Nis	02:30	Japonya	 Ulusal TÜFE (Yıllık)	Mart	1.1%	1.5%
20.Nis	10:00	Türkiye	 Tüketici Güveni	Nisan	-	71.3
20.Nis	16:40	ABD	 Evans'ın Konuşması	-	-	-
20.Nis	17:00	Euro	 Tüketici Güveni	Nisan	-0.1	0.1
20.Nis	18:15	ABD	 Williams'ın Konuşması	-	-	-

*HLY Araştırma

Künye

Araştırma

Banu KIVCI TOKALI
Araştırma Direktörü
BTokali@halkyatirim.com.tr
+90 212 314 81 88

Serhan YENİGÜN
Yönetmen
SYenigun@halkyatirim.com.tr
+90 212 314 87 29

İlknur HAYIR TURHAN
Yönetmen
ITurhan@halkyatirim.com.tr
+90 212 314 81 85

Abdullah DEMİRER
Uzman
ADemirer@halkyatirim.com.tr
+90 212 314 87 24

Uğur BOZKURT
Uzman Yardımcısı
UBozkurt@halkyatirim.com.tr
+90 212 314 87 26

Çekince: Bu rapor ve yorumlardaki yazılar, bilgiler ve grafikler yalnızca bilgi edinilmesi amacıyla derlenmiştir. Burada yer alan yatırım bilgi, yorum ve tavsiyeleri yatırım danışmanlığı kapsamında değildir. Yatırım danışmanlığı hizmeti, yetkili kuruluşlar tarafından kişilerin risk ve getiri tercihleri dikkate alınarak kişiye özel, imzalanacak yatırım danışmanlığı sözleşmesi çerçevesinde sunulmaktadır. Burada yer alan yorum ve tavsiyeler ise genel niteliktedir. Bu tavsiyeler mali durumunuz ile risk ve getiri tercihlerinize uygun olmayabilir. Bu nedenle, sadece burada yer alan bilgilere dayanarak yatırım kararı verilmesi beklentilerinize uygun sonuçlar doğurmayabilir.

Halk Yatırım, bu bilgilerin doğru, eksiksiz ve değişmez olduğunu garanti etmez, bilgi eksikliği ve yanlışlığından hiçbir şekilde sorumlu tutulamaz. Raporda yer alan ifadeler, hiçbir şekilde alış veya satış teklifi olarak değerlendirilemez. Halk Yatırım'ın, rapordaki bilgiler dolayısıyla ortaya çıkabilecek, doğrudan ve dolaylı kazanç ve zararlarla ilgili herhangi bir sorumluluğu yoktur.

Bu ileti 05 Kasım 2014 tarih ve 29166 sayılı Resmi Gazetede yayınlanan ve 01 Mayıs 2015 tarihinde yürürlüğü giren "Elektronik Ticaretin Düzenlenmesi Hakkında" çıkan kanunun 2.Maddesi c bendinde belirtilen Ticari Elektronik ileti kapsamında değildir.

