

Günlük FX & Emtia Strateji Notu

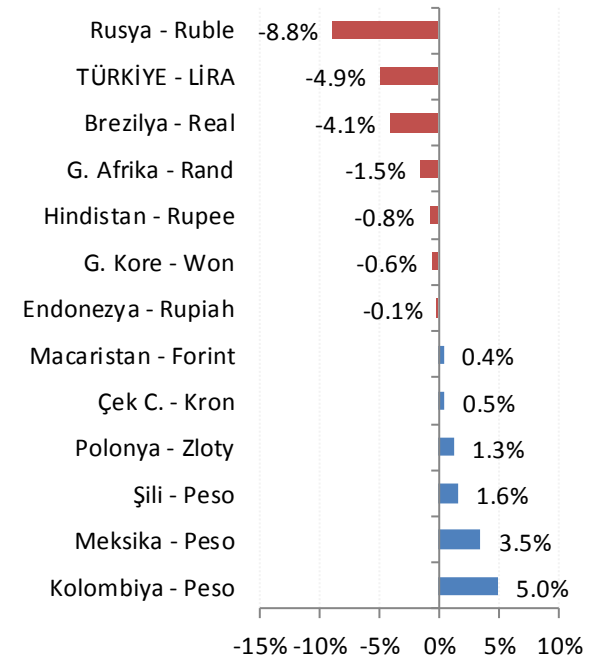
Piyasalar, ABD, İngiltere ve Fransa'nın Suriye'ye yönelik ortak operasyonu sonrasında haftaya dengeli bir başlangıç yapıyor. Operasyonun hafta sonu gerçekleştirilen saldırılar ile sınırlı kalacağı belirtilmesi ve Rusya'nın gerilimi tırmandıracak bir karşılık vermemiş olması piyasalarda her hangi bir panik havası oluşmasını engelliyor. Bununla beraber, konuya ilişkin haber akışı ve piyasa etkisi süreceğinden gelişmeler takip edilmeli. Örneğin, ABD'den bugün Rusya'ya yönelik yeni yaptırımlar beklenmesi piyasa stresinin tekrar artmasına neden olabilir.

Dolar/TL: Yurt içinde, küresel piyasalara uyumlu bir açılış bekliyoruz. Dolar/TL'de 4,10 civarında tutunma çabası devam edebilir. Gelecek hafta (25 Nisan) gerçekleşecek TCMB Para Politikası Kurulu (PPK) toplantısı öncesinde TL'yi desteklemek amaçlı gerekli tedbirlerin alınacağı belirtilmesi de TL için pozitif. Jeopolitik risklere bağlı volatilité ise sürecektir. Yükseliş kanalı içinde kalmaya devam eden Dolar/TL'de yeni haftada 4,0500 ve 4,0000 – 4,0200 bandı destek, 4,1400 ve 4,1900 – 4,2000 bandı direnç olarak takip edilebilir.

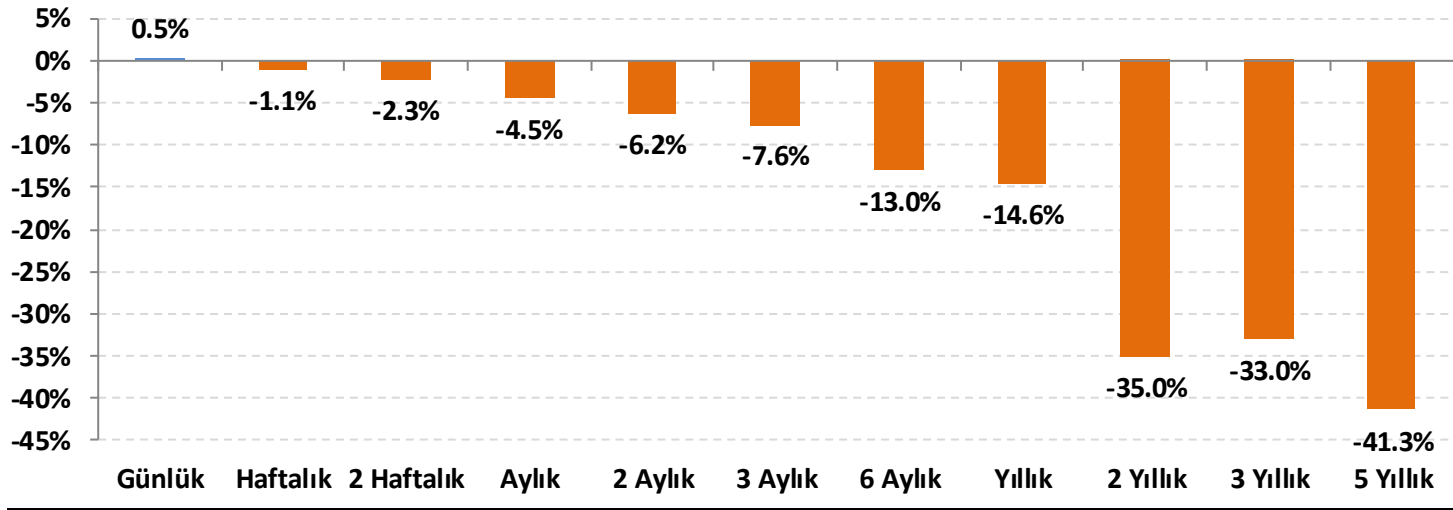
EUR/USD: Parite, üç aydır içinde kaldığı 1,2150 - 1,2550 bandında seyrine devam ediyor. Bununla beraber, bir yıllık yükseliş kanalının desteği ile, Şubat zirvesinden gelen direncin arasında sadece iki cent'lik son derece dar bir marjda yaşanan sıkışmanın sonuna yaklaşıldığını görüyoruz. ECB'nin ultra gevşek parasal koşulları sonlandırma konusunda zamanlama açısından net mesajlar paylaşmaması, Fed'in ise para politikalarında daha kararlı bir normalleşme sergilemesi nedeniyle, paritede USD lehine görünümün daha baskın olacağını düşünüyoruz. Bu nedenle, paritede yükselişlerin sınırlı kalacağını ve sıkışma bölgesinin aşağı yönlü bir kırılım ile terk edilebileceğini düşünüyoruz.

Günün ajandasında, NATO Genel Sekreteri Jens Stoltenberg'in Türkiye ziyareti ve buradan çıkacak mesajlar izlenecek. Veriler tarafında, içeride Şubat ayı sanayi üretimi (takvim etkisinden arındırılmamış yıllık %10,3 bekliyoruz), işsizlik oranı ve bütçe dengesi; dışarıda ise ABD perakende satış verileri takip edilecek

Gelişmekte olan ülke (GOÜ) para birimlerinin dolara karşı performansları - (Son 1 Ay)



Lira'nın diğer gelişen ülke para birimlerine göreceli performansı



Gelişen ülke para birimleri sepeti Brezilya, Şili, Çekya, Macaristan, Meksika, Polonya, G. Afrika, Endonezya, G. Kore, Kolombiya, Rusya ve Hindistan para birimleri üzerinden eşit ağırlıklı olarak hesaplanmıştır.

USD/TRY Teknik Analizi

Dolar/TL, kısa vadeli yükseliş trend kanalı içinde kalmaya devam ediyor. Suriye odaklı gerginlik gündemde kalmaya devam ederken piyasaların bu sabah dengeli görünmesi gün içinde kurda hafif gerileme getirebilir. 4,0750 seviyesi ilk destek olarak izlenebilir. 4,1200 ise ilk direnç konumunda.



Önemli Teknik Seviyeler

Ana Direnç	4.1940
2. Ara Direnç	4.1620
1. Ara Direnç	4.1200
spot	4.1011
1. Ara Destek	4.0750
2. Ara Destek	4.0600
Ana Destek	4.0480

Teknik Görünüm

Kısa Vade 1 Ay'a kadar	↑
Orta Vade 1 - 6 Ay	↑
Uzun Vade 6 - 12 Ay	↑

(*) 22, 50, 100 ve 200 periyotluk basit hareketli ortalamalar



EUR/USD Teknik Analizi

Sıkışma bölgesinin desteğine yakın seyreden paritede USD lehine momentumun daha güçlü kalacağını ve bölgenin aşağı yönlü kırılabilirliğini düşünüyoruz. ABD'de bugün açıklanacak perakende satış verileri takip edilmeli. Gün içi pozisyonlarda 1,2310 destek, 1,2340 direnç olarak izlenebilir.



Önemli Teknik Seviyeler

Ana Direnç	1.2400
2. Ara Direnç	1.2380
1. Ara Direnç	1.2340
spot	1.2334
1. Ara Destek	1.2310
2. Ara Destek	1.2290
Ana Destek	1.2270

Teknik Görünüm

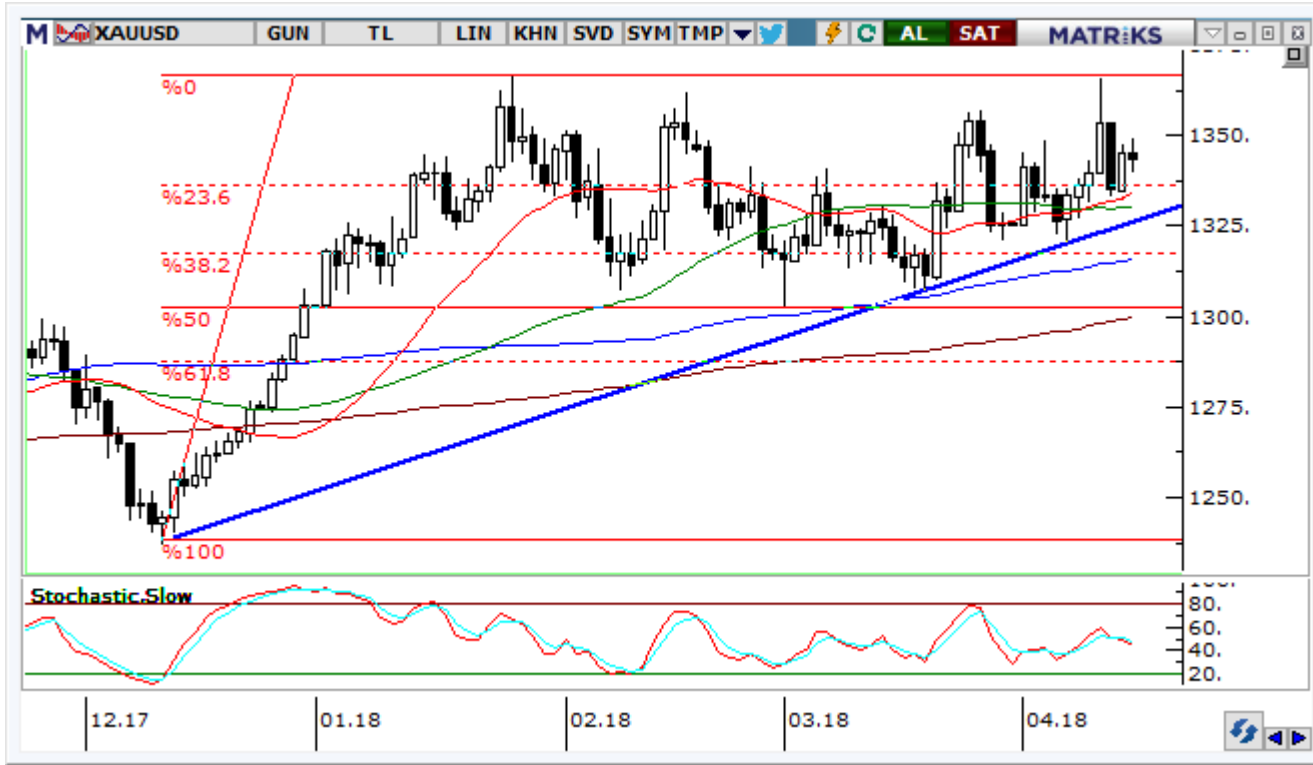
Kısa Vade 1 Ay'a kadar	↔
Orta Vade 1 - 6 Ay	↔
Uzun Vade 6 - 12 Ay	↑

(*) 22, 50, 100 ve 200 periyotluk basit hareketli ortalamalar



Altın Teknik Analizi

Ons altın fiyatları, Aralık ayından gelen yükseliş trendinin desteği üzerinde tutunmaya devam ediyor. Jeopolitik risk algısının yüksek seyrettiği bu dönemde ons altın fiyatlarında önemli bir gevşeme beklemiyoruz. Ancak, dolarda sert bir değerlenme ve 10 yıl vadeli ABD tahvil faizlerinin yeniden %2,85 üzerine yönelmesi halinde 1.325 \$/ons desteği kırılabilir ve 1.315 \$/ons'tan geçen 100 günlük basit hareketli ortalamaya geri çekilme görebiliriz.



Önemli Teknik Seviyeler

Ana Direnç	1357
2. Ara Direnç	1350
1. Ara Direnç	1344
spot	1343
1. Ara Destek	1330
2. Ara Destek	1325
Ana Destek	1315

Teknik Görünüm

Kısa Vadde 1 Ay'a kadar	↔
Orta Vadde 1 - 6 Ay	↑
Uzun Vadde 6 - 12 Ay	↑

(*) 22, 50, 100 ve 200 periyotluk basit hareketli ortalamalar

Petrol Teknik Analizi

Petrol'de OPEC'in arz kısıntılarına karşın kuyu sayılarında artış yaşanması fiyatlar için dengeleyici rol oynuyor. Petrol kontratlarında yükselişe yönelik pozisyonların tarihi olarak aşırı yüksek seviyelere gelmiş olması nedeniyle Brent tipi ham petrol fiyatlarında 72,60 \$/varil direnci aşılmadığı sürece kâr satışlarına karşı kırılğanlığın süreceğini düşünüyoruz.



Önemli Teknik Seviyeler

Ana Direnç	75.00
2. Ara Direnç	73.50
1. Ara Direnç	72.60
spot	71.84
1. Ara Destek	71.80
2. Ara Destek	70.00
Ana Destek	67.40
































Teknik Görünüm

Kısa Vade 1 Ay'a kadar	↑
Orta Vade 1 - 6 Ay	↑
Uzun Vade 6 - 12 Ay	↑

(*) 22, 50, 100 ve 200 periyotluk basit hareketli ortalamalar



Ajanda

Tarih	Saat	Ülke	Veri	Dönemi	Beklenti	Önceki
16.Nis	10:00	Türkiye	 Sanayi Üretimi (Yıllık) (Takvim etkisinden arındırılmamış)	Şubat	10,3%*	12.9%
16.Nis	10:00	Türkiye	 İşsizlik Oranı	Ocak	-	10.4%
16.Nis	12:00	Türkiye	 Bütçe Dengesi (Aylık) (milyar TL)	Mart	-	-1.90
16.Nis	15:30	ABD	 Çekirdek Perakende Satışlar (Aylık)	Mart	0.2%	0.2%
16.Nis	15:30	ABD	 Perakende Satışlar (Aylık)	Mart	0.4%	-0.1%
16.Nis	20:15	ABD	 Bostic'in Konuşması	-	-	-
17.Nis	05:00	Çin	 GSYH (Yıllık)	1. Çeyrek	6.8%	6.8%
17.Nis	05:00	Çin	 GSYH (Çeyreklik)	1. Çeyrek	1.5%	1.6%
17.Nis	07:30	Japonya	 Sanayi Üretimi (Aylık)	Şubat	-	4.1%
17.Nis	12:00	Euro	 ZEW Ekonomik Hissiyat	Mart	-	13.4
17.Nis	16:15	ABD	 Williams'ın Konuşması	-	-	-
17.Nis	17:00	ABD	 Quarles'in Konuşması	-	-	-
17.Nis	18:00	ABD	 Harker'in Konuşması	-	-	-
17.Nis	20:40	ABD	 Evans'ın Konuşması	-	-	-
18.Nis	02:50	Japonya	 Ticaret Dengesi (milyar Yen)	Mart	499.2	3.4
18.Nis	11:30	İngiltere	 Çekirdek TÜFE (Yıllık)	Mart	2.5%	2.4%
18.Nis	11:30	İngiltere	 TÜFE (Yıllık)	Mart	2.8%	2.7%
18.Nis	12:00	Euro	 Çekirdek TÜFE (Yıllık)	Mart	1.0%	1.0%
18.Nis	12:00	Euro	 TÜFE (Yıllık)	Mart	1.4%	1.4%
18.Nis	17:30	ABD	 Ham Petrol Stokları (milyon varil)	-	-	3.306
18.Nis	22:00	ABD	 Dudley'in Konuşması	-	-	-
19.Nis	11:00	Euro	 Cari Denge (milyar Euro)	Şubat	-	37.6
19.Nis	11:30	İngiltere	 Çekirdek Perakende Satışlar (Yıllık)	Mart	1.2%	1.1%
19.Nis	11:30	İngiltere	 Perakende Satışlar (Yıllık)	Mart	1.3%	1.5%
19.Nis	16:10	ABD	 Quarles'in Konuşması	-	-	-
20.Nis	01:45	ABD	 Mester'in Konuşması	-	-	-
20.Nis	02:30	Japonya	 Ulusal TÜFE (Yıllık)	Mart	1.1%	1.5%
20.Nis	10:00	Türkiye	 Tüketici Güveni	Nisan	-	71.3
20.Nis	16:40	ABD	 Evans'ın Konuşması	-	-	-
20.Nis	17:00	Euro	 Tüketici Güveni	Nisan	-0.1	0.1
20.Nis	18:15	ABD	 Williams'ın Konuşması	-	-	-

*HLY Araştırma

Künye

Araştırma

Banu KIVCI TOKALI
Araştırma Direktörü
BTokali@halkyatirim.com.tr
+90 212 314 81 88

Serhan YENİGÜN
Yönetmen
SYenigun@halkyatirim.com.tr
+90 212 314 87 29

İlknur HAYIR TURHAN
Yönetmen
ITurhan@halkyatirim.com.tr
+90 212 314 81 85

Abdullah DEMİRER
Uzman
ADemirer@halkyatirim.com.tr
+90 212 314 87 24

Uğur BOZKURT
Uzman Yardımcısı
UBozkurt@halkyatirim.com.tr
+90 212 314 87 26

Çekince: Bu rapor ve yorumlardaki yazılar, bilgiler ve grafikler yalnızca bilgi edinilmesi amacıyla derlenmiştir. Burada yer alan yatırım bilgi, yorum ve tavsiyeleri yatırım danışmanlığı kapsamında değildir. Yatırım danışmanlığı hizmeti, yetkili kuruluşlar tarafından kişilerin risk ve getiri tercihleri dikkate alınarak kişiye özel, imzalanacak yatırım danışmanlığı sözleşmesi çerçevesinde sunulmaktadır. Burada yer alan yorum ve tavsiyeler ise genel niteliktedir. Bu tavsiyeler mali durumunuz ile risk ve getiri tercihlerinize uygun olmayabilir. Bu nedenle, sadece burada yer alan bilgilere dayanarak yatırım kararı verilmesi beklentilerinize uygun sonuçlar doğurmayabilir.

Halk Yatırım, bu bilgilerin doğru, eksiksiz ve değişmez olduğunu garanti etmez, bilgi eksikliği ve yanlışlığından hiçbir şekilde sorumlu tutulamaz. Raporda yer alan ifadeler, hiçbir şekilde alış veya satış teklifi olarak değerlendirilemez. Halk Yatırım'ın, rapordaki bilgiler dolayısıyla ortaya çıkabilecek, doğrudan ve dolaylı kazanç ve zararlarla ilgili herhangi bir sorumluluğu yoktur.

Bu ileti 05 Kasım 2014 tarih ve 29166 sayılı Resmi Gazetede yayınlanan ve 01 Mayıs 2015 tarihinde yürürlüğü giren "Elektronik Ticaretin Düzenlenmesi Hakkında" çıkan kanunun 2.Maddesi c bendinde belirtilen Ticari Elektronik ileti kapsamında değildir.

